


Gemeinde Sasbach

Ortenaukreis



Jahresrechnung 2019

INHALTSVERZEICHNIS

Rechenschaftsbericht

	Seite
I. ALLGEMEINE ANGABEN	1 - 4
II. RECHNUNGSWESEN	5 - 7
III. FINANZWIRTSCHAFT	8
IV. VERWALTUNGSHAUSHALT	
Einnahmen	9 - 19
Ausgaben	20 - 29
V. VERMÖGENSHAUSHALT	
Einnahmen	30 - 32
Ausgaben	33 - 39
VI. SCHLUSSBETRACHTUNG	40 - 42
VII. HAUSHALTSRECHNUNG	
Verwaltungshaushalt	43 – 154
Vermögenshaushalt	155 – 202
Sachbuch für haushaltsfremde Vorgänge	203 – 226
VIII. ZUSAMMENSTELLUNG DER GELDRECHNUNGSVORGÄNGE MIT HAUSHALTS- UND KASSENRECHNUNG	227 - 242
IX. VERMÖGENSRECHNUNG	243 - 248
X. BILANZ ZUM 31.12.2019	249 - 250
XI. FESTSTELLUNGSBESCHLUSS 2019	251
XII. ANLAGEN ZUR JAHRESRECHNUNG	
Gruppierungsübersicht	252 - 259
Rechnungsquerschnitt	260 – 269
Deckungsmittelprobe für die allgemeine Rücklage	270

I. ALLGEMEINE ANGABEN

Gemeindeorgane:

Bürgermeister: Gregor Bühler seit 01.01.2018

Stellvertreter des Bürgermeisters:

Erster Stellvertreter: Rolf Hauser CDU seit 24.10.1999
Zweiter Stellvertreter: Manfred Scheurer FBL Seit 26.05.2014
Dritter Stellvertreter: Ambros Bühler CDU seit 24.10.1999

<u>Gemeindeorgane:</u>			
Basler, Matthias	Polizeibeamter	CDU	seit 26.05.2014
Baumann, Monika	Kinderkrankenschwester	FBL	seit 26.05.2014
Bühler, Ambros	Dipl. Bauingenieur	CDU	seit 24.10.1999
Dußmann, Günter	Feuerwehrbeamter	FBL	seit 01.07.2019
Erz, Andrea	Bankkauffrau	CDU	seit 07.06.2009
Hauser, Rolf	Maler- und Lackiermeister	CDU	seit 24.10.1999
Hetzel, Wolfgang	Sonderschul-Konrektor	FBL	seit 22.10.1989
Huber Claudia	Lehrerin	FBL	seit 01.07.2019
Dr. Kowolik-Schneider, Barbara	Ärztin	FBL	seit 12.06.1994
Kraus, Markus	Konrektor	FBL	seit 01.07.2019
Lehmann Uwe	Landwirt	CDU	seit 01.07.2019
Lipp Stefan	Dipl. Bankbetriebswirt	CDU	seit 01.07.2019
Retsch, Rudolf	ehrenamtlicher Ortsvorsteher	CDU	seit 26.05.2014
Ringwald Bernhard	Energieanlagenelektroniker	CDU	seit 12.06.1994
Scheurer Manfred	Altenpfleger, Palliativ-Care-Fachkraft	FBL	seit 26.05.2014
Dr. Schiel, Franz-Josef	Dipl.-Biologe	FBL	seit 01.07.2019
Wittenauer Stefan	Nutzfahrzeug-mechatroniker	CDU	seit 01.07.2019
Wölfle ,Bernhard	Prokurist	FBL	seit 24.10.1999

Mitglieder in den verschiedenen Ausschüssen sind:

Bauausschuss:

Mitglieder:

Basler, Matthias
Bühler Ambros
Hauser Rolf
Baumann Monika
Dußmann, Günther
Dr. Schiel, Franz-Josef

Stellvertreter:

Ringwald, Bernhard
Erz, Andrea
Lehmann, Uwe
Scheurer, Manfred
Huber, Claudia
Kraus, Markus

Vertreter der Gemeinde im „IKG Achern“:

BM Gregor Bühler

Wölfle, Bernhard

Stellvertreter: Ringwald Bernhard

Vertreter der Gemeinde im Gemeinsamen Ausschuss der „Verwaltungsgemeinschaft Achern“:

BM Gregor Bühler

Retsch Rudolf

Stellvertreter: Dr. Schiel, Franz-Josef

Ortschaft Obersasbach:

Ortsvorsteher: Retsch Rudolf seit 26.05.2014

Stellvertreter des Ortsvorstehers:

Erster Stellvertreter: Ringwald Bernhard CDU seit 12.06.1994

Zweiter Stellvertreter: Siefermann Eva CDU Seit 01.07.2019

Ortschaftsräte:

Basler, Matthias CDU seit 01.07.2019

Doll, Manfred Installateur und CDU seit 01.07.2019

Hauser, Rolf Maler- und Lackiermeister CDU seit 24.10.1999

Lang, Markus Winzer CDU seit 01.07.2019

Lehmann, Uwe Landwirt CDU seit 01.07.2019

Panther, Katrin Niederlassungs- FBL seit 01.07.2019

verantwortliche

Ringwald Bernhard Energieanlagenelektroniker CDU seit 12.06.1994

Scheurer Manfred Altenpfleger, Palliativ-Care- FBL seit 26.05.2014

Fachkraft

Siefermann, Eva Landwirtin/Winzerin CDU seit 01.07.2019

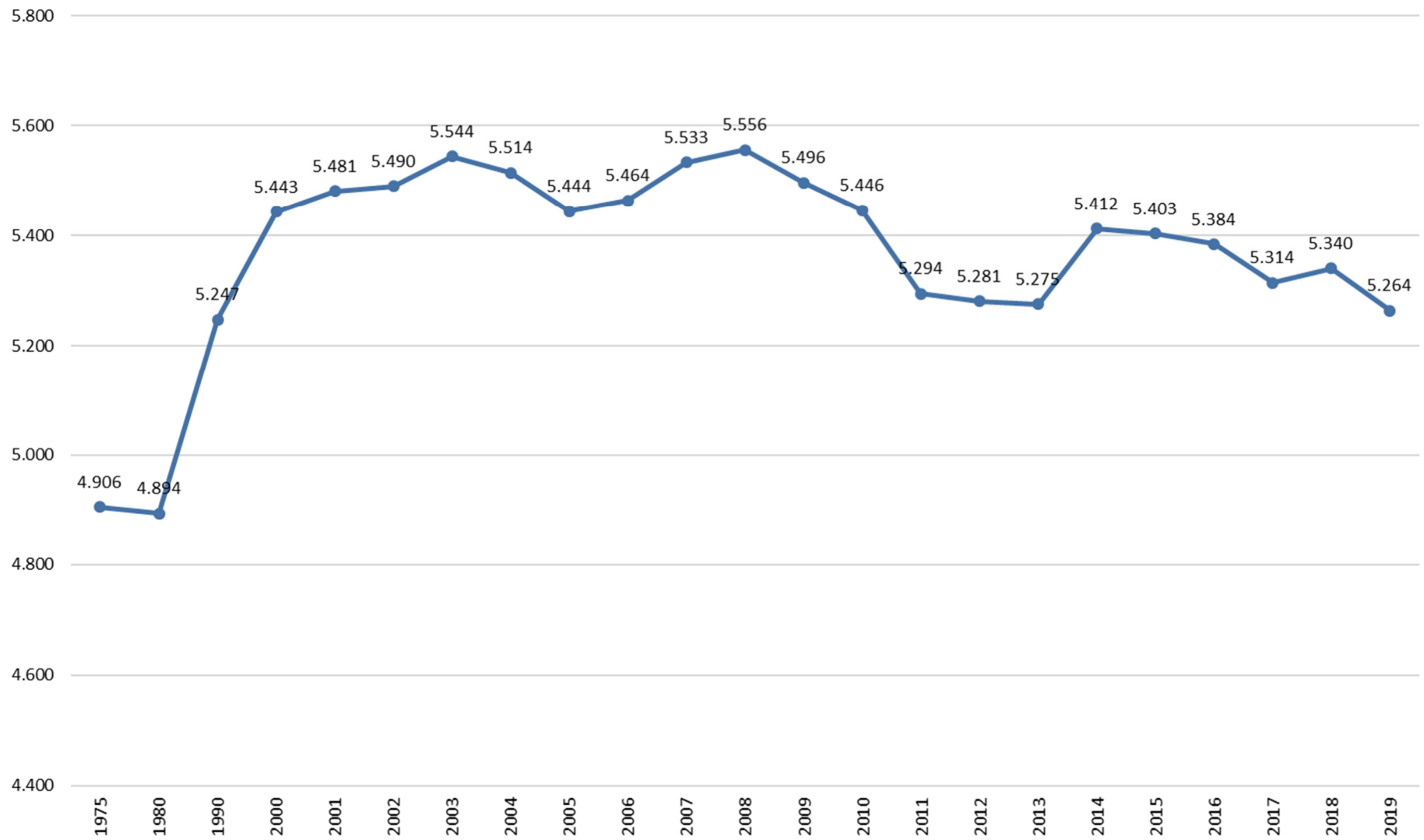
Beteiligungen der Gemeinde Sasbach:

➤ Eigenbetrieb Wasserversorgung	100 %
➤ Abwasserverband Sasbachtal	59 %
➤ Kirchliche Sozialstation Bernhard von Baden in Achern GmbH	11,01 %
➤ Energiewerk Ortenau (EWO) Verwaltungs-GmbH	9,286 %
➤ Energiewerk Ortenau (EWO) Beteiligungsgesellschaft mbH & C o.KG	8,264 %
➤ Zweckverband Interkommunales Gewerbegebiet (IKG) Achern	7 %
➤ ZV Interkommunale Zusammenarbeit Abwasser Ortenau (IZAO)	4,74 %
➤ Energiewerk Ortenau Energiegesellschaft mbH & Co. KG	4,66 %
➤ Zweckverband Musik- und Kunstschule Achern-Oberkirch	3,46 %
➤ SchwarzwaldWasser e.V. mit anhängender GmbH	4 %
➤ Waldservice Ortenau e.G. (WSO)	3,39 %
➤ Zweckverband „Acherer Mühlbach“	3,49 %
➤ Wirtschaftsregion Offenburg/ Ortenau GmbH (WRO)	1,2 %

Beteiligungen < 1 %

- Badenova AG & Co.KG
- Arbeitsfördergesellschaft Ortenau gemeinnützige BmbH (Afög)
- Zweckverband 4 IT (als Träger der Komm.ONE AöR bis 30.06.2020 ITEOS AöR)
- Volksbank in der Ortenau e.G
- Sparkasse Offenburg/Ortenau
- Volksbank Bühl e.G.
- Badischer Gemeinde-Versicherungs-Verband (BGV)
- Baugenossenschaft Familienheim Mittelbaden e.G.
- ZG-Raiffeisen Warengenossenschaft e.G.

Entwicklung der Einwohnerzahlen jeweils am 31.12.



II. RECHNUNGSWESEN

Das Rechnungswesen umfasst die Buchführung und den Abschluss der Bücher. Im Rechnungswesen wird Rechenschaft über die Abwicklung des Haushaltsplanes sowie über die Kassen-, Vermögens- und Schuldenverwaltung abgelegt.

Rechenschaft ist einmal abzulegen gegenüber dem Gemeinderat, der die Jahresrechnung festzustellen hat, zum anderen auch gegenüber der Öffentlichkeit, weil der Beschluss über die Feststellung der Jahresrechnung ortsüblich bekannt zu geben und die Jahresrechnung mit dem Rechenschaftsbericht an sieben Tagen öffentlich auszulegen ist. Ausgangspunkt für das Rechnungswesen ist das Kassenwesen; es ordnet die kassenmäßigen Vorgänge in zeitlicher und sachlicher Hinsicht und belegt die Buchungen mit den erforderlichen Unterlagen.

Den Abschluss bildet die Jahresrechnung.

Jahresrechnung

In der Jahresrechnung ist das Ergebnis der Haushaltswirtschaft einschließlich des Standes des Vermögens und der Schulden zu Beginn und am Ende des Haushaltsjahres nachzuweisen. Sie ist das formelle und inhaltliche Gegenstück zur Haushaltssatzung und zum Haushaltsplan. In der Jahresrechnung ist Rechenschaft darüber abzulegen, inwieweit die Haushaltssatzung einschließlich des Haushaltsplanes von der Verwaltung eingehalten worden ist.

Die Jahresrechnung setzt sich aus dem kassenmäßigen Abschluss der Haushaltsrechnung der Vermögensrechnung und den Anlagen zur Jahresrechnung zusammen.

Kassenmäßiger Abschluss

Der kassenmäßige Abschluss ist der „**Rechenschaftsbericht**“ der Gemeindekasse über den Vollzug der ihr erteilten Anordnungen.

Es ist der Nachweis über die kassenmäßigen Vorgänge im Laufe des Haushaltsjahres und beinhaltet die Haushaltsvorgänge sowie die haushaltsfremden Vorgänge. In diesem Abschluss weist die Kasse nach, welche Einnahme- und Ausgabeanordnungen (auch Buchungsanordnung) ihr erteilt wurden, welche Beträge daraufhin eingezogen oder gezahlt wurden und in welcher Höhe die tatsächlichen Einnahmen oder Ausgaben hinter den Anordnungen zurückgeblieben sind (Kassenreste). Der Abschluss enthält die Solleinnahmen und Sollausgaben, die Ist-Einnahmen und die Ist-Ausgaben bis zum Abschlusstag sowie die Kasseneinnahme- und die Kassenausgabereste. Die Gesamtsummen müssen getrennt für den Verwaltungshaushalt und den Vermögenshaushalt sowie für das Sachbuch für haushaltsfremde Vorgänge nachgewiesen werden. Als buchmäßiger Kassenbestand ist der Unterschied zwischen der Summe der Ist-Einnahmen und der Summe der Ist-Ausgaben auszuweisen.

Haushaltsrechnung

Die Haushaltsrechnung ist der Nachweis über die haushaltsmäßigen Vorgänge im Laufe eines Haushaltsjahres.

Als Teil der Jahresrechnung kommt ihr die Aufgabe zu, den Vergleich zwischen Planansatz und Rechnungsergebnis für jede Haushaltsstelle zu ermöglichen und das Deckungsergebnis des Haushaltsjahres auszuweisen, also den Überschuss oder Fehlbetrag.

Die Haushaltsrechnung bezieht sich auf die Haushaltsvorgänge; Haushaltsfremde Vorgänge werden, auch wenn sie von der Gemeindekasse abgewickelt werden, von ihr nicht erfasst. In der Haushaltsrechnung wird ersichtlich, inwieweit der Haushaltsplan tatsächlich vollzogen und inwieweit von ihm abgewichen wurde. Grundlage für die Haushaltsrechnung ist der kassenmäßige Abschluss.

Die beim kassenmäßigen Abschluss ermittelten Soll- und Ist-Beträge sowie die Kassenreste sind auch Gegenstand der Haushaltsrechnung.

Deshalb sind die Haushaltsrechnung und der kassenmäßige Abschluss technisch als eine Einheit zu sehen, wobei der kassenmäßige Abschluss auch das Sachbuch für haushaltsfremde Vorgänge erfasst. Die Haushaltsrechnung enthält zusätzlich die in das folgende Jahr zu übertragenden Haushaltsreste.

Vermögensrechnung

Die Vermögensrechnung hat den Zweck, die Vermögensbestände (Aktiv- und Passivwerte) zu Beginn und am Ende des Jahres sowie Veränderungen nachzuweisen. Ein besonderer Nachweis ist notwendig, weil sich die Bestände weder aus dem kassenmäßigen Abschluss noch aus der Haushaltsrechnung ergeben.

ANLAGEN ZUR JAHRESRECHNUNG

- Vermögensübersicht:** Sie ist erforderlich, soweit das Sachvermögen nicht in der Vermögensrechnung aufgenommen wird. Aus der Vermögensübersicht muss der Stand des Anlagevermögens zum Beginn und zum Ende des Haushaltsjahres ersichtlich sein, gegliedert nach Arten und Ausgabenbereichen.
- Rechnungsquerschnitt:** Er stellt eine Übersicht über die Einnahmen, die Ausgaben und die Verpflichtungsermächtigungen, geordnet nach Aufgabenbereichen und Arten dar.
- Gruppierungsübersicht:** Die Gruppierungsübersicht ist eine Übersicht über die Einnahmen und Ausgaben, geordnet nach Arten. Aus ihr sind z.B. der gesamte Personalaufwand oder die gesamten Gebäudeunterhaltungskosten ersichtlich. Sie ist auch bei der Aufstellung des Haushaltsplanes zu fertigen.
- Rechenschaftsbericht:** Der Rechenschaftsbericht ist das Gegenstück zum Vorbericht bei der Haushaltsplanaufstellung. In ihm sind insbesondere die wichtigsten Ergebnisse der Jahresrechnung und erhebliche Abweichungen der Jahresergebnisse von den Haushaltsansätzen zu erläutern. Außerdem soll der Rechenschaftsbericht einen Überblick über die Haushaltswirtschaft im abgelaufenen Jahr geben.

III. FINANZWIRTSCHAFT 2019

Am 28.01.2019 verabschiedete der Gemeinderat die Haushaltssatzung mit Haushaltsplan für das Jahr 2019. Das Landratsamt Ortenaukreis bestätigte mit Schreiben vom 11.02.2019 die Gesetzmäßigkeit von Haushaltssatzung und Haushaltsplan. In der Zeit vom 25.02. bis 05.03.2019 erfolgte die öffentliche Auslegung.

Der Haushaltsplan 2019 enthielt folgende Gesamtstommen:

Einnahmen und Ausgaben des Verwaltungshaushaltes	15.143.920 €
Einnahmen und Ausgaben des Vermögenshaushaltes	6.552.700 €
Gesamtvolumen 2019	21.696.620 €

Der Rechnungsergebnis 2019 zeigt nun folgende Summen:

Einnahmen und Ausgaben des Verwaltungshaushaltes	17.006.743,53 €
Einnahmen und Ausgaben des Vermögenshaushaltes	6.402.263,05 €
Gesamtvolumen 2019	23.409.006,58 €

Gegenüberstellung von Haushaltsplan mit dem Rechnungsergebnis 2019:

	Haushaltsansatz	Rechnungsergebnis	Planabweichung
Verwaltungshaushalt	15.143.920 €	17.006.743,53 €	1.862.823,53 €
Vermögenshaushalt	6.552.700 €	6.402.263,05 €	- 150.436,95 €
Gesamt	21.696.620 €	23.409.006,58 €	1.712.386,58 €

Die wesentlichen positiven wie negativen Planabweichungen werden nachfolgend erläutert.

IV. VERWALTUNGSHAUSHALT - EINNAHMEN

Der Verwaltungshaushalt 2019 schließt ab mit einem Rechnungsergebnis von 17.006.743,53 €. Bei Planansätzen von insgesamt 15.143.920 € bedeutet dies Mehreinnahmen und -ausgaben von 1.862.823,53 €.

Das 2019-er Ergebnis liegt um 500.833,65 € oder 3,04 % über dem Rechnungsergebnis von 2018.

Grundsteuer A+B (Grupp. Nr. 000 und 001)

Seit 2019 beläuft sich der Hebesatz der Grundsteuer A auf 340 v.H., der Hebesatz der Grundsteuer B auf 350 v.H. Die Gemeinde Sasbach liegt damit unter dem Landesdurchschnitt.

Das Aufkommen an Grundsteuer A (Land- und Forstwirtschaft) von **43.471,41 €** liegt um 471,41 € über dem Haushaltsansatz. Die Grundsteuer B (sonstige Grundstücke) liegt mit **786.538,40 €** um 6.538,40 € über dem Ansatz von 780.000 €.

Nachfolgend eine Aufstellung über die Einnahmeentwicklung in den vergangenen 15 Jahren:

Jahr	Grundsteuer A (Land- und Forstwirtschaft)			Grundsteuer B (sonstige Grundstücke)		
	Aufkommen €	Hebesatz Gemeinde v. H.	1) v. H.	Aufkommen €	Hebesatz Gemeinde v. H.	1) v. H.
			2) v. H.			2) v. H.
2005	30.395,40	230	1) 333 2) 336	468.865,61	250	1) 350 2) 316
2006	30.518,73	230	1) 338 2) 339	468.813,69	250	1) 353 2) 321
2007	30.697,21	230	1) 339 2) 340	477.381,16	250	1) 356 2) 322
2008	30.613,98	230	1) 339 2) 340	477.534,57	250	1) 356 2) 323
2009	30.576,51	230	1) 340 2) 340	510.600,04	250	1) 354 2) 323
2010	41.011,08	300	1) 344 2) 341	591.663,11	300	1) 376 2) 329
2011	39.768,33	300	1) 349 2) 351	622.267,15	300	1) 383 2) 336
2012	38.710,87	300	1) 354 2) 352	608.041,73	300	1) 385 2) 338
2013	38.904,99	300	1) 352 2) 356	618.707,49	300	1) 386 2) 341
2014	38.783,94	300	1) 353 2) 357	624.830,43	300	1) 387 2) 343
2015	38.374,11	300	1) 354 2) 357	651.892,65	300	1) 385 2) 343
2016	38.115,54	300	1) 355 2) 354	703.630,99	320	1) 388 2) 339
2017	38.311,44	300	1) 355 2) 359	706.824,17	320	1) 388 2) 346
2018	38.329,68	300	1) 358 2) 354	717.486,03	320	1) 354 2) 351
2019	43.471,41	340	1) 359 2) 355	786.538,44	350	1) 356 2) 352

1) Landesdurchschnitt

2) Gemeinden zwischen 5.000 und 10.000 Einwohnern

Gewerbsteuer (Grupp. Nr. 003)

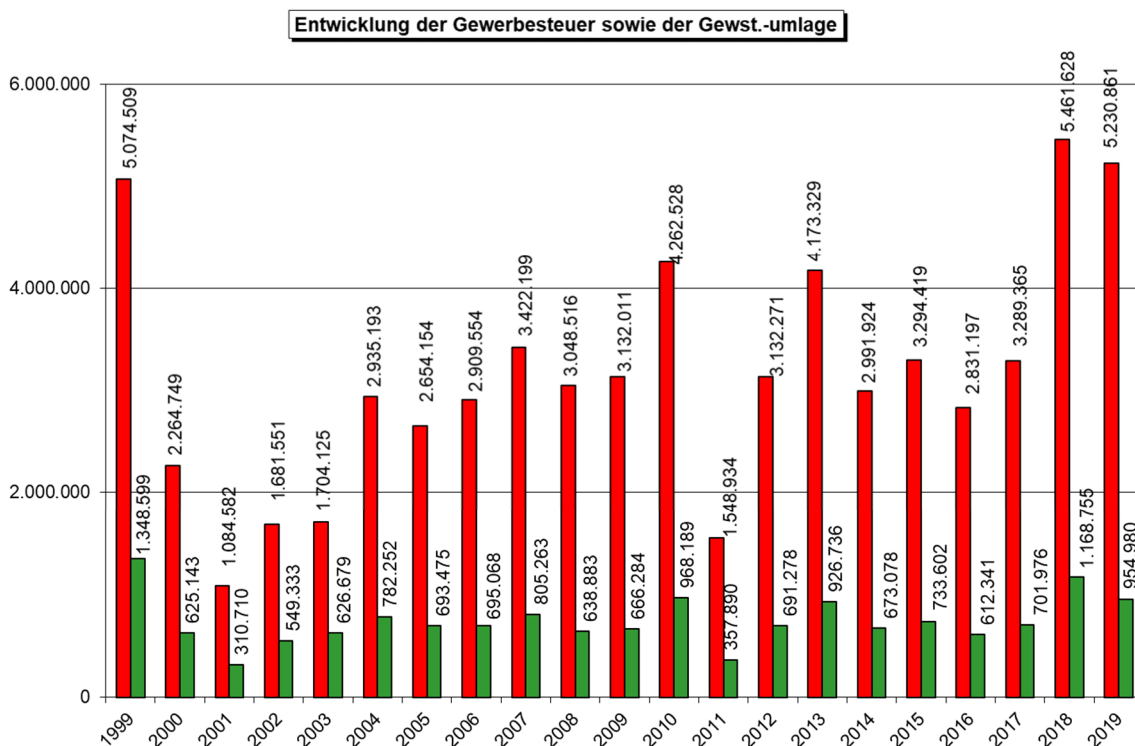
Die Gewerbsteuer ist die bedeutendste der den Gemeinden unmittelbar zufließenden Steuern und seit Ende 2003 auch eine kommunale Pflichtsteuer mit einem Mindesthebesatz von 200 v. H.

§ 1 des Gewerbesteuergesetzes berechtigt die Gemeinden, eine Gewerbsteuer als Gemeindesteuer zu erheben.

Für die Festsetzung und die Erhebung der Gewerbsteuer sind folgende Zuständigkeiten gegeben:

- der **Gemeinderat** für die Festsetzung des örtlichen Hebesatzes der Gewerbsteuer;
- das **Finanzamt** für die Feststellung der Steuerpflicht und der Besteuerungsgrundlage, die in dem Erlass des Gewerbesteuermessbescheides mündet;
- die **Gemeinde** für die Festsetzung der Höhe der Steuer und ihren Einzug, die in dem Erlass des Gewerbesteuerbescheides mündet.

Die Gewerbesteuereinnahmen belaufen sich im Rechnungsjahr 2019 auf **5.230.861,13 €**. Auf der nachfolgenden Grafik ist die Entwicklung dieser Einnahmeart in den letzten 20 Jahren dargestellt.



Die Zahlen belegen ganz deutlich den wechselvollen Verlauf dieser wichtigen Einnahmeart. Nach der Umstrukturierung eines weltweit tätigen Unternehmens verbunden mit sehr hohen Gewerbesteuererstattungen im Jahr 2011, haben sich die Gewerbesteuereinnahmen danach wieder „erholt“ wie die Zahlen ab 2012 zeigen. Das Jahr 2018 brachte ein neues Rekordaufkommen. Der Haushaltsansatz 2019 von 3,4 Mio. € konnte deutlich um 1,83 Mio. € bzw. um knapp 54 % übertroffen werden.

Gemeindeanteil an der Einkommenssteuer (Grupp. Nr. 01)

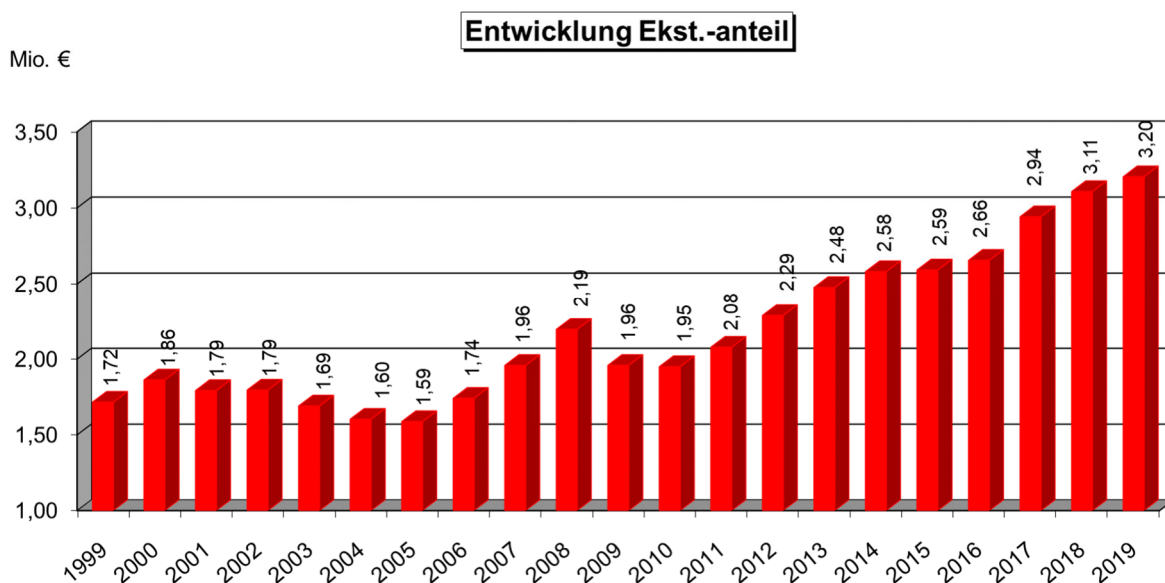
Der erstmals 1970 eingeführte Gemeindeanteil an der Einkommensteuer ist keine Gemeindesteuer, sondern eine im Grundgesetz verankerte Beteiligung der Gemeinden an einer Gemeinschaftssteuer von Bund und Ländern. Sie beträgt seit 1980 15 % des im Land erzielten Aufkommens dieser Steuer. Ebenso erhalten die Gemeinden 12 % am Aufkommen aus dem Zinsabschlag.

Im Haushaltserlass ging das Land aufgrund der konjunkturellen Entwicklung von einem Gemeindeanteil von 6,983 Mrd. € aus. Basierend auf den Angaben im Haushaltserlass wurde der Anteil der Gemeinde Sasbach berechnet und in Höhe von 3,29 Mio. € in den Haushaltsplan eingestellt. Letztendlich beläuft sich der Gemeindeanteil im Ergebnis auf 6.808.333.614 €. Die Verteilung des Gemeinde-Anteiles auf die Gemeinden erfolgt nach den gemeindespezifischen Schlüsselzahlen, die für den Zeitraum von 2018 - 2020 neu festgesetzt worden sind.

Sasbach partizipiert mit einem Anteil von 0,0004706 (früher 0,0004658) am gesamten Landesanteil was 2019 zu tatsächlichen Einnahmen in Höhe von **3.204.001,79 €** führte, ein Minus gegenüber dem Haushaltsansatz von 82. T€.

Der Einkommensteueranteil stellt mit einem Anteil von 18,8 % in diesem Jahr den zweitwichtigsten Einnahmeposten im Verwaltungshaushalt dar.

Nachfolgend nun die Entwicklung des Einkommensteuer-Anteiles seit 1999:



Gemeindeanteil an der Umsatzsteuer

Zum Ausgleich der durch die Abschaffung der Gewerbesteuer entstehenden Mindereinnahmen erhalten die Gemeinden seit 1998 einen Anteil von 2,2 % der Umsatzsteuereinnahmen. Im Haushaltserlass ging das Land aufgrund der konjunkturellen Entwicklung von einem Gemeindeanteil von 1,150 Mrd. € aus. Basierend auf den Angaben im Haushaltserlass wurde der Anteil der Gemeinde Sasbach berechnet und in Höhe von 439 T€ in den Haushaltsplan eingestellt.

Im Ergebnis beläuft sich der Gemeindeanteil nunmehr auf 1,143 Mrd. €. Die Verteilung des Gemeinde-Anteiles auf die Gemeinden erfolgt nach den gemeindespezifischen Schlüsselzahlen, die für den Zeitraum von 2018-2020 neu festgesetzt worden sind.

Sasbach partizipiert mit einem Anteil von 0,0003818 (früher 0,0004673) am gesamten Landesanteil was 2019 zu tatsächlichen Einnahmen in Höhe von **436.210,14 €** führte, ein Minus gegenüber dem Haushaltsansatz von fast 3 T€.

Hundesteuer (Grupp. Nr. 022)

Bei der Hundesteuer waren im Jahr 2019 Einnahmen i.H.v. 17.112,00 € (Ansatz: 16.000 €) zu verzeichnen.

2010:	11.928,50 €
2011:	17.258,75 €
2012:	19.003,75 €
2013:	16.756,00 €
2014:	16.199,50 €
2015:	15.563,50 €
2016:	15.692,75 €
2017:	16.290,25 €
2018:	16.565,50 €
2019:	17.112,00 €

Die Steuersätze für den Ersthund entwickelten sich wie folgt:

ab 01.01.1989	36,82 €, vorher 23,01 €,
ab 01.01.1994	51,13 €,
ab 01.01.1997	55,22 €,
ab 01.01.2002	54,-- €,
ab dem 01.01.2011	75,-- €; Kampfhund 450,-- €

Finanzzuweisungen (Grupp. Nr. 04)

Die sogenannten **Schlüsselzuweisungen nach der mangelnden Steuerkraft** gem. § 5 Abs. 2 Finanzausgleichsgesetz (FAG) sind das Gegenstück zur eigenen Steuerkraft. In Zeiten kräftig sprudelnder eigener Steuereinnahmen gehen die Zuweisungen zurück oder versiegen ganz und umgekehrt.

Neben dem Einkommensteueranteil und den Gewerbesteuererinnahmen sind die Schlüsselzuweisungen nach der mangelnden Steuerkraft eine wichtige Finanzierungsgröße im Gemeindehaushalt.

Ende der 90-er Jahre kamen die steuerstarken Jahre in denen die eigenen Steuereinnahmen sehr stark angestiegen sind und verbunden hiermit, der „Verlust“ an Zuweisungen nach der mangelnden Steuerkraft einherging. Es folgte eine Phase von wieder stark gesunkenen eigenen Steuereinnahmen, so dass ab 2002 wieder Schlüsselzuweisungen nach der mangelnden Steuerkraft gewährt wurden mit Ausnahme der Jahre 2006 und 2012.

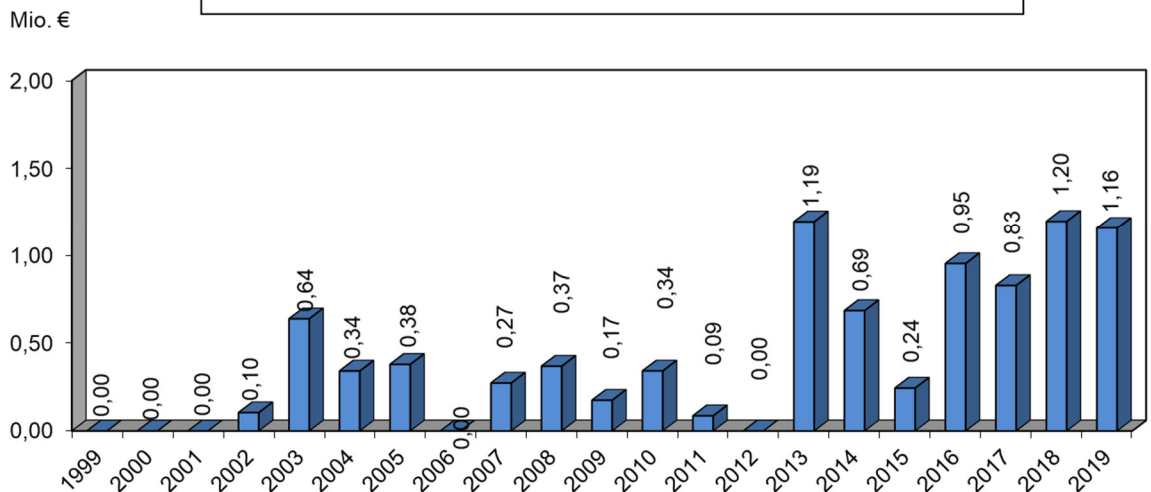
Der Grund für den Erhalt der Finanzzuweisungen nach der mangelnden Steuerkraft lag aber nicht allein an sinkenden Steuereinnahmen, sondern auch an der z. T. deutlichen Erhöhung der Pro-Kopf-Beträge pro Einwohner.

Seit dem Jahr 2013 erhält die Gemeinde regelmäßig Schlüsselzuweisungen in Höhe von 1,19 - 1,16 Mio. €.

Im Jahr 2019 liegen die **Schlüsselzuweisungen** mit **1.157.319 €** um knapp 40 T€ unter dem Vorjahresniveau, was wiederum auf die höhere eigene Steuerkraft des Jahres 2017 gegenüber dem Jahr 2016 zurückzuführen ist.

Nachfolgendes Schaubild zeigt die Entwicklung in den vergangenen Jahren.

Entwicklung der Schlüsselzuweisungen nach der mangelnden Steuerkraft



Darüber hinaus erhält die Gemeinde eine **Investitionspauschale** (Grupp. Nr. 041100) gemäß § 4 FAG. Diese beträgt in 2019 insgesamt **562.526,60 €** und liegt damit um ca. 6 T€ über dem Planansatz und knapp 32 T€ über dem Vorjahresniveau.

Familienleistungsausgleich (Grupp. Nr. 091)

Zum Ausgleich der durch die Systemumstellung, bei der Kindergeldauszahlung entstehenden Mindereinnahmen sind den Gemeinden 2019 insgesamt tatsächlich 504,91 Mio. € zugeflossen. Der Betrag wird nach den Schlüsselzahlen zur Berechnung des Gemeindeanteils an der Einkommensteuer aufgeteilt. Bei einer Schlüsselzahl von 0,00004706 entfällt auf die Gemeinde Sasbach ein Anteil von **237.610 €** und damit 3.590 € weniger als eingeplant.

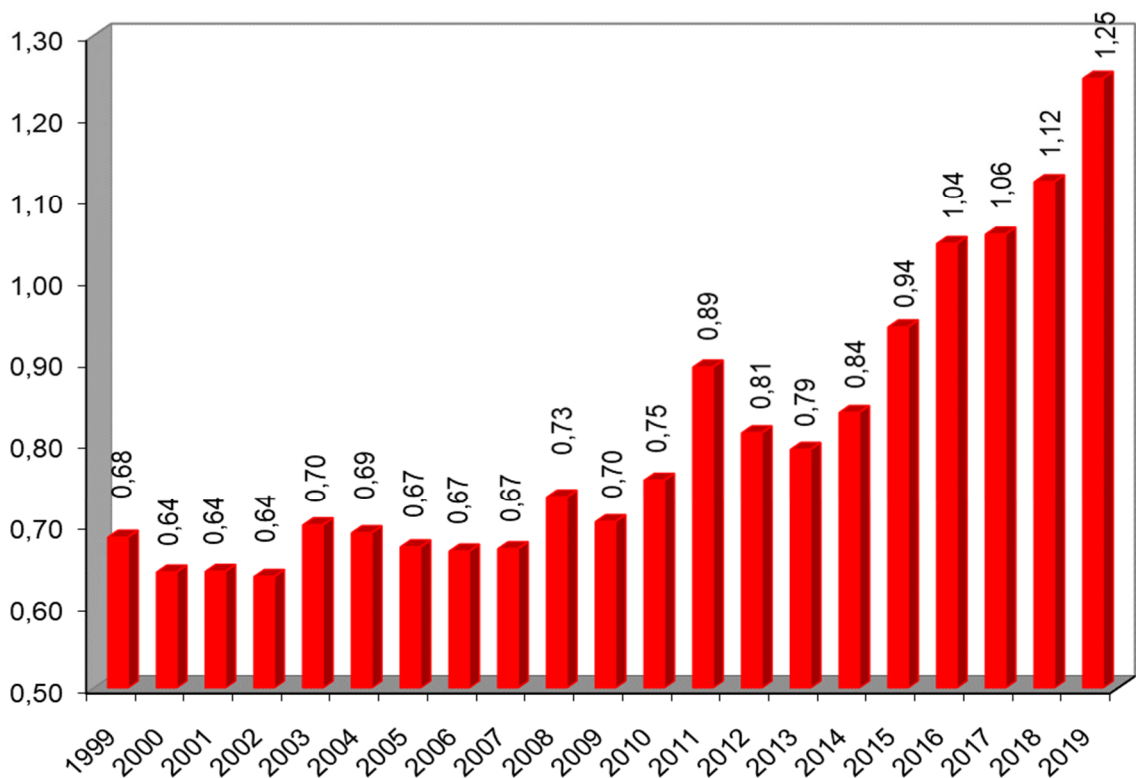
Verwaltungs- und Benutzungsgebühren (Grupp. Nr. 10 – 12)

Die Gesamteinnahmen der Einnahmegruppen „Verwaltungsgebühren“, „Benutzungsgebühren und ähnliche Entgelte“ und „Zweckgebundene Abgaben, Kurtaxe“ belaufen sich 2019 auf **1.247.729,00 €**. Dies bedeutet Mindereinnahmen gegenüber den Haushaltsansätzen von insgesamt 63T€.

Die Entwicklung der Einnahmegruppe „**Gebühren**“ verlief wie folgt:

Gebühreneinnahmen

Mio. €



Wie der oben dargestellten Aufstellung zu entnehmen ist, erfolgte durch die stetige Anpassung der Verwaltungs- und Gebührensätze insgesamt eine kontinuierliche Einnahmeverbesserung. Diesbezüglich muss jedoch erwähnt werden, dass auch die Ausgaben in den gebührenrelevanten Bereichen in den vergangenen Jahren stetig gestiegen sind. Für die Bestattungsgebühren und die Feuerwehrkostensätze sind Erhöhungen dringend erforderlich um eine Verbesserung der Kostendeckungsgrade in diesen Bereichen zu erreichen.

Entscheidend ist das Ergebnis der Einnahmegruppe **Verwaltungs- und Benutzungsgebühren** von der Entwicklung der kostendeckenden Schmutz- und Regenwassergebühr sowie von der Anzahl der Bestattungen. Im Verbund mit den Kindergartengebühren sind dies die Haupteinnahmearten aus dem Gebührenbereich und machen ca. 87 % der Gesamteinnahmen dieser Einnahmegruppe aus.

Die Entwicklung des Abwasserpreises seit 2002 ist auf der nachfolgenden Seite dargestellt wobei zum 01.10.2010 die bisherige einheitliche Abwassergebühr aufgeteilt ist in eine separate Regen- und Schmutzwassergebühr. Die SW-Gebühr berechnet sich nach der bezogenen Wassermenge, die RW-Gebühr nach der versiegelten Grundstücksfläche.

Die Höhe der jährlichen Elternbeiträge für die kommunalen Kindergärten ist gestaffelt je nach Betreuungsangebot und orientiert sich an den Empfehlungen des Gemeindetages.

Nachfolgend nun die Aufteilung der **Verwaltungs- und Benutzungsgebühren** in den einzelnen Unterabschnitten mit Erläuterungen.

Verwaltungsgebühren

Abschnitt	2015 in €	2016 in €	2017 in €	2018 in €	2019 in €
0250 Ordnungsverwaltung	6.304	7.629	7.144	7.174	5.595
0500 Standesamt	5.776	4.226	5.840	4.920	5.923
1100 Ordnungs- u. Meldeamt	28.971	29.335	27.584	34.006	35.659
1120 Grundbuchamt	700	0	0	0	0
6130 Bauordnung	2.310	4.712	4.571	4.374	3.563
7000/02 Abwasserbeseitigung	425	875	1.051	1.050	800
7510/11 Friedhofsverwaltung	420	665	560	700	560
8160 Beteiligungserträge	0	0	0	0	17.687
Gesamt:	44.906	47.442	46.750	52.224	69.787

Erläuterungen:

0250	Ortsverwaltung	Gebühren für Verwaltungsdienstleistungen
0500	Standesamt	Gebühren für Verwaltungsdienstleistungen
1100	Ordnungs-/Meldeamt	Gebühren für Verwaltungsdienstleistungen
6130	Bauordnung	Verwaltungsgebühr für die Erteilung eines Negativzeugnisses und für Gutachten
7000/02	Abwasserbeseitigung	Gebühr für Entwässerungsgenehmigungen
7510/11	Friedhofsverwaltung	Gebühr für Grabmalgenehmigungen

Benutzungsgebühren und sonstige Entgelte

Abschnitt	2015 in €	2016 in €	2017 in €	2018 in €	2019 in €
0610 Ratssaal	375	150	525	569	575
1310 Feuerwehr	944	4.039	6.954	5.747	620
2110 Schule OS	352	264	185	210	147
2150 Schule Sasbach	1.743	916	232	404	440
2910 Schulkindbetreuung Sasbach	0	0	9.319	31.570	44.782
3000 Dorfsaal	45	0	0	0	0
3210 Turenne-Museum	50	16	41	51	92
4641 Kinderhaus Obersasbach	81.599	94.483	110.634	111.324	116.552
4642 Kindergarten Waldefeld	83.801	93.535	94.481	109.349	118.083
4644 Waldkindergarten	0	0	0	0	2.326
5610 Grindehalle	9.926	11.328	6.336	9.821	9.901
6900 Wasserläufe (Kleineinleiterabgabe)	1.015	957	841	812	841
7000/02 Schmutz- u. Regenwassergebühr	618.112	700.864	682.056	706.129	805.285
7510711 Bestattung	78.174	68.156	72.737	67.458	44.856
7900 Kurtaxe	10.224	12.842	14.133	13.450	12.145
8100 Photovoltaikanlage	11.302	9.749	10.977	12.063	9.845
8160 Beteiligungen	0	0	0	0	11.451
8910 Toni-Merz-Museum	0	23	0	0	0
Gesamt:	897.662	997.322	1.009.451	1.068.957	1.177.941

Erläuterungen:

0610	Ratssaal	Nutzungsentgelte
1310	Feuerwehr	Kostenersätze
2110	Schule OS	Vergütung für Stromeinspeisung aus BHKW
2150	Schule Sasbach	Vergütung Stromeinspeisung aus Photovoltaik-Anlage
2910	Schulkindbetr.	Gebühr für die Schulkindbetreuung Sasbach
3210/8910	Museen	Eintrittsgelder Turenne- und Toni-Merz- Museum
4641/4642/ 4644	Kindergärten	Gebühren für Kindergarten Waldfeld, Kinderhaus Obersasbach und Waldkindergarten entsprechend dem Betreuungsangebot
5610	Grindehalle	Benutzungsgebühren
7000	Abwasser	Die Abwassergebühren entwickelten sich wie folgt: ab 01.10.2002: 2,00 €/cbm ab 01.01.2005 1,80 €/cbm ab 01.01.2008: 1,91 €/cbm ab 01.10.2010: 1,83 €/cbm = SW und 0,13 €/m ² = RW ab 01.01.2014: 1,90 €/cbm = SW und 0,13 €/m ² = RW ab 01.01.2015: 2,11 €/cbm = SW und 0,13 €/m ² = RW ab 01.01.2016: 2,45 €/cbm = SW und 0,13 €/m ³ = RW ab 01.01.2018: 2,50 €/cbm = SW und 0,13 €/m ³ = RW ab 01.01.2019: 2,92 €/cbm = SW und 0,13 €/m ³ = RW
7510/7511	Bestattung	Die einzelnen Gebührentatbestände im Bestattungswesen wurden zum 01.01.2006 angepasst. Ansonsten ist die Gebührenhöhe im Bestattungswesen auch abhängig von der Anzahl der Todesfälle im jeweiligen Rechnungsjahr sowie der Verlängerung von Liegezeiten von Wahlgräbern.
7900	Kurtaxe	Erhebung seit dem 01.01.1997
8100	Photovoltaikanl.	Vergütung für Stromeinspeisung aus PV-Anlage

Einnahmen aus Verkauf, Mieten und Pachten (Grupp. Nr. 13 – 15)

In dieser Einnahmegruppe werden aus dem Verkauf von beweglichen Sachen, Erlöse für forstwirtschaftliche Erzeugnisse, Einnahmen aus Vermietung und Verpachtung von Grundstücken, Ersatzleistungen für Schadensfälle usw. verbucht.

Bei gesamten Haushaltsansätzen von 608.948 € belaufen sich die tatsächlichen Einnahmen auf **695.882,56 €**, sodass Mehreinnahmen von **86.934,56 €** zu verzeichnen sind. Die Mehreinnahmen resultieren im Wesentlichen aus einem Zuwachs bei den Miet- und Pachteinahmen. Die Holzverkaufserlöse sind im Vergleich zum vergangenen Jahr hingegen weiter drastisch zurückgegangen.

		Ansatz	Ergebnis 2019
Erlöse Holzverkauf	Grupp.-Ziffer 13:	238.931 €	165.889,43 €
Miet-und Pachteinahmen	Grupp.-Ziffer 14:	314.817 €	345.149 €
Sonstige Verwaltungs- und Betriebseinnahmen	Grupp.-Ziffer 15:	55.200 €	184.796 €

Kalkulatorische Einnahmen sowie Innere Verrechnungen (Grupp. Nr. 169, 27)

Gemäß § 12 Abs. 1 GemHVO sind für Einrichtungen, die in der Regel ganz oder zum Teil aus Entgelten finanziert werden (kostenrechnende Einrichtungen) angemessene Abschreibungen und eine angemessene Verzinsung des Anlagekapitals zu verrechnen. Ferner werden für die Verwaltungsleistungen der zentralen Ämter Verwaltungskostenbeiträge erhoben und ebenfalls verrechnet. Die hier vereinnahmten Beträge werden an andere Stelle in gleicher Höhe verausgabt.

Die Inneren Verrechnungen belaufen sich insgesamt auf 815.081,80 € (Grupp. 169). Die kalkulatorischen Einnahmen (Grupp. 27) belaufen sich auf 1.063.013,15 €.

Hierin beinhaltet sind auch die kalkulatorischen Kosten des Abwasserverbandes Sasbachtal, welche entsprechend dem Beteiligungsverhältnis im Hoheitsbereich zu verrechnen und ebenfalls unter der Gruppierung 27 zu vereinnahmen sind. Auf die Beteiligung am Abwasserverband Sasbachtal entfallen 218.711,52 €.

Zinseinnahmen aus Geldanlagen (Grupp. Nr. 203 – 207)

Die Liquidität der Gemeinde Sasbach war 2019, wie auch in den vergangenen Jahren, immer gewährleistet.

Seit März 2008 werden die Girokonten bei der Volksbank Achern und der Sparkasse Offenburg/Ortenau als EURIBOR-Girokonten geführt. Insgesamt belaufen sich die Zinseinnahmen auf **8.829,33 €**. Gegenüber dem Haushaltsansatz in Höhe von 500 €, bedeutet dies Mehreinnahmen von 8.329,33 €. Hiervon entfallen 8.670,24 € auf die Verzinsung eines Kassenvorriffs beim Eigenbetrieb. D.h. die Gemeinde stellte im Jahr 2019 dem Eigenbetrieb liquide Mittel zur Verfügung, welche dann angemessen verzinst wurden. Aus den Geldanlagen konnten lediglich Zinsen in Höhe von 159,09 € generiert werden. Betrachtet man die Entwicklung der Zinssätze auf der nachfolgenden Seite, so erübrigen sich Aussagen oder Prognosen. Wenn man künftig von einer „Nullverzinsung“ ausgehen muss ist das eine Entwicklung, die vor nicht allzu langer Zeit undenkbar erschien und auch keiner voraussah.

In den vergangenen Jahren beliefen sich die Zinseinnahmen aus den Geldeinlagen und die ihnen zugrunde liegenden Zinssätze auf folgende Werte:

Jahr	Zinseinnahmen €	Streuung der Zinssätze %
1999	97.360,05	2,68 - 3,45
2000	160.527,91	3,23 - 5,05
2001	81.733,38	4,24 - 5,18
2002	5.699,23	2,65 - 3,32
2003	16.848,75	2,00 - 2,65
2004	31.492,41	1,90 - 2,15
2005	39.467,29	2,05 - 2,20
2006	44.240,42	2,20 - 3,40
2007	73.627,09	3,40 - 4,95
2008	92.645,43	5,00 - 2,25
2009	22.707,29	0,40 - 2,54
2010	6.704,52	0,50 - 0,75
2011	12.061,46	0,40 - 1,20
2012	5.258,57	0,10 - 0,85
2013	1.736,52	0,10 - 0,25
2014	6.840,87	0,10 - 0,15
2015	843,08	0,00 - 0,10
2016	3.178,36	./ 0,2 - 0,17
2017	1.232,98	./ 0,4 - 0,17
2018	570,93	./ 0,4 - 0,10
2019	159,09	./ 0,4 - 0,10
Gesamt:	704.935,63	

Aus der Aufstellung ist ersichtlich, dass im Zeitraum von 1999-2019 insgesamt 705 T€ an Zinserträgen erwirtschaftet werden konnten. Hiervon entfallen auf die letzten 10 Jahre ab 2010 lediglich 38.586 € und auf die letzten fünf Jahre ab 2015 lediglich 5.984 €. Deutlich wird auch die Bandbreite der Zinssätze über diesen Zeitraum. Infolge der Finanz- und Wirtschaftskrise sind die Zinssätze ab 2009 deutlich gefallen. Im Jahr 2015 wurde die Null-Verzinsung erreicht und inzwischen sogar Negativzinsen erhoben.

Konzessionsabgaben (Grupp. Nr. 21 – 22)

a) Für die Versorgung der Gemeinde mit elektrischer Energie

Von der Süwag Energie AG (RWE Group) erhält die Gemeinde Sasbach für jedes Geschäftsjahr eine Konzessionsabgabe. Grundlage hierfür ist der mit Datum vom 15./28.12.1992 abgeschlossene Stromversorgungsvertrag mit dem damaligen Überlandwerk Achern mit einer Laufzeit von 20 Jahren, d. h. im Dezember 2012 ist dieser Konzessionsvertrag ausgelaufen. Entsprechend den Vorgaben des Energiewirtschaftsgesetzes, wurde ein entsprechendes Konzessionsvergabeverfahren durchgeführt, in dem das E-Werk Mittelbaden als neuer Netzbetreiber hervorgegangen ist. Die Süwag stellte diese Konzessionsvergabe streitig. Mit Bescheid vom 26.03.2014 hat das OLG Karlsruhe festgestellt, dass der mit dem Elektrizitätswerk Mittelbaden abgeschlossene Konzessionsvertrag nichtig ist. Dies hatte eine Neuausschreibung des Stromkonzessionsvertrages zur Folge. Die Gemeinde Sasbach hat renommierte Fachbüros mit der rechtlichen und fachlichen Begleitung des Konzessionsverfahrens und der Auswertung der eingegangenen Angebote beauftragt. Dem Vergabevorschlag des Fachbüros auf der Grundlage dieser ausschließlich unter fachlichen Gesichtspunkten vorgenommenen Bewertung ist der Gemeinderat auch im zweiten Konzessionsverfahren einstimmig gefolgt. Auch aus dem erneuten Konzessionsvergabeverfahren, ist das E-Werk Mittelbaden als neuer Netzbetreiber hervorgegangen (GR-Beschluss vom 09.05.2016). Gegen dieses Vergabeverfahren hat das Frankfurter Unternehmen Süwag, das vom RWE-Konzern dominiert wird, geklagt und beim Landgericht Mannheim mit einem eindeutigen Urteil verloren. Dagegen ging die Süwag in Berufung. Zur allgemeinen Überraschung hat das Oberlandesgericht Karlsruhe in der Verhandlung am 03.04.2017 zum gleichen Vorgang eine völlig entgegengesetzte Auffassung vertreten als das Landgericht Mannheim. Das Verfahren ist noch anhängig. Bis zu endgültigen Klärung wer nun Konzessionsnehmer in Sasbach ist, erhält die Gemeinde vom bisherigen Konzessionsnehmer die Konzessionsabgabe. Hinsichtlich der Konzessionsabgabe besagt der Vertrag, dass die Gemeinde dem Energieversorgungsunternehmen gestattet, alle im Gemeindegebiet gelegenen öffentlichen Verkehrsräume und Gewässergrundstücke für die Errichtung und den Betrieb von Stromverteilungsanlagen zu nutzen. Hierfür sind ab Vertragsbeginn die zulässigen Höchstsätze der Konzessionsabgabe nach Maßgabe der „Verordnung über Konzessionsabgaben für Strom und Gas (KAV)“ in der jeweils geltenden Fassung zu entrichten. Die Abrechnung für das Geschäftsjahr 2017 und die Anpassung der Vorauszahlungen für 2019/2020 belaufen sich auf **155.000,01 €**. Haushaltsansatz: **155.000 €**.

Die Entwicklung der Konzessionsabgabe verlief wie folgt:

Jahr	€		Jahr	€
2000	145.165		2010	148.068
2001	141.349		2011	139.094
2002	99.911		2012	172.948
2003	174.370		2013	152.223
2004	140.000		2014	147.207
2005	172.656		2015	150.752
2006	164.716		2016	152.368
2007	156.165		2017	157.198
2008	154.807		2018	147.568
2009	158.807		2019	155.000

b) Für die Versorgung der Gemeinde mit leitungsgebundenem Gas

Für die Versorgung der Gemeindeeinwohner mit leitungsgebundenem Gas wurde zwischen der Gemeinde Sasbach und der Gasfernversorgung Mittelbaden -Miba- mit Datum vom 04.04./24.05.1989, ein Konzessionsvertrag mit 20-jähriger Laufzeit abgeschlossen.

In diesem Vertrag räumt die Gemeinde der Miba (jetzt badenova als Rechtsnachfolgerin der Miba) während der Dauer des Vertrages das ausschließliche Recht ein, die öffentlichen Verkehrsräume für den Bau und Betrieb von Gasversorgungseinrichtungen zu benutzen.

Hierfür, sowie für den Verzicht der Gemeinde, die Versorgung selbst durchzuführen, erhält die Gemeinde eine Abgabe von 5 % von den Roheinnahmen zu allgemeinen Tarifpreisen und 1 % zu Gassonderpreisen. Der Konzessionsvertrag mit badenova ist im Mai 2009 ausgelaufen. Entsprechend dem Energiewirtschaftsgesetz ist die neuerliche Konzessionsvergabe öffentlich ausgeschrieben worden aus der der bisherige Konzessionsnehmer auch als wirtschaftlichster Bieter hervorgegangen ist. Die Laufzeit des neuen Konzessionsvertrages endet am 27.03.2032. Die Abrechnung für das Geschäftsjahr 2017 und die Anpassung der Vorauszahlungen für 2019/2020 brachte Einnahmen von **5.801,69 €**. Der Haushaltsansatz belief sich auf **6.500 €**.

Die Entwicklung der Konzessionsabgabe seit 2000 verlief wie folgt:

Jahr	€
2000	3.612
2001	3.170
2002	7.883
2003	4.089
2004	6.359
2005	5.629
2006	7.163
2007	11.090
2008	8.153
2009	9.286

Jahr	€
2010	7.556
2011	7.460
2012	5.822
2013	5.929
2014	4.867
2015	6.097
2016	6.489
2017	6.615
2018	6.800
2019	5.802

IV. VERWALTUNGSHAUSHALT - AUSGABEN

Personalausgaben (Grupp. Nr. 40 – 46)

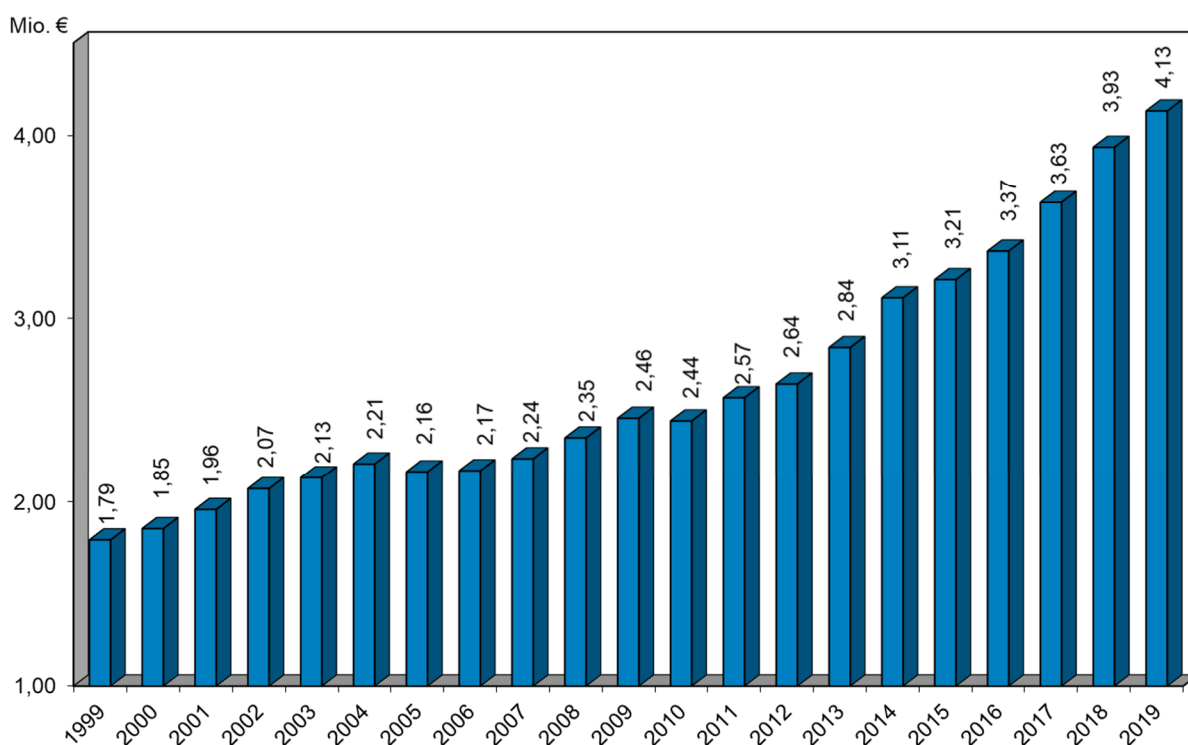
Die Personalausgaben des Jahres 2019 belaufen sich auf 4.129.722,64 € und liegen um 169 T€ bzw. 3,93 % unter dem Haushaltsansatz von 4.298.760 €.

Die gesamten Personalausgaben teilen sich auf in

Arten	2018 €	2019 €	Veränderung in %
Aufwendungen für ehrenamtliche Tätigkeiten (400)	37.818,70	60.173,65	59,11%
Dienstbezüge für Beamte und Beschäftigte (41)	2.856.664,50	3.019.445,98	5,70%
Beiträge zur gesetzlichen Sozialversicherung (44)	526.286,10	563.094,32	6,99%
Versorgungs- und Beihilfeleistungen für Bedienstete und Pensionäre an den Komm. Versorgungsverband (42, 43, 45, 46)	511.672,44	487.008,69	-4,82%
Gesamtaufwendungen	3.932.441,74	4.129.722,64	5,02%

Der Anteil der Personalausgaben an den Gesamtausgaben des Verwaltungshaushaltes beläuft sich auf 24,29 %. Die nachfolgende Kurzanalyse soll über die Struktur der Personalausgaben etwas mehr Auskunft geben.

Entwicklung der Personal- und Sozialausgaben



In diesem Zusammenhang ist zu erwähnen, dass durch das „Bruttoprinzip“ bedingt alle Personalaufwendungen zunächst als Ausgaben zu buchen und die jeweiligen Rückersätze bzw. Erstattungen zu vereinnahmen sind. Zieht man nun diese Rückersätze (s. nachfolgende Aufstellung) ab, verbleiben für das Jahr **2019** noch Nettopersonalkosten von 3.376.641,64 €, die nun noch einen Prozentanteil von 19,86 % der Gesamtausgaben des Verwaltungshaushaltes ausmachen. Nachfolgend die Rückersätze bzw. Erstattungen im Einzelnen:

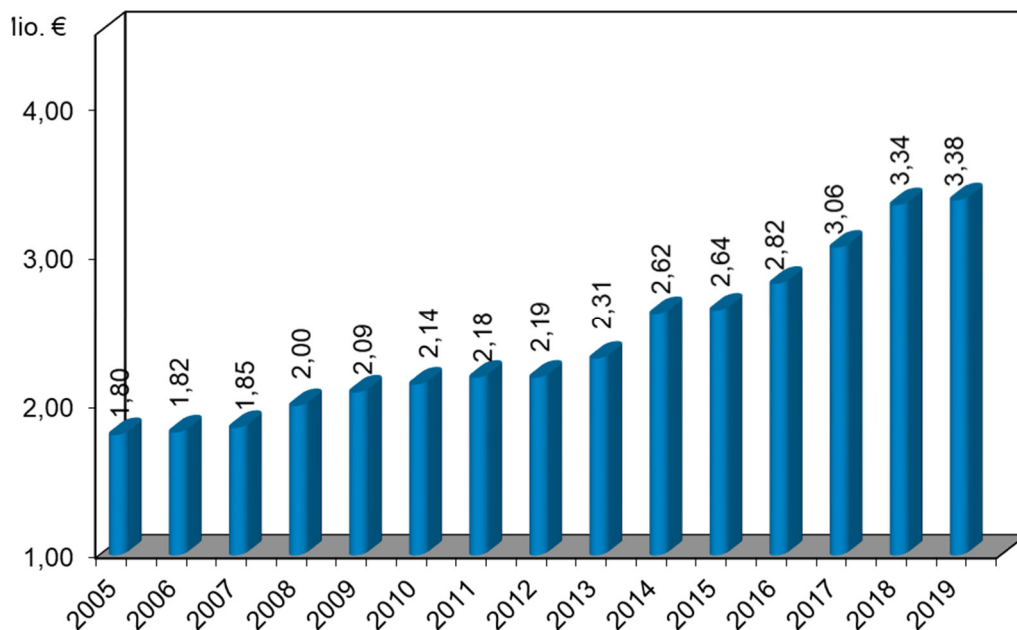
Rückersätze	2015 €	2016 €	2017 €	2018 €	2019 €
Zuweisung für Inspektorenanwärter	5.376	5.570	5.715	0	0
Verwaltungskostenbeitrag und Bauhofleistungen des AZV	23.964	26.899	24.061	15.950	30.233
Verwaltungskostenbeitrag und Bauhofleistungen des Wasserwerks	31.563	28.731	33.780	31.977	26.290
Verwaltungskostenbeitrag der Toni-Merz-Stiftung	8.335	8.965	8.865	12.420	10.638
Entschädigung für Grundbuchratschreiber	30.842	0	0	0	0
Personalkostenzuschuss für Kindergartenfachpersonal	370.415	403.009	422.014	425.394	550.498
Kindergarten-Kostenausgleich	22.763	18.271	17.539	29.037	48.888
Kreiszuschuss Eingliederungshilfe	9.679	10.599	3.862	16.907	17.472
Erstattungsleistg. Immunschutz und Mutterschutz	21.915	6.796	15.307	16.491	22.346
Zuschuss Schulsozialarbeit	21.014	16.700	16.700	16.700	19.483
Rückersatz für Aufwendungen des Gutachterausschusses	1.853	0	0	0	0
Rückersatz ABM-Kräfte f. Bauhof	0	0	0	0	0
Rückersatz Personalaufwand für Wildschutzmaßnahmen u. a.	799	959	821	420	0
Rückersatz Personalaufwand für gemeinsame Waldwege	3.254	1.639	509	213	214
Rückersatz Waldarbeitereinsatz in anderen Gemeinden	6.491	6.232	6.445	9.095	12.886
Beförsterungsanteil der Stadt Achern	12.790	12.790	14.571	13.680	13.680
Privatwaldbetrieb (LRA)	450	450	456	435	453
Erstattungsleistg. Altersteilzeitges.	0	0	0	0	0
Summe Erstattungen	571.503	547.608	570.644	588.719	753.081

Bei der Beurteilung des Personalaufwandes sollte aber auch beachtet werden, welche Aufgaben die Gemeinde erfüllt und welche Infrastruktur sie hat. Hier hat die Gemeinde Sasbach sicher einen hohen Standard vorzuweisen. Nicht verkannt werden darf, dass die Schaffung neuer Einrichtungen zwangsläufig auch entsprechende Folgelasten im Personal- und Sachkostenbereich mit sich bringen, die den Finanzierungsspielraum des Verwaltungshaushaltes beeinflussen. Diese müssen bereitgestellt werden, will man das Geschaffene möglichst lange in einem ordnungsgemäßen Zustand erhalten.

Die nächste Auflistung soll die Entwicklung der Personalaufwendungen unter Berücksichtigung der vorseitigen Erstattungen bzw. Rückersätze in den vergangenen 15 Jahren verdeutlichen:

Jahr	Aufw. f. ehrenamtl. Tätigkeiten	Dienstbezüge Beamte, Beschäftigte	Sozialvers.-beiträge	Versorg.-u. Beihilfe f. Bedienst. u. Pensionäre	Gesamtaufwendungen
2005	16.724	1.582.698 /. 362.582	271.450	293.958	1.802.248
2006	18.692	1.573.290 /. 350.880	276.897	302.075	1.820.074
2007	19.902	1.624.649 /. 386.202	271.057	320.566	1.849.972
2008	17.203	1.717.008 /. 354.387	287.829	327.846	1.995.499
2009	29.970	1.781.578 /. 370.646	299.963	345.495	2.086.360
2010	32.463	1.767.410 /. 302.941	300.564	341.985	2.139.481
2011	31.222	1.821.789 /. 383.820	320.655	394.734	2.184.580
2012	43.325	1.886.389 /. 470.379	331.576	394.273	2.185.184
2013	40.680	2.039.067 /. 529.702	354.485	407.172	2.311.702
2014	45.634	2.241.314 /. 496.120	394.351	430.272	2.615.451
2015	47.467	2.308.004 /. 571.503	405.777	449.118	2.638.863
2016	48.656	2.446.190 /. 547.608	438.019	432.372	2.817.630
2017	47.119	2.671.534 /. 570.644	488.493	422.866	3.059.367
2018	37.819	2.856.665 /. 588.719	526.286	511.672	3.343.723
2019	60.174	3.019.446 /. 753.081	563.094	487.009	3.376.642

Entwicklung Nettopersonalkosten



Unterhaltung der Grundstücke und baulichen Anlagen (Grupp. Nr. 50 – 51)

Für die Unterhaltung der Grundstücke und baulichen Anlagen und des sonstigen unbeweglichen Vermögens belaufen sich die Aufwendungen 2019 auf insgesamt **673.845,60 €**. Gegenüber den Haushaltsansätzen von insgesamt **1.042.100 €** bedeutet dies Wenigerausgaben von **368.254,40 €**.

Nachfolgend eine Übersicht über die Aufwendungen bei den wichtigsten gemeindlichen Unterhaltungsbereichen:

Aufgabenbereich	2015 €	2016 €	2017 €	2018 €	2019 €
Ortsverwaltung OS	2.481	19.220	8.267	3.186	2.137
Rathaus Sasbach	6.346	7.123	8.431	10.393	7.111
Ratssaal	1.055	5.368	3.438	7.371	5.239
FFW	2.029	5.395	2.818	3.168	2.704
Grundschule OS	80.233	10.109	11.457	17.416	9.368
GHS Sasbach	30.840	26.345	173.970	84.918	44.189
Turenne-Museum	2.166	3.529	1.342	717	4.613
Kindergarten OS	5.813	15.687	5.022	12.187	12.842
Kindergarten Waldfeld	10.709	13.774	13.221	13.987	16.382
Gebäude kirchl. Kindergarten St. Elisabeth	2.785	3.669	6.173	3.330	8.613
Grindehalle	6.226	25.912	6.840	14.545	3.343
Sportplätze S. u. OS	2.106	6.144	2.368	4.034	11.462
Park- und Gartenanlagen/ Spielplätze	18.183	8.456	12.845	17.917	18.364
Straßen- und Brückenunterhaltung sowie Straßenbegleitgrün	80.250	45.434	72.575	92.119	89.900
	16.856	11.397	20.533	35.707	9.667
Straßenbeleuchtung	30.084	30.770	13.650	13.297	25.560
Wasserläufe	62.173	34.611	74.660	75.244	91.782
Abwasserbeseitigung (Unterhaltung Kanalnetz)	SW 25.534 RW 15.156	SW 61.051 RW 6.157	SW 11.271 RW 26.395	SW 25.529 RW 36.758	SW 56.003 RW 82.045
Friedhöfe	35.828	49.391	47.271	192.094	93.155
Uhrenanlagen	518	267	993	584	38
Bauhof	3.529	12.407	3.408	4.722	2.966
Feldwegeunterhaltung	8	1.896	14.018	58.575	43.227
Sanierung Rebbergweg	45.979	44	0	0	0
Waldwegeunterhaltung	29.963	14.625	32.325	17.608	13.970
Gemeindeeigene Gebäude (inkl. Waldhütten und PV)	22.147	25.385	46.009	10.399	7.476
Toni-Merz-Museum	4.071	1.543	3.255	2.199	565
Grundst.unterhaltung	5.086	8.229	10.658	13.300	11.121
Gesamt:	548.154	453.936	633.213	771.305	673.846

Bewirtschaftungskosten (Grupp. Nr. 54)

Der Aufwand für die Bewirtschaftung der Grundstücke und baulichen Anlagen beläuft sich auf insgesamt **397.664,81 €**. Bei Haushaltsansätzen von **383.800 €** bedeutet dies Mehrausgaben von **13.864,81 €**.

Der Oberbegriff „Bewirtschaftungskosten“ umfasst im einzelnen Aufwendungen für Strom, Heizung, Öl, Gas Wasser, Abwasser, Abfall, Reinigung, Gebäude- und Elementarschadensversicherungen.

Ähnlich wie im Bereich der Unterhaltungsaufwendungen sind auch die Aufwendungen für die Bewirtschaftung der Grundstücke und baulichen Anlagen gewissen Einflüssen unterworfen, die sowohl Einsparungen als auch Steigerungen hervorrufen können.

In diesem Zusammenhang sei an die Faktoren erinnert, die zu den Preisveränderungen bei Strom, Gas, Wasser und Heizöl führen.

Fahrzeugunterhaltung (Grupp. Nr. 55)

Unter diesen Ausgabenbereichen fallen u. a. die Pflege- und Inspektionskosten für PKW, Spezialfahrzeuge, Unterhaltung und Instandsetzung, Betriebsstoffe, TÜV-Gebühren, Kfz-Steuer.

2019 entstanden hier Gesamtausgaben von **39.254,38 €**. Bei einem Haushaltsansatz von **46.400 €**, sind das Minderausgaben von **7.145,62 €**.

Der Fuhrpark der Gemeinde Sasbach umfasst die nachfolgend aufgeführten Fahrzeuge:

- PKW-Anhänger (OG-UY 564)
- Anhänger für Notstromaggregat (OG-JX 757)
- Kombi Bauhof (weiß) (OG-GS 686)
- Kompakttraktor John Deer (Bauhof)
- Kombi Bauhof (blau) (OG-GS 6860)
- Schlepper Deutz (OG-DE 44)
- Kramer Radlader 380 (OG-GS 150)
- Ladog Geräteträger (OG-GS 7788)
- VW Caddy (Bauhof)
- VW Caddy neu (Bauhofleiter)
- APE (Bauhof)
- John Deer Rasentraktor
- Dienstwagen Rathaus VW Polo
- Landwirtschaftlicher Anhänger Bauhof (ohne Kennzeichen)
- PKW-Anhänger Wald (OG-HX 470)
- Pritschenkombi Wald (OG-GW 5161)
- Wetterschutzwagen Wald (ohne Kennzeichen)
- Löschfahrzeug LF 8 (OG-UM 897)
- Löschfahrzeug TSF (OG-HD 958)
- Löschfahrzeug LF 8/6 (OG-UA 549)
- Löschfahrzeug LF 20 (OG-SB 1544)
- Einsatzleitwagen (ELF) (OG-TZ 804)
- Schulbus (OG-SB 6860)
- Anhänger Drumming Kids (OG-DK 21)

Weitere Verw.- und Betriebsausgaben (Grupp. Nr. 57 – 63)

Unter diesen Oberbegriff fallen solche Ausgabenbereiche wie Druckerei-u. Kopierbedarf, Lehr- und Lernmittel an Schulen, EDV-Betriebskosten, Ehrungen und Repräsentation, Aufwendungen für Mittagessen in den Kindertageseinrichtungen, Aufwendungen für Flüchtlinge und Obdachlose, Aufstellung und Fortschreibung von Flächennutzungsplänen und Bebauungsplänen, Fremdenverkehrswerbung, Vermessungskosten, Betriebsaufwand für Verkehrseinrichtungen, Straßenbeleuchtungskosten, Bestattungsaufwendungen, Kultur- und Holzhauerkosten, Winterdienst u. s. w.

Im Haushaltsplan wurden für diesen umfangreichen Aufgabenbereich **754.150 €** bereitgestellt. An effektiven Aufwendungen sind **522.982,92 €** entstanden, so dass in dieser Aufgabengruppe Minderausgaben in Höhe von **231.167,08 €** entstanden sind. Nachfolgend nun einige Ausgabenschwerpunkte:

	Ansatz €	Ergebnis €	Veränderung €
Holzhauerei u. Kulturkosten	117.150	269.674	152.524
Stromkosten Straßenbeleuchtung	18.000	15.555	-2.445
Lehr- u. Lernmittel f. Schulen/KiGa	30.900	29.510	-1.390
EDV-Veranl.- u. Betriebsaufwand	87.800	86.398	-1.402
Ehrungen/Repräsentation/Partnerschaften	30.000	26.934	-3.066
Winterdienst/Streugut	16.000	8.919	-7.081
Aufwendungen f. Museen	5.000	4.087	-913
Bestattungskosten (Fremdleistungen)	20.000	10.911	-9.089
Aufstellung/Fortschreibung BEP und FNP, Gis- Programm und Fortführungsvermessung	275.600	-68.414	-344.014
Aufwendungen f. Flüchtlinge und Obdachlose	71.000	73.753	2.753
Kosten Mittagessen in den Kiga's und Schuki	38.000	44.424	6.424

Steuern, sonstige Geschäftsausgaben (Grupp. Nr. 64 – 66)

Für diesen Bereich, zu dem auch die Post- und Fernmeldegebühren, die Versicherungs- und Mitgliedsbeiträge, Steuern, der gesamte Bürobedarf, die Dienstreisekosten, Sachverständigenhonorare, Beratungs- und Prüfungskosten, Planungskosten usw. zählen, waren im Haushaltsplan Mittel in Höhe von 327.750 € eingestellt.

An tatsächlichen Ausgaben sind zusammengefasst **322.548,77 €** angefallen. Die Minderausgaben belaufen sich demnach auf 5.201,23 €.

Innere Verrechnungen und kalkulatorische Kosten (Grupp. Nr. 679; 68)

Siehe hierzu die Ausführungen auf Seite 17.

Zuweisungen, Zuschüsse und Umlagen an Dritte (Grupp. Nr. 7)

Die Gemeinde hat in den vergangenen Jahren folgende Zuweisungen an Dritte geleistet:

Empfänger	2015 in €	2016 in €	2017 in €	2018 in €	2019 in €
Örtliche Vereine	106.943	112.516	103.455	105.517	105.295
Sonst. Organisationen, Verbände (GPA, Ski-Loipen)	3.505	7.471	3.956	4.067	4.110
Zuschuss ÖPNV an Ortenaukreis	10.208	7.713	8.230	8.304	8.306
Zuschuss an Nationalparkregion	0	3.500	3.500	2.975	4.760
Zuschuss Tierschutzverein Achern u. Tierheim Maria Münter	2.666	2.702	2.709	2.662	6.390
Zuschuss für außerunterrichtliche Veranstaltungen der Schulen	2.832	2.783	2.072	1.862	3.032
Hausaufgabenbetreuung u. a.	520	0	0	0	0
Zuschuss Tageselternverein	0	0	538	532	2.690
Zuschuss an Musik- und Kunst- schule Achern-Oberkirch	23.895	23.653	18.031	15.005	25.230
Zuschuss Fachwerk-Renovierung	0	6.001	4.836	0	500
Personal- u. Sachkostenzuschuss an kath. KiGa St. Elisabeth (Abmangelbeteiligung)	482.113	475.068	608.452	671.092	840.232
Interkommunaler Kostenausgleich Kinderbetreuung	54.870	50.479	39.542	36.893	36.553
Zuschuss an Sozialstation Achern	2.706	2.691	0	2.668	5.302
Auslagen bei Seniorenveranst.	2.291	3.950	4.051	4.022	4.836
Umlage an Zweckverband Acheraner Mühlbach	823	522	370	282	381
Umlage an AZV Sasbachtal	231.199	324.767	361.679	354.812	376.257
Zuschuss Altpapiersammlung u. Kompostierung	1.239	969	1.009	1.251	1.075
Zuschuss an Imker	887	713	880	856	719
Umlage an Stadt Achern f. IKG	1.091	800	1.614	950	1.307
Zuschuss an Verkehrsverein	1.000	1.000	1.000	1.000	1.000
Entschädigung Bürgernutzen	212	199	142	143	143
Gesamt:	929.000	1.027.499	1.166.066	1.214.893	1.428.119

Gewerbesteuerumlage (Grupp. Nr. 810)

Das Gemeindefinanzreformgesetz bestimmt in § 6, dass vom örtlichen Gewerbesteueraufkommen eine Umlage an das Land abzuführen ist. Bei der Berechnung der Gewerbsteuerumlage gibt es keinen speziellen Anrechnungshebesatz, vielmehr wird die Höhe der Gewerbsteuerumlage nach der Formel

$$\frac{\text{Gewerbsteuer Istaufkommen} \times \text{Umlagesatz (=64,0)}}{\text{Hebesatz der Gemeinde (=350)}}$$

berechnet.

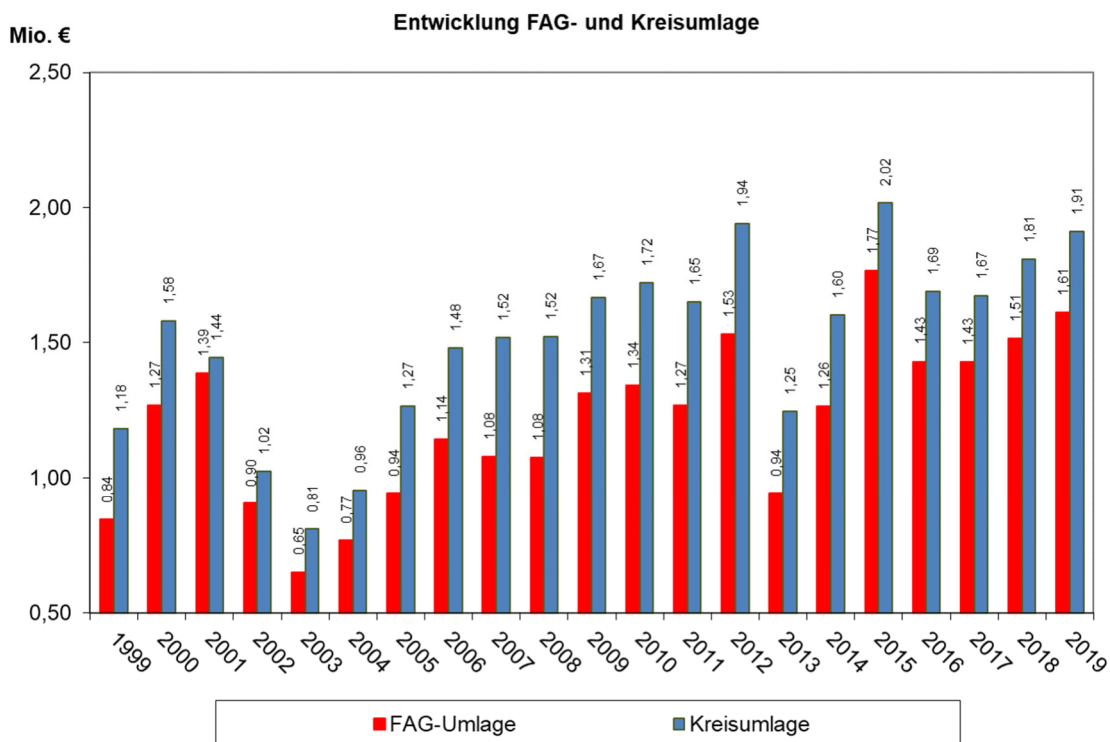
In den vergangenen Jahren wurde der Gewerbsteuerumlagesatz ständig verändert. Weitgehend wurde versucht, damit Mehr- bzw. Mindereinnahmen der Gemeinden aus verschiedenen Steuerrechtsänderungen auszugleichen. Seit 1991 erfolgt die Beteiligung der Städte und Gemeinden an der Finanzierung der Kosten der Deutschen Einheit teilweise durch die Erhöhung der Gewerbsteuerumlage zugunsten der Länder.

Das Gewerbesteueristaufkommen der Gemeinde Sasbach beläuft sich im Jahr 2019 auf **5.222.548,36 €**, sodass nach obiger Berechnung die Umlage auf **954.980,27 €** festgesetzt wurde.

Die Entwicklung und das Verhältnis zwischen Gewerbesteuereinnahmen und der Gewerbsteuerumlage ist auch aus dem Schaubild auf Seite 10 zu ersehen.

Finanzausgleichsumlage und Kreisumlage (Grupp. Nr. 831, 832)

Die Aufwendungen für die **FAG-Umlage** belaufen sich auf **1.612.624,00 €** und für die **Kreisumlage** auf **1.913.164,83 €**. Wie die Schlüsselzuweisungen sind auch diese beiden Umlagearten abhängig von der Steuerkraft der Gemeinde, wie auch von der Höhe des jeweiligen %-Satzes mit der die Steuerkraftsumme jeweils „besteuert“ wird. Die Entwicklung der genannten Umlagen ist im nachfolgenden Schaubild als auch in der Aufstellung auf der Seite 29 ersichtlich.



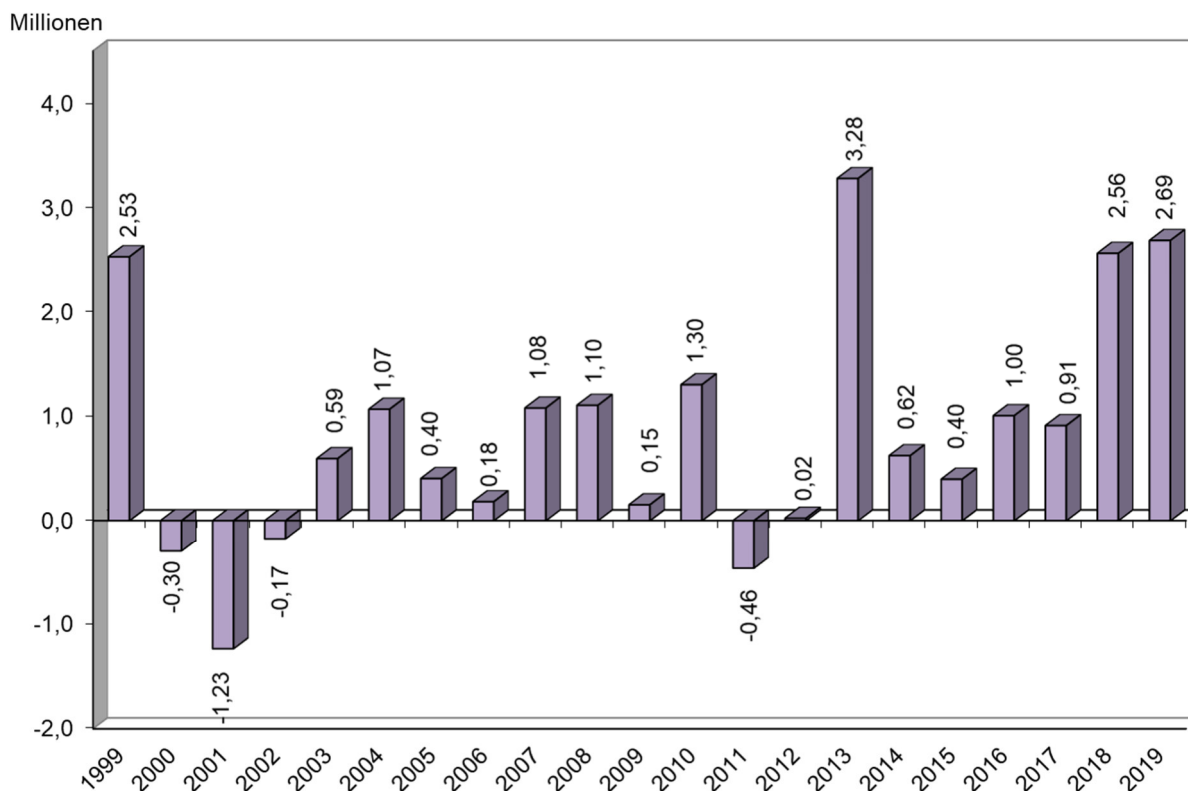
Zuführungsrate an den Vermögenshaushalt (Grupp. Nr. 860)

In § 22 Abs. 1 der GemHVO ist festgelegt, dass die im Verwaltungshaushalt zur Deckung der Ausgaben nicht benötigten Einnahmen dem Vermögenshaushalt zuzuführen sind (Investitionsrate). Damit wird gem. § 80 Abs. 2 GemO dem Grundsatz des Haushaltsausgleiches Rechnung getragen. Die Zuführung muss mindestens so hoch sein, dass damit die Tilgung von Krediten und die Kreditbeschaffungskosten gedeckt werden können (Pflichtzuführung). Die übersteigenden Finanzmittel dienen zur Finanzierung der Ausgaben im Vermögenshaushalt.

Für 2019 sah der Haushaltsplan eine Zuführungsrate an den Vermögenshaushalt in Höhe von 92.430 € vor. Durch die vorgenannten Mehreinnahmen als auch Minderausgaben zeigte das Ergebnis des Verwaltungshaushaltes nun ein deutlich besseres Ergebnis, so dass ein Betrag in Höhe von 2.685.676,04 € vom Verwaltungshaushalt an den Vermögenshaushalt zugeführt werden konnte. Dies sind fast 2,6 Mio. € mehr als veranschlagt.

Das nachfolgende Schaubild zeigt die Ergebnisdarstellung der Verwaltungshaushalte in Form von positiven wie negativen Zuführungsrate der letzten 20 Jahre.

Entwicklung der Zuführungsrate



Die Entwicklung bzw. Veränderung der wichtigsten Steuern, Zuweisungen wie Umlageleistungen, die die Zuführungsrate nachhaltig beeinflussen, sind nachfolgend dargestellt:

Einnahmen / Ausgaben	2015 €	2016 €	2017 €	2018 €	2019 €
Schlüsselzuweisungen nach mangelnder Steuerkraft	251.424	953.481	827.949	1.196.797	685.336
Gewerbsteuer/ Grundsteuer	3.984.686	2.831.197	4.034.501	6.217.444	6.060.871
FAG-Umlage an das Land	1.766.036	1.430.515	1.428.469	1.514.439	1.612.624
Kreisumlage	2.019.522	1.688.376	1.673.036	1.806.031	1.913.165
Gewerbsteuerumlage	733.602	612.341	701.976	1.168.756	954.980
Bruttoinvestitionsrate	396.329	1.003.172	908.494	2.562.625	2.685.676
Tilgungsausgaben	0,00	0	0	0	51.370
Nettoinvestitionsrate	396.329	1.003.172	908.494	2.562.625	2.634.306

V. VERMÖGENSHAUSHALT - EINNAHMEN

Der Vermögenshaushalt 2019 schließt ab mit einem Rechnungsergebnis von **6.402.263,05 €** bei einem Planansatz von 6.552.700 €. Die Verteilung auf die einzelnen Einnahmebereiche ergibt folgendes Bild:

Einnahmeart	Ergebnis 2017 €	Ergebnis 2018 €	Ergebnis 2019 €	% - Anteil des VmH		
				2017	2018	2019
Zuführungsrate v. VwH	908.494,15	2.562.623,97	2.685.676,04	42,5	92,7	41,9
Rücklageentnahme	1.088.335,77	0,00	0,00	50,9	0,0	0,0
Veräußerungserlöse	72.411,40	61.825,92	850.373,42	3,4	2,2	13,3
Beitragseinnahmen	28.247,57	76.982,69	16.048,10	1,3	2,8	0,3
Zuweis./Zuschüsse	39.090,83	62.931,18	301.392,08	1,8	2,3	4,7
Einnahmen aus Krediten*	0,00	0,00	2.548.773,41	0,0	0,0	39,8
Gesamteinnahmen des VmH	2.136.579,72	2.764.363,76	6.402.263,05	100,00	100,00	100,00

* davon 848.773,41 € aus Übernahme der Kredite „EWO-Beteiligungen“ vom Eigenbetrieb in den Gemeindehaushalt

Zuführungsrate vom Verwaltungshaushalt (Grupp. Nr. 300)

Um Wiederholungen zu vermeiden, wird auf die Ausführung zur Grupp. Nr. 860 auf Seite 28 verwiesen.

Rücklageentnahme (Grupp. Nr. 310)

Im Rechnungsjahr 2019 sah der Haushaltsplan eine Rücklageentnahme von 35.470 € vor. Wie die Entwicklung und der Jahresverlauf zeigen, wurden die veranschlagten Mittel nicht benötigt. Im Ergebnis beträgt die Rücklagenentnahme 0 €.

Der Stand, die Entwicklung sowie weitergehende Hinweise zur allgemeinen Rücklage sind auch der Seite 38 zu entnehmen.

Veräußerung von Beteiligungen (Grupp. Nr. 330)

Aus der Veräußerung von Beteiligungen wurden 2019 Einnahmen in Höhe von 445.958,34 € erzielt. Hierbei handelt es sich um die Veräußerung der kommunalen Geschäftsanteile an der Bauträgersgesellschaft Pflegeheim Erlenbad mbH. Die Gesellschafter haben im Geschäftsjahr 2019 beschlossen, die Gesellschaft im Gesamten an die Badische Wohnbau Neuwindeck GmbH mit Sitz in Lauf zu veräußern. Der Gemeinderat der Gemeinde Sasbach beschloss den Verkauf des Gesellschaftsanteils an der Pflegeheim Erlenbad Bauträgersgesellschaft mbH am 13.05.2019. Die entsprechenden Verträge wurden im ersten Halbjahr 2019 unterzeichnet. Die verkauften Anteile wurden mit sofortiger Wirkung (ab Vertragsunterzeichnung) dem Erwerber abgetreten. Im Einzelnen handelt es sich um eine Kapitalrücklage in Höhe von 425.958,34 € sowie um einen Stammkapitalanteil in Höhe von 20.000 €.

Veräußerung von Sachen des Anlagevermögens (Grupp. Nr. 34)

2019 wurden sowohl bewegliche als auch unbewegliche Anlagengüter verkauft. An Grundstücksveräußerungserlöse waren im Haushaltsplan insgesamt 1.560.000 € veranschlagt. Hier waren Grundstücksverkäufe im Neubaugebiet „Kirchwegfeld“ und im Neubaugebiet „Vogelsberg“ eingeplant. Es wurde jedoch lediglich ein Grundstücksverkauf im Neubaugebiet Vogelsberg i.H.v. 353 T€ realisiert. Darüber hinaus wurde eine Kaufpreisablösung aufgrund einer Rückauffassungsvormerkung in Höhe von 40 T€ sowie eine Rückforderung einer Kaufpreisüberzahlung von knapp 5 T€ geleistet. Das Rechnungsergebnis beträgt somit 398.365,08 € und liegt um 1.161.634,92 € unter dem Planansatz.

Außerdem wurden folgende beweglichen Gegenstände verkauft:

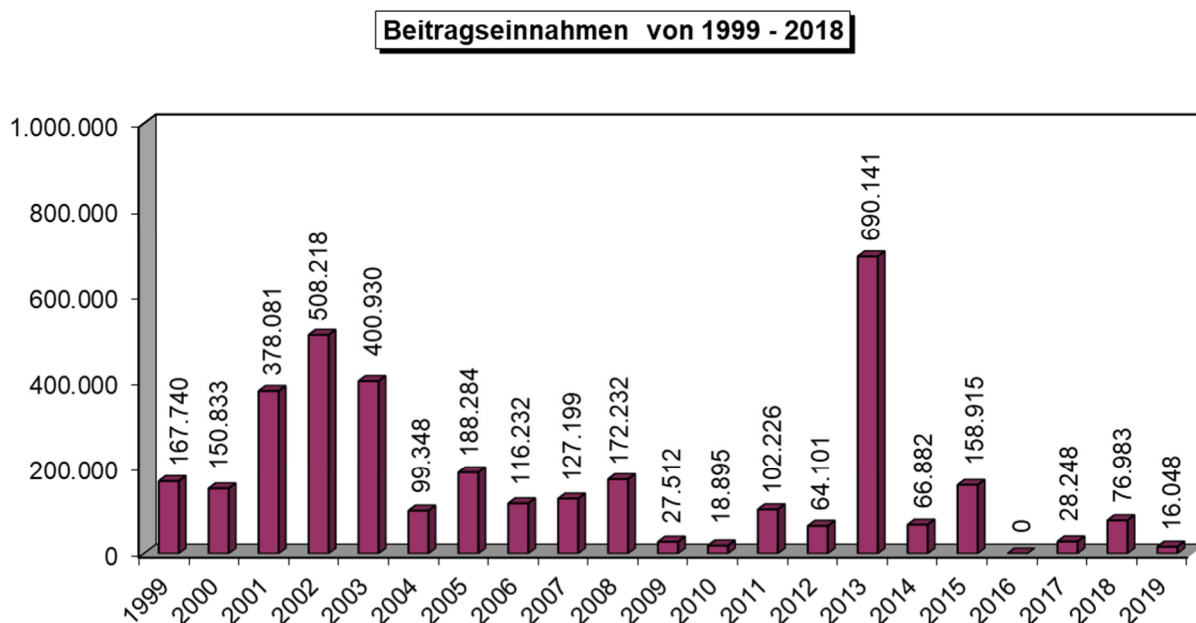
- 1 gebrauchter Kompressor 50,00 €
- 1 Dreiseitenkipper-Anhänger im Bauhof 6.000,00 €

Insgesamt beläuft sich der bewegliche Vermögensverkauf auf 6.050,00 €.

Beträge und ähnliche Entgelte (Grupp. Nr. 35)

Der Gesamtansatz für diese Einnahmeart im Vermögenshaushalt belief sich auf 1.968.000,00 €. In dieser Summe sind die anteiligen Beiträge für die Straßenerschließung, den Schmutzwasser- und Regenwasser-Kanal und das Klärwerk in den Neubaugebieten „Kirchwegfeld“ sowie „Vogelsberg“ enthalten. Im Ergebnis wurden lediglich 16.048,10 € erzielt, weil die entsprechenden Grundstücksveräußerungen und somit anteiligen Beitragszahlungen nicht wie eingeplant realisiert wurden. Dies hat Wenigereinnahmen von 1.951.951,90 € zur Folge.

Die nachfolgende Grafik zeigt die Entwicklung der Beitragseinnahmen seit 1999:



Zuweisungen und Zuschüsse (Grupp. Nr. 36)

An Zuweisungen und Zuschüsse des Bundes waren insgesamt 918 T€ eingeplant. Davon 560 T€ für den Bereitbandausbau, 248 T€ für die Erweiterung des Kindergarten Waldfelds um eine zusätzliche Krippengruppe sowie eine Ü3-Gruppe, 56 T€ für die Einrichtung einer zusätzlichen Krippengruppe im Kinderhaus St. Elisabeth und 53 T€ für die Einrichtung einer Waldkindergartengruppe. Darüber hinaus waren 258 T€ an Landeszuweisungen veranschlagt. Davon 180 T€ an Zuschüssen aus dem Landessanierungsprogramm zur Ortskernsanierung II sowie 65 T€ für ein Radwegekonzept.

Aufgrund der zeitlichen Verschiebung der entsprechenden geförderten Baumaßnahmen, gingen 2019 insgesamt lediglich 284.011,26 € an Zuschüssen ein. Sie teilen sich wie folgt auf:

Bundesmittel

- Förderung Austausch Elektrogroßgeräte an den Schulen	7.600,92 €
- Förderung Austausch Elektrogroßgeräte an den Kindergärten	2.216,86 €
- Förderung Erweiterung Kiga Waldfeld 1. AZ	72.000,00 €
- Förderung Einrichtung Waldkindergarten	<u>53.521,00 €</u>
	135.338,78 €

Landesmittel

- Landessanierungsprogramm; OK II - private Maßnahmen	61.277,50 €
- Landessanierungsprogramm; OK II - öffentliche Maßnahmen	45.853,50 €
- Kostenbeteiligung Querungshilfe „Schulstraße“	<u>41.541,48 €</u>
	148.672,48 €

Einnahmen aus Krediten (Grupp. Nr. 37)

Zur Finanzierung des enormen Investitionsvolumens war im Haushaltsplan eine Kreditaufnahme in Höhe von 1,7 Mio. € vorgesehen. Diese Finanzierungsmittel wurden bis zum Jahresende vollumfänglich in Anspruch genommen. Darüber hinaus wurden Darlehen mit einer Restvaluta in Höhe von 848.773,41 € (Stand 31.12.2018) aus den Beteiligungen in den Kernhaushalt der Gemeinde übernommen. Der Gemeinderat hat am 12.11.2018 die Rückführung des Betriebszweigs „Beteiligungen“ aus dem Eigenbetrieb in den Gemeindehaushalt zum 01.01.2019 beschlossen.

V. VERMÖGENSHAUSHALT - AUSGABEN

Die Ausgabenbereiche des Vermögenshaushaltes teilen sich wie folgt auf:

Ausgabeart	Ergebnis 2017 €	Ergebnis 2018 €	Ergebnis 2019 €	%Anteil des VmH		
				2017	2018	2019
Erwerb v. Beteiligungen, Kapitaleinl.	0,00	250,00	1.133.900,00	0,00	0,01	17,71
Rücklagenzuführung	0,00	2.120.659,22	71.006,08	0,00	76,71	1,11
Grundstückserwerb	250.584,13	78.727,88	785.940,44	11,73	2,85	12,28
Erwerb bew. Sachen d. Anlagevermögens	80.616,42	103.119,21	151.271,51	3,77	3,73	2,36
Baumaßnahmen	1.652.220,90	239.172,11	4.038.837,80	77,33	8,65	63,08
Tilgungen	0,00	0,00	51.370,12	0,00	0,00	0,80
Zuw. u. Zuschüsse an	153.158,27	73.961,00	84.280,00	7,17	2,68	1,32
- AZV Sasbachtal						
- übriger Bereich	0,00	148.474,34	85.657,10	0,00	5,37	1,34
Gesamtbetrag VmH	2.136.579,72	2.764.363,76	6.402.263,05	100,00	100,00	100,00

Erwerb von Beteiligungen (Grupp. Nr. 930)

Im Rahmen einer Neuausrichtung des Eigenbetriebes „Versorgungsbetriebe Sasbach“ hat der Gemeinderat am 12.11.2018 die Rückführung des Betriebszweigs „Beteiligungen“ aus dem Eigenbetrieb in den Gemeindehaushalt beschlossen. Der Eigenbetrieb beschränkt sich seit dem 01.01.2019 ausschließlich auf die Wasserversorgung und führt den Namen „Wasserversorgung Sasbach“.

Bei den rückgeführten Beteiligungen handelt es sich um die Geschäftsanteile an der Energiewerk Ortenau Verwaltungs-GmbH, der Energiewerk Ortenau Beteiligungsgesellschaft mbH Co.KG sowie der Energiegesellschaft mbH Co.KG. Die Beteiligungen wurden mit folgenden Nennbeträgen in den Haushalt der Gemeinde übernommen:

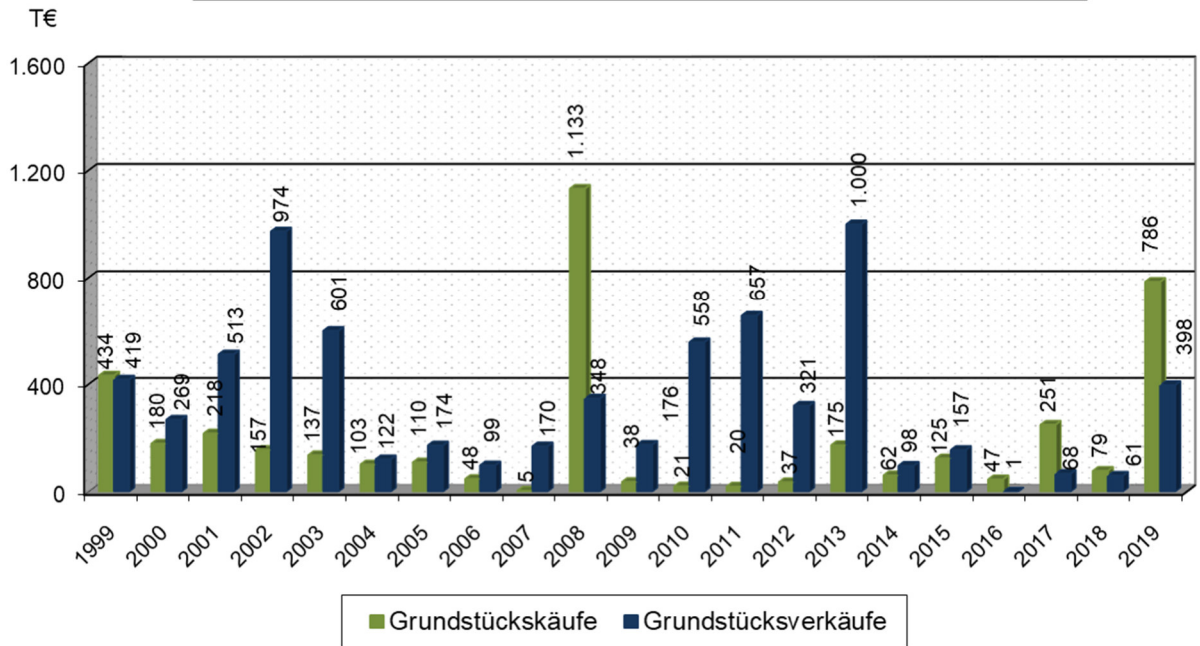
- EWO-Verwaltungs-GmbH, Stammkapitaleinlage	2.600 €
- EWO-Beteiligungsgesellschaft mbH & Co.KG	1.108.000 €
- EWO-Energiegesellschaft mbH & Co.KG,	<u>23.300 €</u>
	1.133.900 €

Nähere Erläuterung zu den EWO-Beteiligungen sind dem Beteiligungsbericht 2019 zu entnehmen.

Grundstückserwerb (Grupp. Nr. 932)

Die Ausgaben für den Grunderwerb belaufen sich 2019 auf **785.940,44 €**. Dies sind 230.940,44 € mehr als im Haushaltsplan veranschlagt waren. Die Grundstückskäufe im Gewann „Kirchwegfeld“ mussten in größerem Umfang als ursprünglich geplant erfolgen. Hier wurden im Vorjahr eingeplante Grundstückskäufe erst in 2019 durchgeführt und finanziert. Darüber hinaus musste die Gemeinde einen beträchtlichen Betrag von 206 T€ Ausgleichszahlungen für erhaltene Mehrzuteilungen im Umlegungsverfahren leisten. In den Grunderwerb flossen in den vergangenen 20 Jahren insgesamt 3,73 Mio. €.

Gegenüberstellung von Grundstückskäufen und Grundstücksverkäufen



Erwerb von beweglichen Sachen des Anlagevermögens (Grupp. Nr. 935)

Für diesen Ausgabenbereich waren im Haushaltsplan 154.700 € eingestellt. Die effektiven Ausgaben belaufen sich nunmehr auf **151.271,51 €**. Nachfolgend sind die einzelnen Anschaffungen aufgeführt.

UA	Bereich	Gegenstand	Betrag
	Verwaltung allgemein	11 neue PC-Arbeitsplätze	11.453,75
0000	Gemeindeorgane	iPads Gemeinderat	9.873,51
		Goldenes Buch	1.332,92
		Küche und Möbel Vorzimmer BM	4.426,72
0200	Hauptverwaltung	2 höhenverstellbare Schreibtische	2.905,98
0250	Ortsverwaltung	2 neue PC Arbeitsplätze	2.082,50
0300	Finanzverwaltung	1 PC-Arbeitsplatz (LD2) + Monitor	2.378,20
0600	Rathaus	Neue Switche	7.177,20
0610	Ratsaal	Beamter + Projektorsystem	7.909,93
1100	Ordnungs- und Meldeamt	Frankiermaschine	1.128,12
1310	Feuerwehr	Hochdrucklöcher	2.238,99
2150	Sophie-von-Harder-Schule	Austausch Elektro-Großgeräte	244,13
		Reinigungsautomat	4.931,81
		Schränke Schulküche u.a.	4.809,44
		Sprungkasten	904,39
		Tischbohrmaschine	1.153,11
		Laubblasgeräte	650,00
		3 TV Musterklassenzimmer	4.065,91
		3 Bildschirme	3.230,85
		1 PC Arbeitsplatz	1.267,35
		Fahrgerüst	4.298,28
2910	Schulkindbetreuung Sasbach	Tische u. Stühle, Regale	2.935,14
4360	Soziale Einrichtungen f. Ausl.	Notebook	807,86
4641	Kinderhaus Obersasbach	Tischkühlschrank	539,00
		iPad	607,99
4642	Kindergarten Waldfeld	1 PC-Arbeitsplatz	1.041,25
		Möbel für neue Krippengruppe	1.091,92
6000	Hoch- und Tiefbaumaßnahmen	iPad	948,10
	Hoch- und Tiefbaumaßnahmen	1 PC-Arbeitsplatz+Monitor (LD2)	2.252,66
		Plottergerät	2.028,00
6130	Bauordnung	Schreibtisch	1.259,02
7510/	Friedhöfe	Kipp-Tester	436,14
7710	Bauhof	Bürocontainer	9.662,80
		Fahrzeug Bauhofleiter	18.550,00
		Trocknungsschrank	5.771,50
		Greiferschaufel f. Radlader	4.343,50
		Arbeitsplattform f. Radlader	9.877,00
		PC-Arbeitsplatz (LD2)	2.252,65
		Motorsäge, 2 Blasgeräte, Kompressor, Nass- u. Trockensauger, Grabenbrücke, Veraldaschienen, Werkstattwagen	7.246,22
		Rückfahrkamera f. Ladog	1.157,67
Gesamte Beschaffungen			151.271,51

Baumaßnahmen (Grupp. Nr. 94 – 96)

Die Hoch- und Tiefbaumaßnahmen stellen mit 4.038.837,80 €, den Hauptausbereich im Vermögenshaushalt dar.

Im Wesentlichen entfallen sie auf folgende Vorhaben:

- **Umbau Grundschule Obersasbach UG Schulkindbetreuung**

Für den Umbau des Untergeschosses der Grundschule Obersasbach zu Räumlichkeiten für die Schulkindbetreuung wurden im Jahr 2019 Mittel in Höhe von 200.000 € eingeplant. Tatsächlich wurden für die Maßnahme 211.121,81 € verausgabt und somit 11.121,81 € mehr als veranschlagt.

- **Bauaufwand im Kindergarten Waldfeld**

Für die Erweiterung des Kindergarten Waldfelds wurde im Jahr 2019 ein Planansatz von 1 Mio. € eingestellt. Bis zum Jahresende wurden tatsächlich 834.889,73 € verausgabt. Die Maßnahme ist jedoch noch nicht fertiggestellt, so dass im kommenden Jahr weitere Mittel erforderlich werden.

- **Einrichtung eines Waldkindergartens in Obersasbach**

Für die mit 80 T€ eingeplante Maßnahme wurden insgesamt 77.398,35 € verausgabt. Insbesondere die Anschaffung eines Bauwagens für die Kindergartengruppe schlug mit 66.338,94 € zu Buche.

- **Öffentliche Maßnahmen im Landessanierungsprogramm/ OK II**

Im Bereich der Ortskernsanierung wurden Mittel für öffentliche Maßnahmen in Höhe von 93.348,56 € verausgabt bei einem Planansatz von 100 T€. Hierin sind 60.000 € für eine erste Abschlagsrechnung zur Gehwegsanierung sowie Honorarkosten von 33.348,56 € enthalten.

- **Erschließung Neubaugebiet Kirchwegfeld**

Für diese Maßnahme waren insgesamt 708 T€ vorgesehen. 270 T€ für den Straßenbau, 28 T€ für die Straßenbeleuchtung und 410 T€ für die Kanalisation. Zum Jahresende belaufen sich die Erschließungskosten auf insgesamt 843.001,63 €. Davon entfallen auf den Straßenbau 318.909,12 €, auf die Straßenbeleuchtung 22.852,87 € und auf die Kanalisation 524.092,51 €.

- **Erschließung Baugebiet „Am Vogelsberg“**

Für die Straßenbau- und Kanalisationsarbeiten wurden insgesamt 231 T€ eingeplant. 125 T€ für den Straßenbau und 106 T€ für die Verlängerung des Schmutz- und Regenwasserkanals. Insgesamt belaufen sich die Kosten zum Jahresende auf 222.025,38 €. Davon entfallen auf den Straßenbau 130.078,11 €, auf dem Schmutzwasserkanal 44.502,51 € und auf den Regenwasserkanal 47.444,76 €.

- **Erneuerung Bühler Straße**

Hierbei handelt es sich um eine außerplanmäßige Maßnahme für welche keine Haushaltsmittel veranschlagt wurden. Insgesamt belaufen sich die Kosten für Straßenbau auf 120.684,08 €. Für die Aufdimensionierung des Regenwasserkanals wurden weitere 426.476,14 € verausgabt.

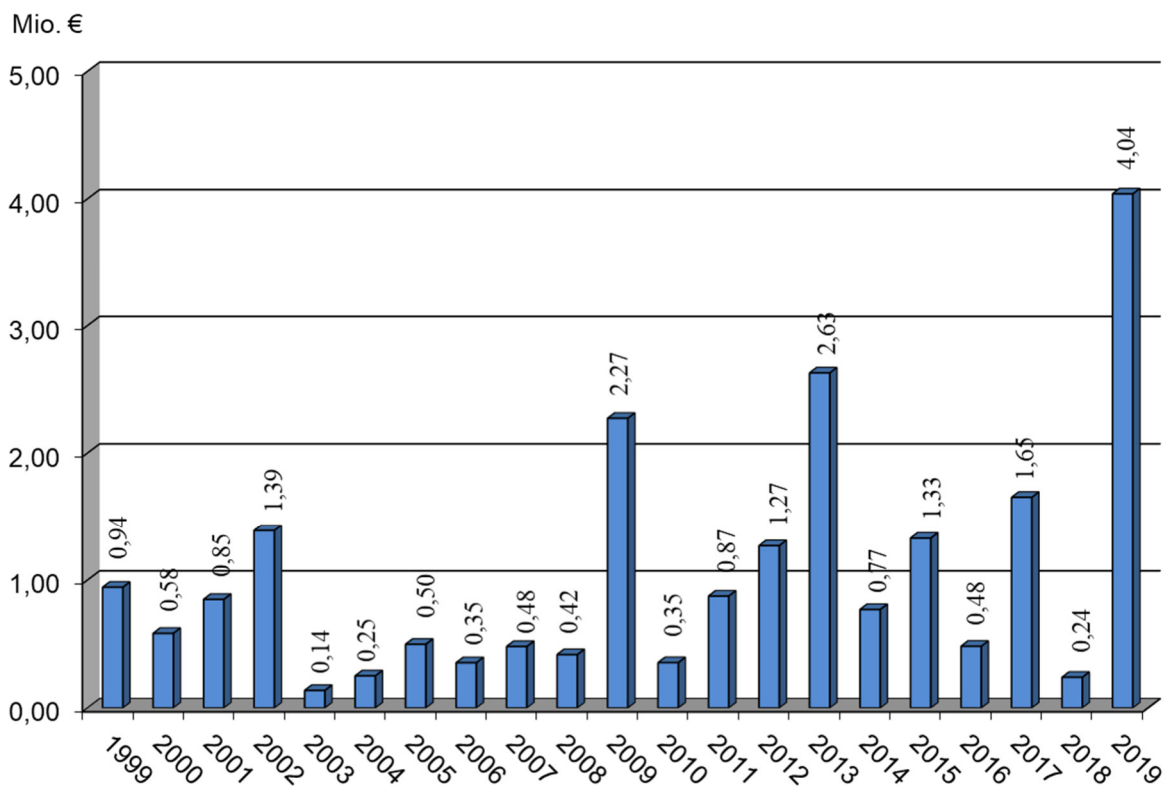
- **Regenwasserkanal Brunnenstraße/Kastanienstraße**

Für den Neubau eines Regenwasserkanals in der Brunnenstraße sowie der Aufdimensionierung des Regenwasserkanals in der Kastanienstraße wurden insgesamt 475 T€ im Haushaltsplan veranschlagt. Aufgrund der zeitlichen Verschiebung der Maßnahme wurde bis zum Jahresende lediglich Abschlagszahlungen von 238.000 € verausgabt.

- **Breitbandausbau**

Ein weiterer Schwerpunkt bei den Baumaßnahmen lag auch im Jahr 2019 im Ausbau der Breitbandinfrastruktur mit Gesamtausgaben von 880.957,54 €. Eingeplant waren für dieses Jahr 2.300.000,00 €. Auch hier ist eine zeitliche Verschiebung der Maßnahme ins Folgejahr erforderlich.

Die nachfolgende Grafik zeigt, wie sich die Bauaufwendungen der letzten 20 Jahre entwickelten:



Zuweisungen und Zuschüsse für Investitionen (Grupp. Nr. 98)

Insgesamt wurden unter dieser Ausgabengruppierung 399.000 € eingeplant.

Zuweisungen an den Abwasserverband Sasbachtal

Als Investitions- und Tilgungsumlage an den Abwasserverband Sasbachtal wurden 84.280,00 € fällig bei einem Planansatz von 77 T€. Näheres ist der Jahresrechnung des Abwasserverbandes Sasbachtal zu entnehmen.

Zuweisungen an private Unternehmen

Für den katholischen Kindergarten St. Elisabeth war ein Investitionskostenzuschuss von insgesamt 122 T€ vorgesehen. 72 T€ davon für die Einrichtung einer weiteren Krippengruppe sowie 50 T€ für die Heizungserneuerung und weitere kleinere Maßnahmen. Aufgrund der zeitlichen Verschiebung der vorgesehenen Maßnahmen wurden bis zum Jahresende lediglich 14.181,90 € abgerufen.

An Landessanierungsmittel für private Baumaßnahmen im Zuge der Ortskernsanierung II wurden insgesamt 71.475,20 € ausgezahlt und damit ca. 129 T€ weniger als der Planansatz von 200 T€.

Rücklagenbestand

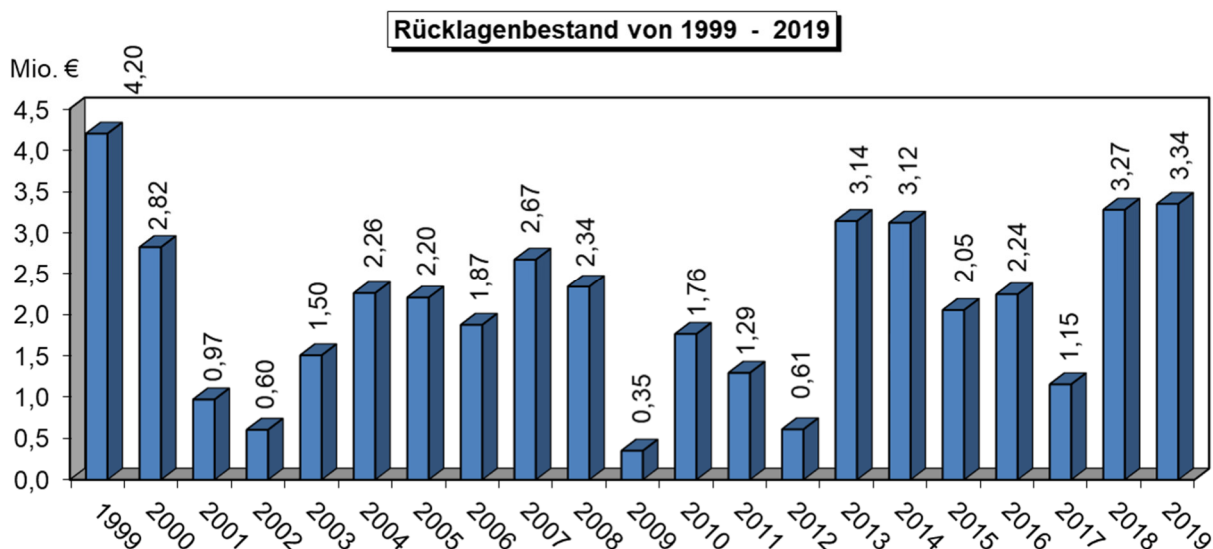
Zum 01.01.2019 belief sich der Stand der allgemeinen Rücklage auf insgesamt **3.273.673,31 €**. Zur Abwicklung der Einnahmen- als auch der Ausgabenseite im Vermögenshaushalt war eine Rücklagenentnahme in Höhe von 35.470 € eingeplant.

Wie den vorstehenden Ausführungen zu entnehmen ist, fiel sowohl die Einnahmeseite als auch die Ausgabenseite im Verwaltungshaushalt weit besser aus als geplant, sodass insgesamt 2.685.676,04 € statt der eingeplanten 92.430 € an den Vermögenshaushalt zugeführt werden konnten. Auch wurden nicht alle Investitionsvorhaben planmäßig umgesetzt. Statt eingeplanten 6.552.700 € wurden 6.279.886,85 € und damit 272.813,15 € weniger an Investitionsmitteln verausgabt.

Dies hat zur Folge, dass aus der allgemeinen Rücklage keine Mittel entnommen werden mussten, sondern 71.006,08 € zugeführt werden konnten. Eingeplant war eine Entnahme in Höhe von 35.470.

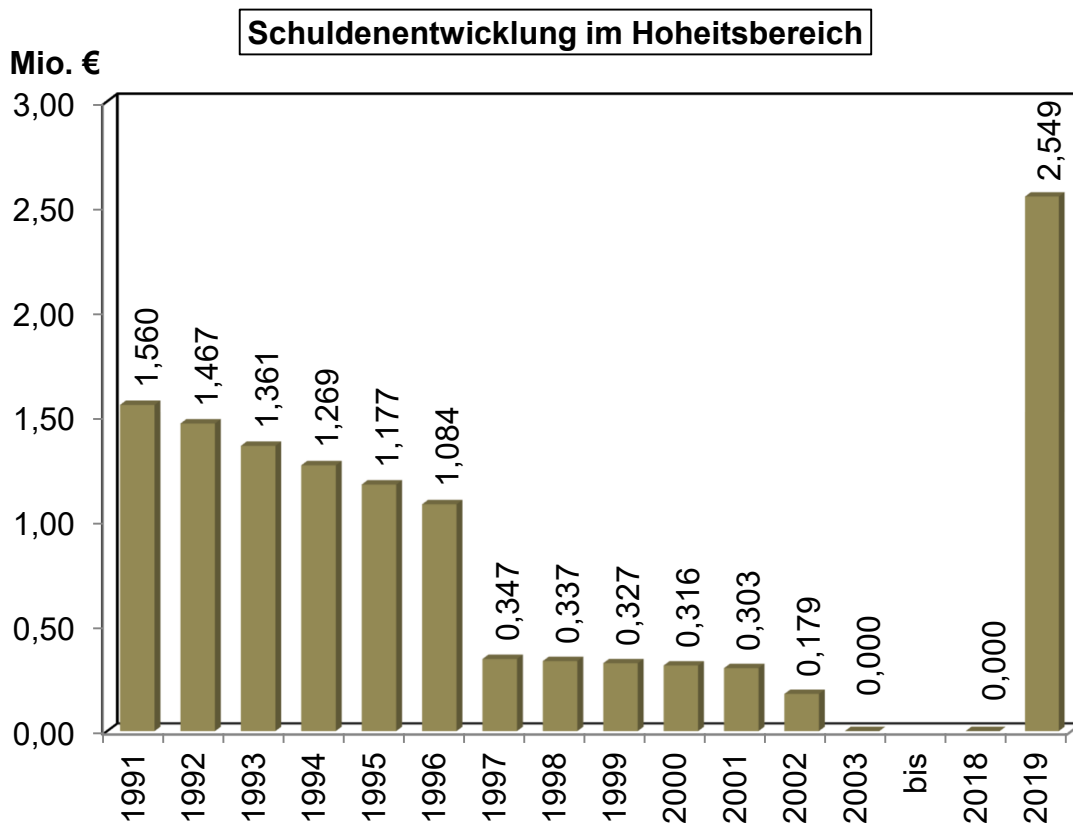
Der Rücklagenbestand zum **31.12.2019** beläuft sich somit auf **3.344.679,39 €**.

Der Stand und die Entwicklung der allgemeinen Rücklage seit 1999 sind aus der nachfolgenden Grafik ersichtlich.



Schuldenstand

Der Schuldenstand der Gemeinde Sasbach hat sich wie folgt entwickelt:



Von den Jahren 2003 bis 2018 war die Gemeinde Sasbach im Hoheitsbereich schuldenfrei. Aufgrund des enormen Investitionsvolumens war im Haushaltsplan 2019 eine Kreditaufnahme von 1.700.000 € vorgesehen welche auch vollumfänglich in Anspruch genommen wurde.

Durch die Übernahme der Beteiligungen aus dem Eigenbetrieb in den Kernhaushalt, wurde auch der Schuldenstand im Beteiligungsbereich in Höhe von 848.773,41 € mit übernommen. Die Gesamtschulden zum 31.12.2019 belaufen sich im Kernhaushalt daher auf **2.548.773,41 €**.

VI. SCHLUSSBETRACHTUNG

Der Gesamtabchluss der Haushaltsrechnung 2019 beläuft sich in Einnahme und Ausgabe auf **23.409.006,58 €** und liegt damit um insgesamt 1.712.386,58 € über den Haushaltsansätzen.

Bei der Aufteilung in den Verwaltungs- und Vermögenshaushalt liegt das Volumen des **Verwaltungshaushaltes** mit **17.006.743,53 €** um 1.862.823,53 € über und das Ergebnis des **Vermögenshaushaltes** mit **6.402.263,05 €** um 150.436,95 € unter den Haushaltsansätzen.

Im **Verwaltungshaushalt** sind bei der **Einnahmegruppierung 0** (= Steuern, allgemeine Zuweisungen) gegenüber den Haushaltsansätzen **Mehreinnahmen** zu verzeichnen, die sich auf **1.794.354,51 €** summieren. Diese Gesamtsumme resultiert insbesondere aus Mehreinnahmen bei der Gewerbesteuer (+1,83 Mio. €) und bei den Schlüsselzuweisungen (+59 T€) durch welche die Mindereinnahmen beim Gemeindeanteil an der Einkommensteuer (-82 T€) mehr als kompensiert werden konnten.

Bei der **Einnahmehauptgruppe 1** (= Einnahmen aus Verwaltung und Betrieb) sind ohne die erfolgsneutralen Inneren Verrechnungen, Einnahmen in Höhe von 3.143.233,44 € zu verzeichnen, was zu **Mehreinnahmen** von insgesamt **52.463,44 €** führte. Diese resultierten im Wesentlichen aus höheren Miet- und Pachteinnahmen (+30 T€), höheren Verwaltungs- und Betriebseinnahmen (+130 T€) und höheren Zuweisungen und Zuschüssen (+36 T€). Hierdurch konnten auch Mindereinnahmen bei den Benutzungsgebühren und ähnlichen Entgelten (- 76 T€) und bei den Holzverkaufserlösen (-73 T€) ausgeglichen werden.

Bei der **Hauptgruppe 2** (= Sonstige Finanzeinnahmen) sind, ohne die kalkulatorischen Einnahmen, effektive Einnahmen von 305.260,63 € zu verzeichnen. Dies sind **111.110,63 € mehr** als veranschlagt. Diese Mehreinnahmen resultieren hauptsächlich aus Nachzahlungszinsen bei der Gewerbesteuer von 125 T€, dies sind 100 T€ mehr als veranschlagt.

Die für die Geldanlagen erzielten Zinssätze lagen bei lediglich 159 €. Im Zeitraum von 1989 bis 2019 konnten bisher rd. 2,04 Mio. € an Zinseinnahmen erwirtschaftet werden. Im Zeitraum von 2009-2019 jedoch lediglich 61 T€. Siehe hierzu auch die Aufstellung auf der Seite 17.

Nähere Ausführungen zu den einzelnen Einnahmearten und –gruppen sind den Einzelerläuterungen auf den Seiten 9 bis 19 zu entnehmen.

Die **Ausgabengruppierung 4** umfasst sämtliche Personal- und Sozialversicherungsausgaben. Diese belaufen sich auf insgesamt 4.129.722,64 € und liegen um 169.037,36 € unter den Planansätzen. Die Entwicklung der gesamten Personalaufwendungen, wie auch innerhalb der einzelnen Teilbereiche, ist den Aufstellungen und Erläuterungen auf den Seiten 20 bis 22 zu entnehmen.

In der **Ausgabengruppierung 5/6** findet der sächliche Verwaltungs- und Betriebsaufwand seinen Niederschlag. Hier stehen den Haushaltsansätzen von insgesamt 3.001.780 €, ohne die erfolgsneutralen kalkulatorischen Kosten und Inneren Verrechnungen, tatsächliche Ausgaben von 2.354.831,85 € gegenüber. Damit belaufen sich die **Minderausgaben** auf **646.948,15 €**. Diese Differenz resultiert im Wesentlichen aus Einsparungen bei den Unterhaltungsaufwendungen (- 368 T€), bei den besonderen Aufwendungen für Bedienstete (-29 T€) und bei den Verwaltungs- und Betriebsausgaben (-231 T€). Bei den Bewirtschaftungskosten entstanden hingegen Mehrausgaben (+ 14 T€).

Bei den Zuweisungen und Zuschüssen der **Ausgabengruppierung 7** stehen den Planansätzen von 1.572.150 € tatsächliche Ausgaben von 1.428.119,36 € gegenüber. Die sich daraus ergebenden **Minderausgaben** von **144.030,64 €** resultieren insbesondere aus einer geringeren Abmangelbeteiligung an die katholische Kirchengemeinde. Diese liegt in 2019 mit 840.232,13 € um 142.767,87 € unter dem Planansatz. An wen die einzelnen Zuweisungen geflossen sind, ist der Aufstellung auf Seite 26 zu entnehmen.

Die **Ausgabenhauptgruppe 8** umfasst die sonstigen Finanzausgaben. Hierunter fallen als wesentlichste und bedeutendste Aufwendungen insbesondere die Finanzausgleichs-, die Kreis- und die Gewerbesteuerumlage sowie die Zuführungsrate an den Vermögenshaushalt.

An **FAG-Umlage** musste die Gemeinde 1.612.624,00 € und an **Kreis-Umlage** 1.913.164,83 € leisten. Die Haushaltsansätze belaufen sich auf 1.616.800 € bzw. 1.913.200 €.

Die **Gewerbesteuerumlage** beläuft sich auf 954.980,27 €. Sie ist abhängig von den tatsächlichen Gewerbesteuer-Ist-Einnahmen. Da diese wesentlich höher ausfielen als kalkuliert, fallen bei dieser Umlageart **Mehrausgaben** von **533.280,27 €** an.

In § 22 Abs. 1 der GemHVO ist festgelegt, dass die im Verwaltungshaushalt zur Deckung der Ausgaben nicht benötigten Einnahmen dem Vermögenshaushalt zuzuführen sind (Investitionsrate). Damit wird gem. § 80 Abs. 2 GemO dem Grundsatz des Haushaltsausgleiches Rechnung getragen.

Die Zuführung muss mindestens so hoch sein, dass damit die Tilgung von Krediten und die Kreditbeschaffungskosten gedeckt werden können (Pflichtzuführung). Die übersteigenden Finanzmittel dienen zur Finanzierung der Ausgaben im Vermögenshaushalt.

Für 2019 sah der Haushalt eine **Zuführungsrate** an den Vermögenshaushalt in Höhe von 94.430 € vor. Durch die vorgenannten Mehreinnahmen als auch Minderausgaben zeigte sich im Verwaltungshaushalt nun ein deutlich besseres Ergebnis, so dass ein Betrag in Höhe von **2.685.676,04 €** vom Verwaltungshaushalt an den Vermögenshaushalt zugeführt werden konnte.

Nähere Ausführungen zu den einzelnen Ausgabearten und –gruppen sind den jeweiligen Einzelerläuterungen auf den Seiten 20 bis 29 zu entnehmen.

Die Einnahme- und Ausgabewirtschaft des **Vermögenshaushaltes** schließt ab mit Gesamteinnahmen und -ausgaben von **6.402.263,05 €**. Bei Haushaltsansätzen von insgesamt 6.552.700 € sind dies Wenigereinnahmen und -ausgaben in Höhe von 150.436,95 €.

Die Einnahmeseite des Vermögenshaushaltes zeigt **Veräußerungserlöse** aus Grundstücksverkäufen und beweglichem Vermögen von **404.415,08 €**. Diese liegen um rd. 1,156 Mio. € unter den Haushaltsansätzen. Darüber hinaus konnten außerplanmäßig Veräußerungserlöse aus Beteiligungen in Höhe von 445.958,34 € erzielt werden. An **Beiträgen** konnten **16.048,10 €** vereinnahmt werden. Dies sind rd. 1,95 Mio. € weniger als veranschlagt. An **Zuweisungen und Zuschüssen** sind insgesamt **301.392,08 €** eingegangen. Eingeplant waren 1.196.200 €. Dies bedeutet rd. 895 T€ an Wenigereinnahmen. Die Einzelaufstellung ist auf den Seite 30 bis 32 ersichtlich.

Aufgrund der positiven Entwicklung im Verwaltungshaushalt konnte eine **Zuführungsrate** vom Verwaltungshaushalt i.H.v. **2.685.676,04 €** erwirtschaftet und im

Vermögenshaushalt vereinnahmt werden. Die Planung sah lediglich eine Zuführungsrate von 92 T€ vor.

Darüber hinaus war zur Finanzierung des Investitionsvolumens eine Kreditaufnahme von 1.700.000 € erforderlich. Des Weiteren wurden 848.733,41 € an Darlehensbeständen aus den Beteiligungen vom Eigenbetrieb in den Kernhaushalt zurückgeführt. Weitere Erläuterungen hierzu sind der Seite 32 zu entnehmen.

Auf der Ausgabenseite des Vermögenshaushaltes belaufen sich die Aufwendungen für die **Hoch- und Tiefbaumaßnahmen** auf **4.038.837,80 €**, dies sind rd. 8,65 % des Gesamtvolumens und 1.380.162,20 € weniger als ursprünglich geplant. In welche wesentlichen Vorhaben die aufgewendeten Haushaltsmittel geflossen sind, ist der Aufstellung auf den Seiten 36 und 37 zu entnehmen.

Die Ausgaben für den **Grunderwerb** belaufen sich auf **785.940,44 €**. Bei einem Haushaltsansatz von 555.000 € bedeutet dies Mehrausgaben von rd. 231 T€. Insbesondere im Neubaugebiet „Kirchwegfeld“ wurden eingeplante Grundstücksverkäufe aus dem Jahr 2018 verschoben und mussten somit in 2019 mitfinanziert werden.

Weitere Ausgaben im Vermögenshaushalt waren der **bewegliche Vermögenserwerb** mit **151.271,51 €**. Dies sind rd. 3 T€ weniger als der Planansatz. Siehe hierzu die Einzelerläuterungen auf Seite 35.

Zuweisungen und Zuschüsse für Investitionen wurden in Höhe von **222.435,34 €** gewährt. Sie liegen damit um rd. 198 T€ unter den Planansätzen. Siehe hierzu die Ausführungen auf der Seite 37 und 38.

Nähere Ausführungen zu den einzelnen Einnahme- und Ausgabearten des Vermögenshaushaltes sind den Seiten 33 bis 39 zu entnehmen.

Zum **01.01.2019** belief sich der Stand der allgemeinen Rücklage auf **3.273.673,31 €**. Im Haushaltsplan 2019 war eine Entnahme von 35.470 € vorgesehen.

Wie den vorstehenden Ausführungen des Rechenschaftsberichtes zu entnehmen ist, brachte das Jahr 2019 ein deutlich besseres Jahresergebnis als veranschlagt. Dies führte dazu, dass der allgemeinen Rücklage nichts entnommen werden musste, sondern 71.006,08 € zugeführt werden konnte. Dies entspricht einer Differenz zur Planung von 106.476,08 €. Zum **31.12.2019** beläuft sich der **Rücklagenbestand** demnach auf **3.344.679,39 €**.

Hier ist aber auch zu erwähnen, dass 2019 im investiven Bereich nicht alle Baumaßnahmen wie geplant umgesetzt werden konnten. Bei der Betrachtung des Rücklagenbestandes darf dies nicht außer Acht gelassen werden.

Zum 01.01.2019 war die Gemeinde im Kernhaushalt schuldenfrei. Nach Darlehensaufnahmen in Höhe von 1,7 Mio. € sowie der Rückführung der Darlehensbestände aus den Beteiligungsverhältnissen in den Gemeindehaushalt in Höhe von 848 T€ beträgt der Schuldenstand zum 31.12.2019 im Kernhaushalt **2.548.773,41 €**.

Zusammenfassend ist festzustellen, dass die finanziellen Verhältnisse der Gemeinde Sasbach geordnet sind.

Sasbach, im April 2021

Joachim Falk
Kämmerer

Haushaltsrechnung
Verwaltungshaushalt
Beträge in €

Spalte 2 bis 5 in €, Spalte 6 bis 8 in T€

Haushaltsstelle	Bezeichnung	Planvergleich					
		Reste Vorjahr (K) = Kassenrest (H) = Haushaltsrest	Soll ./. Haushaltsreste vom Vorjahr (H) + neue Haushalts- reste (H)	Ist	Neue Reste (K) = Kassenrest (H) = Haushaltsrest	Haushaltsansatz laut Planung	Soll (Spalte 3) mehr (+) weniger (-) als Ansatz (Spalte 6)
1	2	3	4	5	6	7	8
Einzelplan:	0	Allgemeine Verwaltung					
Abschnitt:	00	Gemeindeorgane					
Gliederung:	0000	Gemeindeorgane					
Einnahmen							
150000	Sonstige Verwaltungs- und Betriebseinnahmen	130,00	130,00				
159000	Vermischte Einnahmen	504,20	504,20				
165000	Verwaltungskostenbeitrag Wasserwerk	1.410,81	1.410,81		1		
168000	Verwaltungskostenbeitrag AZV Sasbachtal	1.413,50	1.413,50		1	1	
169000	Verw.-kostenbeitr. übrige Einrichtungen	22.515,32	22.515,32		15	8	
169400	Verwaltungskostenbeitrag Toni-Merz-Stiftung	942,33	942,33		2	-1	
Ausgaben							
400000	Aufwendungen für ehrenamtliche Tätigkeit	58.386,65	58.386,65		44	14	
410000	Besoldung der Beamten	110.400,96	110.400,96		110	1	
414000	Vergütung der Beschäftigten	59.235,05	59.235,05		60		
430000	Beitrag zur Versorgungskasse für Beamte	103.102,96	103.102,96		103		
434000	Beitrag zur Versorgungskasse für Beschäftigte	4.863,75	4.863,75		5		
444000	Sozialversicherung für Beschäftigte	12.242,19	12.242,19		12		
450000	Beihilfen, Unterstützungen u.ä.	2.604,00	2.604,00		3		
520000	Beschaffungen, Inventarunterhaltung	2.518,16	2.518,16		1	2	1
562000	Aus- und Fortbildung	10.514,90	10.514,90		7	4	4
575000	Betriebsaufwand EDV-Betreuung	2.963,16	2.963,16		2	1	
580000	Ehrungen, Jubiläen, Repräsentationen	19.272,42	18.672,42	600,00 (K)	20	-1	
582000	Partnerschaft mit anderen Gemeinden	7.661,61	7.661,61		10	-2	
583000	Aufwendungen internationales Jugendprojekt	79,05	79,05		1	-1	
585000	Kinderferienprogramm	1.229,02	1.229,02		2		

Haushaltsrechnung
Verwaltungshaushalt
Beträge in €

Spalte 2 bis 5 in €, Spalte 6 bis 8 in T€

Haushaltsstelle	Bezeichnung	Planvergleich					
		Reste Vorjahr (K) = Kassenrest (H) = Haushaltsrest	Soll ./. Haushaltsreste vom Vorjahr (H) + neue Haushalts- reste (H)	Ist	Neue Reste (K) = Kassenrest (H) = Haushaltsrest	Haushaltsansatz laut Planung	Soll (Spalte 3) mehr (+) weniger (-) als Ansatz (Spalte 6)
1	2	3	4	5	6	7	8
Einzelplan:	0	Allgemeine Verwaltung					
Abschnitt:	00	Gemeindeorgane					
Gliederung:	0000	Gemeindeorgane					
587000	Aufwendungen Kinder- u. Jugendfestival	147,73	147,73		1	-1	
650000	Bürobedarf	738,95	738,95		1	-1	
651000	Bücher und Zeitschriften	2.966,79	2.966,79		3		
652000	Post- und Fernmeldegebühren	1.418,62	1.418,62		1	1	
654000	Dienstreisen	1.658,67	1.658,67		3	-1	
660000	Verfügungsmittel				1	-1	
661000	Mitgliedsbeiträge an Verbände und Vereine	100,00	100,00				
668000	Vermischte Ausgaben	210,00	210,00				
679000	Verwaltungskostenbeitrag Kinderferienprogramm	1.045,38	1.045,38		2	-1	
679200	Innere Verrechnung Bauhofleistung	173,37	173,37				
Gliederung:	0000	Gemeindeorgane					
Summe Einnahmen:		26.916,16	26.916,16		19	8	
Summe Ausgaben:		403.533,39	402.933,39	600,00 (K)	391	13	5
Überschuss/Zuschuss:		-376.617,23	-376.017,23	-600,00 (K)	-372	-5	-5

Haushaltsrechnung Verwaltungshaushalt

Beträge in €

Spalte 2 bis 5 in €, Spalte 6 bis 8 in T€

Haushaltsstelle	Bezeichnung							Planvergleich	
		Reste Vorjahr (K) = Kassenrest (H) = Haushaltsrest	Soll ./. Haushaltsreste vom Vorjahr (H) + neue Haushalts- reste (H)	Ist	Neue Reste (K) = Kassenrest (H) = Haushaltsrest	Haushaltsansatz laut Planung	Soll (Spalte 3) mehr (+) weniger (-) als Ansatz (Spalte 6)	Zulässige Mehrausgaben üpl. oder apl. bewilligte oder nach §17 GemHVO gedeckte Ausgaben	
1	2	3	4	5	6	7	8		
Einzelplan:	0	Allgemeine Verwaltung							
Abschnitt:	00	Gemeindeorgane							
Gliederung:	0000	Gemeindeorgane							
Abschnitt:	00	Gemeindeorgane							
Summe Einnahmen:			26.916,16	26.916,16		19	8		
Summe Ausgaben:			403.533,39	402.933,39	600,00 (K)	391	13	5	
Überschuss/Zuschuss:			-376.617,23	-376.017,23	-600,00 (K)	-372	-5	-5	

Haushaltsrechnung
Verwaltungshaushalt
Beträge in €

Spalte 2 bis 5 in €, Spalte 6 bis 8 in T€

Haushaltsstelle	Bezeichnung	Planvergleich						
		Reste Vorjahr (K) = Kassenrest (H) = Haushaltsrest	Soll ./. Haushaltsreste vom Vorjahr (H) + neue Haushalts- reste (H)	Ist	Neue Reste (K) = Kassenrest (H) = Haushaltsrest	Haushaltsansatz laut Planung	Soll (Spalte 3) mehr (+) weniger (-) als Ansatz (Spalte 6)	Zulässige Mehrausgaben üpl. oder apl. bewilligte oder nach §17 GemHVO gedeckte Ausgaben
1	2	3	4	5	6	7	8	
Einzelplan:	0	Allgemeine Verwaltung						
Abschnitt:	02	Hauptverwaltung						
Gliederung:	0200	Hauptverwaltung						
Einnahmen								
159000	Vermischte Einnahmen		23,00	23,00		1		
165000	Verwaltungskostenbeitrag Wasserwerk		185,52	185,52				
168000	Verwaltungskostenbeitrag AZV Sasbachtal		2.083,78	2.083,78		2		
169000	Verw.-kostenbeitr. übrige Einrichtungen		46.631,05	46.631,05		33	14	
169400	Verwaltungskostenbeitrag Toni-Merz-Stiftung		143,29	143,29				
Ausgaben								
410000	Besoldung der Beamten		51.540,58	51.540,58		51	1	
414000	Vergütung der Beschäftigten		88.907,63	88.907,63		106	-17	
430000	Beitrag zur Versorgungskasse für Beamte		20.367,35	20.367,35		20	1	
434000	Beitrag zur Versorgungskasse für Beschäftigte		7.418,23	7.418,23		9	-1	
444000	Sozialversicherung für Beschäftigte		17.962,10	17.962,10		21	-3	
450000	Beihilfen, Unterstützung u.ä.		2.604,00	2.604,00		3		
520000	Beschaffungen, Inventarunterhaltung		767,01	767,01		1		
562000	Aus- und Fortbildung		953,10	953,10		2	-1	
570000	Kostenaufwand für Gemeindeblatt		15,48	15,48		1	-1	
576000	EDV-Veranlagungskosten		6.182,34	6.182,34		6		
640000	Steuern, Versicherungen		53.572,93	53.572,93		57	-3	
650000	Bürobedarf		956,93	956,93		2	-1	
651000	Bücher, Zeitschriften, Zeitungen, Ergänzungslieferungen		1.559,84	1.559,84		2		
652000	Post- und Fernmeldegebühren	-61,57 (K)	12.590,59	12.529,02		11	2	2
653000	Öffentl. Bekanntmachungen,		2.125,19	2.125,19		1	1	1
654000	Dienstreisen		75,00	75,00				

Haushaltsrechnung
Verwaltungshaushalt
Beträge in €

Spalte 2 bis 5 in €, Spalte 6 bis 8 in T€

Haushaltsstelle	Bezeichnung							Planvergleich	
		Reste Vorjahr (K) = Kassenrest (H) = Haushaltsrest	Soll ./. Haushaltsreste vom Vorjahr (H) + neue Haushalts- reste (H)	Ist	Neue Reste (K) = Kassenrest (H) = Haushaltsrest	Haushaltsansatz laut Planung	Soll (Spalte 3) mehr (+) weniger (-) als Ansatz (Spalte 6)	Zulässige Mehrausgaben üpl. oder apl. bewilligte oder nach §17 GemHVO gedeckte Ausgaben	
1	2	3	4	5	6	7	8		
Einzelplan:	0	Allgemeine Verwaltung							
Abschnitt:	02	Hauptverwaltung							
Gliederung:	0200	Hauptverwaltung							
661000	Personalservice KVBW		19.589,00	19.589,00	21	-1			
679200	Innere Verrechnung Bauhofleistung		36.690,10	36.690,10	1	36			
Gliederung:	0200	Hauptverwaltung							
Summe Einnahmen:			49.066,64	49.066,64	36	14			
Summe Ausgaben:		-61,57 (K)	323.877,40	323.815,83	313	11	3		
Überschuss/Zuschuss:		61,57 (K)	-274.810,76	-274.749,19	-278	3	-3		

Haushaltsrechnung
Verwaltungshaushalt
Beträge in €

Spalte 2 bis 5 in €, Spalte 6 bis 8 in T€

Haushaltsstelle	Bezeichnung	Planvergleich					
		Reste Vorjahr (K) = Kassenrest (H) = Haushaltsrest	Soll ./. Haushaltsreste vom Vorjahr (H) + neue Haushalts- reste (H)	Ist	Neue Reste (K) = Kassenrest (H) = Haushaltsrest	Haushaltsansatz laut Planung	Soll (Spalte 3) mehr (+) weniger (-) als Ansatz (Spalte 6)
1	2	3	4	5	6	7	8
Einzelplan:	0	Allgemeine Verwaltung					
Abschnitt:	02	Hauptverwaltung					
Gliederung:	0250	Ortsverwaltung Obersasbach					
Einnahmen							
100000	Verwaltungsgebühren		5.594,85	5.594,85		8	-2
140500	Miete, Wohnungen - Maienstr. 14		9.588,00	9.588,00		10	
159000	Vermischte Einnahmen		77,78	67,83	9,95 (K)		
169000	Verw.-kostenbeitr. übrige Einrichtungen		2.398,61	2.398,61		1	1
169400	Verwaltungskostenbeitrag Toni-Merz-Stiftung		4.605,25	4.605,25		2	2
Ausgaben							
414000	Vergütung der Beschäftigten		39.781,96	39.781,96		40	
430000	Beitrag zur Versorgungskasse für Beamte		26.231,10	26.231,10		26	
434000	Beitrag zur Versorgungskasse für Beschäftigte		3.256,47	3.256,47		3	
444000	Sozialversicherung für Beschäftigte		8.389,00	8.389,00		8	
450000	Beihilfen, Unterstützung u.ä.		4,00	4,00			
500000	Grundstücks-u. Gebäudeunterhaltung		2.137,36	2.137,36		30	-28
520000	Beschaffungen, Inventarunterhaltung		843,86	843,86		1	
530000	Miete Kopierer und Telefonanlage		715,76	715,76		1	
540000	Bewirtschaftungskosten	62,28 (K)	10.944,85	11.007,13		10	1
562000	Aus- und Fortbildung		309,40	309,40			
575000	Betriebsaufwand EDV-Betreuung		428,64	428,64		1	
576000	EDV-Veranlagungskosten		5.231,66	5.231,66		5	1
650000	Bürobedarf		405,36	405,36		1	
652000	Post- und Fernmeldegebühren		1.927,43	1.927,43		2	
679200	Innere Verrechnung, Bauhofleistung		5.536,51	5.536,51		3	2

Haushaltsrechnung
Verwaltungshaushalt
Beträge in €

Spalte 2 bis 5 in €, Spalte 6 bis 8 in T€

Haushaltsstelle	Bezeichnung							Planvergleich	
		Reste Vorjahr (K) = Kassenrest (H) = Haushaltsrest	Soll ./. Haushaltsreste vom Vorjahr (H) + neue Haushalts- reste (H)	Ist	Neue Reste (K) = Kassenrest (H) = Haushaltsrest	Haushaltsansatz laut Planung	Soll (Spalte 3) mehr (+) weniger (-) als Ansatz (Spalte 6)	Zulässige Mehrausgaben üpl. oder apl. bewilligte oder nach §17 GemHVO gedeckte Ausgaben	
1		2	3	4	5	6	7	8	
Einzelplan:	0	Allgemeine Verwaltung							
Abschnitt:	02	Hauptverwaltung							
Gliederung:	0250	Ortsverwaltung Obersasbach							
Gliederung:	0250	Ortsverwaltung Obersasbach							
Summe Einnahmen:			22.264,49	22.254,54	9,95 (K)	21	1		
Summe Ausgaben:			62,28 (K)	106.143,36	106.205,64	129	-23		
Überschuss/Zuschuss:			-62,28 (K)	-83.878,87	-83.951,10	-108	24		
Abschnitt:	02	Hauptverwaltung							
Summe Einnahmen:			71.331,13	71.321,18	9,95 (K)	56	15		
Summe Ausgaben:			0,71 (K)	430.020,76	430.021,47	442	-12	3	
Überschuss/Zuschuss:			-0,71 (K)	-358.689,63	-358.700,29	-386	27	-3	

Haushaltsrechnung
Verwaltungshaushalt
Beträge in €

Spalte 2 bis 5 in €, Spalte 6 bis 8 in T€

Haushaltsstelle	Bezeichnung	Planvergleich					
		Reste Vorjahr (K) = Kassenrest (H) = Haushaltsrest	Soll ./. Haushaltsreste vom Vorjahr (H) + neue Haushalts- reste (H)	Ist	Neue Reste (K) = Kassenrest (H) = Haushaltsrest	Haushaltsansatz laut Planung	Soll (Spalte 3) mehr (+) weniger (-) als Ansatz (Spalte 6)
1	2	3	4	5	6	7	8
Einzelplan:	0	Allgemeine Verwaltung					
Abschnitt:	03	Finanzverwaltung					
Gliederung:	0300	Finanzverwaltung, Gemeindenkasse					
Einnahmen							
150000	Sonstige Verwaltungs- und Betriebseinnahmen		35,34	35,34			
165000	Verwaltungskostenbeitrag Wasserwerk		22.516,21	22.516,21	25		-2
168000	Verwaltungskostenbeitrag AZV Sasbachtal		18.971,53	18.971,53	22		-3
169000	Verw.-kostenbeitr. übrige Einrichtungen		89.339,78	89.339,78	86		4
169400	Verwaltungskostenbeitrag Toni-Merz- Stiftung		924,03	924,03			1
261000	Säumniszuschläge, Mahnggeb., Rücklast	6.817,40 (K)	5.843,70	5.537,52	7.123,58 (K)	7	-1
261200	Nachzahlungszinsen	1.218,00 (K)	125.021,00	125.823,00	416,00 (K)	25	100
261300	Verspätungszuschläge	15,00 (K)	110,00	110,00	15,00 (K)		
Ausgaben							
410000	Besoldung der Beamten		58.602,03	58.602,03	64		-5
414000	Vergütung der Beschäftigten		237.575,78	237.575,78	226		11
430000	Beitrag zur Versorgungskasse für Beamte		13.492,34	13.492,34	13		1
434000	Beitrag zur Versorgungskasse für Beschäftigte		19.522,76	19.522,76	19		
444000	Sozialversicherung für Beschäftigte		48.366,69	48.366,69	45		3
450000	Beihilfen, Unterstützung u.ä.		2.760,71	2.760,71	3		
520000	Beschaffungen, Inventarunterhaltung		973,19	973,19	1		
562000	Aus- und Fortbildung		7.258,82	7.258,82	12		-5
576000	EDV-Veranlagungskosten		14.474,19	14.474,19	17		-3
650000	Bürobedarf		1.806,58	1.806,58	3		-1
651000	Bücher, Zeitschriften, Ergänzungslieferungen		456,14	456,14	1		
652000	Post- und Fernmeldegebühren		2.641,12	2.641,12			2
654000	Dienstreisen		95,55	95,55			

Haushaltsrechnung
Verwaltungshaushalt
Beträge in €

Spalte 2 bis 5 in €, Spalte 6 bis 8 in T€

Haushaltsstelle	Bezeichnung	Planvergleich						
		Reste Vorjahr (K) = Kassenrest (H) = Haushaltsrest	Soll ./. Haushaltsreste vom Vorjahr (H) + neue Haushalts- reste (H)	Ist	Neue Reste (K) = Kassenrest (H) = Haushaltsrest	Haushaltsansatz laut Planung	Soll (Spalte 3) mehr (+) weniger (-) als Ansatz (Spalte 6)	Zulässige Mehrausgaben üpl. oder apl. bewilligte oder nach §17 GemHVO gedeckte Ausgaben
1	2	3	4	5	6	7	8	
Einzelplan:	0	Allgemeine Verwaltung						
Abschnitt:	03	Finanzverwaltung						
Gliederung:	0300	Finanzverwaltung,Gemeindekasse						
655000	Sachverständigen-,Gerichtskosten u.ä.		5.221,86	5.221,86		1	4	4
655500	GPA-Prüfung		10.000,00	10.000,00			10	10
658000	Sonstige Geschäftsausgaben		224,77	224,77				
661000	Mitgliedsbeiträge an Verbände und Verein		90,00	90,00				
718000	Umlagen an GPA		2.942,50	2.942,50		3		
842000	Erstattungszinsen aus Gewerbesteuer		7.486,00	7.486,00		5	2	
Gliederung:	0300	Finanzverwaltung,Gemeindekasse						
Summe Einnahmen:		8.050,40 (K)	262.761,59	263.257,41	7.554,58 (K)	165	98	
Summe Ausgaben:			433.991,03	433.991,03		414	20	16
Überschuss/Zuschuss:		8.050,40 (K)	-171.229,44	-170.733,62	7.554,58 (K)	-249	78	-16
Abschnitt:	03	Finanzverwaltung						
Summe Einnahmen:		8.050,40 (K)	262.761,59	263.257,41	7.554,58 (K)	165	98	
Summe Ausgaben:			433.991,03	433.991,03		414	20	16
Überschuss/Zuschuss:		8.050,40 (K)	-171.229,44	-170.733,62	7.554,58 (K)	-249	78	-16

Haushaltsrechnung
Verwaltungshaushalt
Beträge in €

Spalte 2 bis 5 in €, Spalte 6 bis 8 in T€

Haushaltsstelle	Bezeichnung							Planvergleich	
		Reste Vorjahr (K) = Kassenrest (H) = Haushaltsrest	Soll ./. Haushaltsreste vom Vorjahr (H) + neue Haushalts- reste (H)	Ist	Neue Reste (K) = Kassenrest (H) = Haushaltsrest	Haushaltsansatz laut Planung	Soll (Spalte 3) mehr (+) weniger (-) als Ansatz (Spalte 6)	Zulässige Mehrausgaben üpl. oder apl. bewilligte oder nach §17 GemHVO gedeckte Ausgaben	
1	2	3	4	5	6	7	8		
Einzelplan:	0	Allgemeine Verwaltung							
Abschnitt:	05	Standesamt							
Gliederung:	0500	Standesamt							
Einnahmen									
100000	Verwaltungsgebühren		5.923,30	5.923,30		7	-1		
169000	Verw.-kostenbeitr. übrige Einrichtungen		5.572,90	5.572,90		6	-1		
Ausgaben									
410000	Besoldung der Beamten		52.670,28	52.670,28		52			
430000	Beitrag zur Versorgungskasse für Beamte		38.991,39	38.991,39		38	1		
450000	Beihilfen, Untersützung u.ä.		2.600,00	2.600,00		3			
520000	Beschaffungen, Inventarunterhaltung		45,91	45,91					
562000	Aus- und Fortbildung		360,57	360,57		1			
576000	EDV-Veranlagungskosten		3.582,11	3.582,11		4			
650000	Geschäftsausgaben		1.334,63	1.334,63		1			
651000	Bücher, Zeitschriften, Ergänzungslieferung		502,21	502,21		1			
661000	Mitgliedsbeiträge an Verbände und Verein		75,00	75,00					
Gliederung:	0500	Standesamt							
Summe Einnahmen:			11.496,20	11.496,20		13	-2		
Summe Ausgaben:			100.162,10	100.162,10		99	1		
Überschuss/Zuschuss:			-88.665,90	-88.665,90		-86	-2		

Haushaltsrechnung Verwaltungshaushalt

Beträge in €

Spalte 2 bis 5 in €, Spalte 6 bis 8 in T€

Haushaltsstelle	Bezeichnung							Planvergleich	
		Reste Vorjahr (K) = Kassenrest (H) = Haushaltsrest	Soll ./. Haushaltsreste vom Vorjahr (H) + neue Haushalts- reste (H)	Ist	Neue Reste (K) = Kassenrest (H) = Haushaltsrest	Haushaltsansatz laut Planung	Soll (Spalte 3) mehr (+) weniger (-) als Ansatz (Spalte 6)	Zulässige Mehrausgaben üpl. oder apl. bewilligte oder nach §17 GemHVO gedeckte Ausgaben	
1	2	3	4	5	6	7	8		
Einzelplan:	0	Allgemeine Verwaltung							
Abschnitt:	05	Standesamt							
Gliederung:	0520	Wahlen							
Einnahmen									
160000	Kostenersatz Wahlen		3.382,31	3.382,31	3				
Ausgaben									
650000	Geschäftsausgaben für Wahlen		15.651,40	15.651,40	16				
Gliederung:	0520	Wahlen							
Summe Einnahmen:			3.382,31	3.382,31	3				
Summe Ausgaben:			15.651,40	15.651,40	16				
Überschuss/Zuschuss:			-12.269,09	-12.269,09	-13		1		
Abschnitt:	05	Standesamt							
Summe Einnahmen:			14.878,51	14.878,51	16		-1		
Summe Ausgaben:			115.813,50	115.813,50	115				
Überschuss/Zuschuss:			-100.934,99	-100.934,99	-99		-2		

Haushaltsrechnung
Verwaltungshaushalt
Beträge in €

Spalte 2 bis 5 in €, Spalte 6 bis 8 in T€

Haushaltsstelle	Bezeichnung	Planvergleich					
		Reste Vorjahr (K) = Kassenrest (H) = Haushaltsrest	Soll ./. Haushaltsreste vom Vorjahr (H) + neue Haushalts- reste (H)	Ist	Neue Reste (K) = Kassenrest (H) = Haushaltsrest	Haushaltsansatz laut Planung	Soll (Spalte 3) mehr (+) weniger (-) als Ansatz (Spalte 6)
1	2	3	4	5	6	7	8
Einzelplan:	0	Allgemeine Verwaltung					
Abschnitt:	06	Rathaus Sasbach					
Gliederung:	0600	Rathaus Sasbach					
Einnahmen							
150000	Rabatt Netznutzungsentgelt Erdgas		79,36	79,36			
Ausgaben							
414000	Vergütung der Beschäftigten		14.555,58	14.555,58	14		
434000	Beitrag zur Versorgungskasse für Beschäftigte		1.186,63	1.186,63	1		
444000	Sozialversicherung für Beschäftigte		2.998,48	2.998,48	3		
500000	Grundstücks- u. Gebäudeunterhaltung	0,06 (K)	7.111,04	7.111,10	5	2	
520000	Beschaffungen, . Inventarunterhaltung		1.989,34	1.989,34	1	1	1
530000	Miete, Leasing Kopierer		9.336,97	9.336,97	9		
540000	Bewirtschaftungskosten	810,18 (K)	12.545,55	13.355,73	15	-2	
575000	Betriebsaufwand EDV-Betreuung		42.498,78	42.498,78	40	2	
650000	Bürobedarf		4.254,19	4.254,19	4		
655000	Sachverständigen-, Gerichtskosten u.ä.		5.222,15	5.222,15	6	-1	
661000	Mitgliedsbeiträge an Verbände und Verein		4.033,88	4.033,88	4		
679200	Innere Verrechnung Bauhofleistung		3.051,45	3.051,45	2	1	
713000	Umlage an ZV 4IT (ITEOS)	152,62 (K)	167,96	320,58			
Gliederung:	0600	Rathaus Sasbach					
Summe Einnahmen:			79,36	79,36			
Summe Ausgaben:		962,86 (K)	108.952,00	109.914,86	104	5	2
Überschuss/Zuschuss:		-962,86 (K)	-108.872,64	-109.835,50	-104	-5	-2

Haushaltsrechnung
Verwaltungshaushalt
Beträge in €

Spalte 2 bis 5 in €, Spalte 6 bis 8 in T€

Haushaltsstelle	Bezeichnung							Planvergleich	
		Reste Vorjahr (K) = Kassenrest (H) = Haushaltsrest	Soll .J. Haushaltsreste vom Vorjahr (H) + neue Haushalts- reste (H)	Ist	Neue Reste (K) = Kassenrest (H) = Haushaltsrest	Haushaltsansatz laut Planung	Soll (Spalte 3) mehr (+) weniger (-) als Ansatz (Spalte 6)	Zulässige Mehrausgaben üpl. oder apl. bewilligte oder nach §17 GemHVO gedeckte Ausgaben	
1	2	3	4	5	6	7	8		
Einzelplan:	0	Allgemeine Verwaltung							
Abschnitt:	06	Rathaus Sasbach							
Gliederung:	0610	Ratssaal							
Einnahmen									
110000	Benutzungsgebühren und ähnliche Entgelte		575,00	575,00		1			
Ausgaben									
500000	Unterhaltung Ratssaal		5.239,44	5.239,44		5	1	1	
520000	Beschaffungen, Inventarunterhaltung Ratssaal		1.191,34	1.191,34		1			
540000	Bewirtschaftungskosten Ratssaal	43,27 (K)	12.245,77	12.289,04		11	1		
679200	Innere Verrechnung Bauhofleistungen		371,85	371,85		1	-1		
Gliederung:	0610	Ratssaal							
Summe Einnahmen:			575,00	575,00		1			
Summe Ausgaben:		43,27 (K)	19.048,40	19.091,67		18	2	1	
Überschuss/Zuschuss:		-43,27 (K)	-18.473,40	-18.516,67		-17	-2	-1	
<hr/>									
Abschnitt:	06	Rathaus Sasbach							
Summe Einnahmen:			654,36	654,36		1	-1		
Summe Ausgaben:		1.006,13 (K)	128.000,40	129.006,53		121	7	3	
Überschuss/Zuschuss:		-1.006,13 (K)	-127.346,04	-128.352,17		-120	-7	-3	

Haushaltsrechnung
Verwaltungshaushalt
Beträge in €

Spalte 2 bis 5 in €, Spalte 6 bis 8 in T€

Haushaltsstelle	Bezeichnung							Planvergleich	
		Reste Vorjahr (K) = Kassenrest (H) = Haushaltsrest	Soll ./. Haushaltsreste vom Vorjahr (H) + neue Haushalts- reste (H)	Ist	Neue Reste (K) = Kassenrest (H) = Haushaltsrest	Haushaltsansatz laut Planung	Soll (Spalte 3) mehr (+) weniger (-) als Ansatz (Spalte 6)	Zulässige Mehrausgaben üpl. oder apl. bewilligte oder nach §17 GemHVO gedeckte Ausgaben	
1	2	3	4	5	6	7	8		
Einzelplan:	0	Allgemeine Verwaltung							
Abschnitt:	08	Einrichtungen für Verwaltungsangehörige							
Gliederung:	0800	Einrichtungen für Verwaltungsangehörige							
Ausgaben									
655000	Aufwand Sicherheitsingenieur, Betriebsarzt	8.590,25	7.126,29	1.463,96 (K)	8				
655500	Organisationsuntersuchung, Stellenbewert.	8.533,49	8.533,49		5	4	4		
668000	Vermischte Ausgaben	9.026,41	9.026,41		8	1	1		
Gliederung:	0800	Einrichtungen für Verwaltungsangehörige							
Summe Einnahmen:									
Summe Ausgaben:									
		26.150,15	24.686,19	1.463,96 (K)	21	5	5		
Überschuss/Zuschuss:									
		-26.150,15	-24.686,19	-1.463,96 (K)	-21	-5	-5		
Abschnitt:	08	Einrichtungen für Verwaltungsangehörige							
Summe Einnahmen:									
Summe Ausgaben:									
		26.150,15	24.686,19	1.463,96 (K)	21	5	5		
Überschuss/Zuschuss:									
		-26.150,15	-24.686,19	-1.463,96 (K)	-21	-5	-5		

Haushaltsrechnung Verwaltungshaushalt

Beträge in €

Spalte 2 bis 5 in €, Spalte 6 bis 8 in T€

Haushaltsstelle	Bezeichnung	Planvergleich						
		Reste Vorjahr (K) = Kassenrest (H) = Haushaltsrest	Soll ./. Haushaltsreste vom Vorjahr (H) + neue Haushalts- reste (H)	Ist	Neue Reste (K) = Kassenrest (H) = Haushaltsrest	Haushaltsansatz laut Planung	Soll (Spalte 3) mehr (+) weniger (-) als Ansatz (Spalte 6)	Zulässige Mehrausgaben üpl. oder apl. bewilligte oder nach §17 GemHVO gedeckte Ausgaben
1	2	3	4	5	6	7	8	
Einzelplan:	0	Allgemeine Verwaltung						
Abschnitt:	08	Einrichtungen für Verwaltungsangehörige						
Gliederung:	0800	Einrichtungen für Verwaltungsangehörige						
Einzelplan:	0	Allgemeine Verwaltung						
Summe Einnahmen:		8.050,40 (K)	376.541,75	377.027,62	7.564,53 (K)	258	119	
Summe Ausgaben:		1.006,84 (K)	1.537.509,23	1.536.452,11	2.063,96 (K)	1.505	33	31
Überschuss/Zuschuss:		7.043,56 (K)	-1.160.967,48	-1.159.424,49	5.500,57 (K)	-1.247	86	-31

Haushaltsrechnung
Verwaltungshaushalt
Beträge in €

Spalte 2 bis 5 in €, Spalte 6 bis 8 in T€

Haushaltsstelle	Bezeichnung	Planvergleich					
		Reste Vorjahr (K) = Kassenrest (H) = Haushaltsrest	Soll ./. Haushaltsreste vom Vorjahr (H) + neue Haushalts- reste (H)	Ist	Neue Reste (K) = Kassenrest (H) = Haushaltsrest	Haushaltsansatz laut Planung	Soll (Spalte 3) mehr (+) weniger (-) als Ansatz (Spalte 6)
1	2	3	4	5	6	7	8
Einzelplan:	1	öffentliche Sicherheit und Ordnung					
Abschnitt:	11	Ordnungs- und Meldeamt					
Gliederung:	1100	Ordnungs- und Meldeamt					
Einnahmen							
100000	Verwaltungsgebühren Betriebseinnahmen	62,50 (K)	35.659,01	35.701,51	20,00 (K)	33	3
165000	Verwaltungskostenbeitrag Wasserwerk		144,78	144,78			
168000	Verwaltungskostenbeitrag AZV- Sasbachtal		308,78	308,78			
169000	Verw.-kostenbeitr. kostenr. Einrichtungen		2.805,06	2.805,06		1	2
Ausgaben							
414000	Vergütung der Beschäftigten		129.194,47	129.194,47		139	-10
430000	Versorgungskasse für Beamte		12.301,20	12.301,20		24	-12
434000	Beitrag zur Versorgungskasse für Beschäftigte		10.901,37	10.901,37		12	-1
444000	Sozialversicherung für Beschäftigte		27.633,76	27.633,76		30	-2
450000	Beihilfen, Unterstützung u.ä.		4,00	4,00			
460000	Personalnebenausgaben		5,00	5,00			
520000	Beschaffungen, Inventarunterhaltung		829,22	829,22		1	
562000	Aus- und Fortbildung		583,80	583,80		1	
576000	EDV-Veranlagungskosten		10.593,13	10.593,13		13	-3
650000	Bürobedarf		664,45	664,45		1	
651000	Bücher, Zeitschriften, Ergänzungslieferung		94,80	94,80		1	
653000	Öffentliche Bekanntmachungen		501,49	296,51	204,98 (K)		1
658000	Sonstige Geschäftsausgaben (Reisepässe)		24.342,86	24.342,86		25	-1
668000	Vermischte Ausgaben		1.289,65	1.289,65		1	1
670000	Kostenerstattung an Bund für polizeiliche Führungszeugnisse		1.539,50	1.539,50		2	
671000	Fischereischeinabgabe an das Land		440,00	440,00		1	

Haushaltsrechnung
Verwaltungshaushalt
Beträge in €

Spalte 2 bis 5 in €, Spalte 6 bis 8 in T€

Haushaltsstelle	Bezeichnung							Planvergleich	
		Reste Vorjahr (K) = Kassenrest (H) = Haushaltsrest	Soll ./. Haushaltsreste vom Vorjahr (H) + neue Haushalts- reste (H)	Ist	Neue Reste (K) = Kassenrest (H) = Haushaltsrest	Haushaltsansatz laut Planung	Soll (Spalte 3) mehr (+) weniger (-) als Ansatz (Spalte 6)	Zulässige Mehrausgaben üpl. oder apl. bewilligte oder nach §17 GemHVO gedeckte Ausgaben	
1		2	3	4	5	6	7	8	
Einzelplan:	1	öffentliche Sicherheit und Ordnung							
Abschnitt:	11	Ordnungs- und Meldeamt							
Gliederung:	1100	Ordnungs- und Meldeamt							
718000	Zuschuss an Tierheim Maria Münter		1.343,00	1.343,00		2			
718500	Zuschuss an Tierschutzverein Achern und Umgebung e.V.		5.047,20	5.047,20		3	2	2	
Gliederung:	1100	Ordnungs- und Meldeamt							
Summe Einnahmen:		62,50 (K)	38.917,63	38.960,13	20,00 (K)	35	4		
Summe Ausgaben:			227.308,90	227.103,92	204,98 (K)	253	-26	3	
Überschuss/Zuschuss:		62,50 (K)	-188.391,27	-188.143,79	-184,98 (K)	-219	30	-3	

Haushaltsrechnung Verwaltungshaushalt

Beträge in €

Spalte 2 bis 5 in €, Spalte 6 bis 8 in T€

Haushaltsstelle	Bezeichnung							Planvergleich	
		Reste Vorjahr (K) = Kassenrest (H) = Haushaltsrest	Soll .J. Haushaltsreste vom Vorjahr (H) + neue Haushalts- reste (H)	Ist	Neue Reste (K) = Kassenrest (H) = Haushaltsrest	Haushaltsansatz laut Planung	Soll (Spalte 3) mehr (+) weniger (-) als Ansatz (Spalte 6)	Zulässige Mehrausgaben üpl. oder apl. bewilligte oder nach §17 GemHVO gedeckte Ausgaben	
1	2	3	4	5	6	7	8		
Einzelplan:	1	öffentliche Sicherheit und Ordnung							
Abschnitt:	11	Ordnungs- und Meldeamt							
Gliederung:	1120	Grundbuchamt							
Ausgaben									
430000	Versorgungskasse für Beamte		19.346,39	19.346,39		19			
Gliederung:	1120	Grundbuchamt							
Summe Einnahmen:									
Summe Ausgaben:									
		19.346,39	19.346,39		19				
Überschuss/Zuschuss:									
		-19.346,39	-19.346,39		-19				

Haushaltsrechnung
Verwaltungshaushalt
Beträge in €

Spalte 2 bis 5 in €, Spalte 6 bis 8 in T€

Haushaltsstelle	Bezeichnung							Planvergleich	
		Reste Vorjahr (K) = Kassenrest (H) = Haushaltsrest	Soll ./. Haushaltsreste vom Vorjahr (H) + neue Haushalts- reste (H)	Ist	Neue Reste (K) = Kassenrest (H) = Haushaltsrest	Haushaltsansatz laut Planung	Soll (Spalte 3) mehr (+) weniger (-) als Ansatz (Spalte 6)	Zulässige Mehrausgaben üpl. oder apl. bewilligte oder nach §17 GemHVO gedeckte Ausgaben	
1		2	3	4	5	6	7	8	
Einzelplan:	1	öffentliche Sicherheit und Ordnung							
Abschnitt:	11	Ordnungs- und Meldeamt							
Gliederung:	1130	Natur- und Umweltschutz							
Ausgaben									
718000		Kostenersatz Skiloipen	1.000,00	1.000,00		2	-1		
Gliederung:	1130	Natur- und Umweltschutz							
Summe Einnahmen:									
Summe Ausgaben:									
			1.000,00	1.000,00		2	-1		
Überschuss/Zuschuss:			-1.000,00	-1.000,00		-2	1		
<hr/>									
Abschnitt:	11	Ordnungs- und Meldeamt							
Summe Einnahmen:			62,50 (K)	38.917,63	38.960,13	20,00 (K)	35	4	
Summe Ausgaben:				247.655,29	247.450,31	204,98 (K)	274	-26	
Überschuss/Zuschuss:			62,50 (K)	-208.737,66	-208.490,18	-184,98 (K)	-239	30	
<hr/>									

Haushaltsrechnung
Verwaltungshaushalt
Beträge in €

Spalte 2 bis 5 in €, Spalte 6 bis 8 in T€

Haushaltsstelle	Bezeichnung	Planvergleich						
		Reste Vorjahr (K) = Kassenrest (H) = Haushaltsrest	Soll ./. Haushaltsreste vom Vorjahr (H) + neue Haushalts- reste (H)	Ist	Neue Reste (K) = Kassenrest (H) = Haushaltsrest	Haushaltsansatz laut Planung	Soll (Spalte 3) mehr (+) weniger (-) als Ansatz (Spalte 6)	Zulässige Mehrausgaben üpl. oder apl. bewilligte oder nach §17 GemHVO gedeckte Ausgaben
1		2	3	4	5	6	7	8
Einzelplan:	1	öffentliche Sicherheit und Ordnung						
Abschnitt:	13	Feuerwehren						
Gliederung:	1310	Feuerwehren						
Einnahmen								
112000	Entgelte für ausgeführte Arbeiten	1.103,75 (K)	620,50	1.724,25		3	-2	
159000	Vermischte Einnahmen		3.200,00	3.200,00				3
171000	Zuweisungen vom Land		5.420,00	5.420,00		6		
277000	Auflösung von Zuweisungen und Zuschüssen		11.312,82	11.312,82		11		
Ausgaben								
400000	Aufwendungen für ehrenamtliche Tätigkeit	3.592,50 (K)	1.787,00	5.379,50		4	-2	
416000	Beschäftigungsentgelte u.ä.					2	-2	
500000	Grundstücks- u. Gebäudeunterhaltg.		2.703,98	2.703,98		6	-3	
520000	Beschaffungen, Inventarunterhaltung	1.744,55 (K)	8.817,69	10.562,24		12	-3	
540000	Bewirtschaftungskosten	1.522,86 (K)	8.162,94	9.685,80		9	-1	
550000	Fahrzeugunterhaltung,-betrieb, TÜV u.a.	208,33 (K)	7.353,81	7.562,14		10	-3	
560000	Dienst- und Schutzkleidung		6.884,88	6.884,88		11	-4	
562000	Aus- und Fortbildung, Lohnausfälle	3.126,68 (K)	6.007,92	9.134,60		10	-4	
563000	Ärztliche Untersuchungen		380,12	380,12		3	-2	
640000	Steuern, Versicherungen, Schadensfälle		7.886,15	7.886,15		8		
650000	Geschäftsausgaben		164,25	164,25				
652000	Post- und Fernmeldegebühren	0,16 (K)	495,67	495,83		1		
661000	Mitgliedsbeitrag an Feuerwehrverband		386,86	386,86				
668000	Vermischte Ausgaben, Hauptprobe		1.358,30	1.358,30		2	-1	
672000	Überlandhilfe	311,50 (K)	799,50	1.111,00		1		
672300	Kostenersatz f. gemeinsame Schlauchwerkstatt		7.316,96	7.316,96		9	-2	
672500	Kostenaufwand für die					1	-1	

Haushaltsrechnung
Verwaltungshaushalt
Beträge in €

Spalte 2 bis 5 in €, Spalte 6 bis 8 in T€

Haushaltsstelle	Bezeichnung	Planvergleich					
		Reste Vorjahr (K) = Kassenrest (H) = Haushaltsrest	Soll ./. Haushaltsreste vom Vorjahr (H) + neue Haushalts- reste (H)	Ist	Neue Reste (K) = Kassenrest (H) = Haushaltsrest	Haushaltsansatz laut Planung	Soll (Spalte 3) mehr (+) weniger (-) als Ansatz (Spalte 6)
1	2	3	4	5	6	7	8
Einzelplan:	1	öffentliche Sicherheit und Ordnung					
Abschnitt:	13	Feuerwehren					
Gliederung:	1310	Feuerwehren					
	digitale Alarmierung						
679000	Verwaltungskostenbeitrag Gemeinde		3.684,95	3.684,95	5	-1	
679200	Innere Verrechnung Bauhofleistung		2.725,02	2.725,02	2	1	
681000	Abschreibungen für Anlagevermögen		60.637,96	60.637,96	61		
685000	Verzinsung des Anlagekapitals		10.269,52	10.269,52	10		
704000	Zuschüsse an Feuerwehrrabteilungen		500,00	500,00	1		
704500	Zuschuss Jugendfeuerwehr		144,00	144,00			
Gliederung:	1310	Feuerwehren					
Summe Einnahmen:		1.103,75 (K)	20.553,32	21.657,07	20	1	
Summe Ausgaben:		10.506,58 (K)	138.467,48	148.974,06	166	-27	
Überschuss/Zuschuss:		-9.402,83 (K)	-117.914,16	-127.316,99	-146	28	
Abschnitt:	13	Feuerwehren					
Summe Einnahmen:		1.103,75 (K)	20.553,32	21.657,07	20	1	
Summe Ausgaben:		10.506,58 (K)	138.467,48	148.974,06	166	-27	
Überschuss/Zuschuss:		-9.402,83 (K)	-117.914,16	-127.316,99	-146	28	

Haushaltsrechnung
Verwaltungshaushalt
Beträge in €

Spalte 2 bis 5 in €, Spalte 6 bis 8 in T€

Haushaltsstelle	Bezeichnung	Planvergleich						
		Reste Vorjahr (K) = Kassenrest (H) = Haushaltsrest	Soll ./. Haushaltsreste vom Vorjahr (H) + neue Haushalts- reste (H)	Ist	Neue Reste (K) = Kassenrest (H) = Haushaltsrest	Haushaltsansatz laut Planung	Soll (Spalte 3) mehr (+) weniger (-) als Ansatz (Spalte 6)	Zulässige Mehrausgaben üpl. oder apl. bewilligte oder nach §17 GemHVO gedeckte Ausgaben
1	2	3	4	5	6	7	8	
Einzelplan:	1	öffentliche Sicherheit und Ordnung						
Abschnitt:	14	Katastrophenschutz						
Gliederung:	1400	Katastrophenschutz						
Ausgaben								
520000	Sirenenunterhaltung, Beschaffungen		306,31	306,31				
Gliederung:	1400	Katastrophenschutz						
Summe Einnahmen:								
Summe Ausgaben:			306,31	306,31				
Überschuss/Zuschuss:			-306,31	-306,31				
<hr/>								
Abschnitt:	14	Katastrophenschutz						
Summe Einnahmen:								
Summe Ausgaben:			306,31	306,31				
Überschuss/Zuschuss:			-306,31	-306,31				
<hr/>								
Einzelplan:	1	öffentliche Sicherheit und Ordnung						
Summe Einnahmen:		1.166,25 (K)	59.470,95	60.617,20	20,00 (K)	55	5	
Summe Ausgaben:		10.506,58 (K)	386.429,08	396.730,68	204,98 (K)	440	-54	3
Überschuss/Zuschuss:		-9.340,33 (K)	-326.958,13	-336.113,48	-184,98 (K)	-385	58	-3

Haushaltsrechnung
Verwaltungshaushalt
Beträge in €

Spalte 2 bis 5 in €, Spalte 6 bis 8 in T€

Haushaltsstelle	Bezeichnung							Planvergleich	
		Reste Vorjahr (K) = Kassenrest (H) = Haushaltsrest	Soll ./. Haushaltsreste vom Vorjahr (H) + neue Haushalts- reste (H)	Ist	Neue Reste (K) = Kassenrest (H) = Haushaltsrest	Haushaltsansatz laut Planung	Soll (Spalte 3) mehr (+) weniger (-) als Ansatz (Spalte 6)	Zulässige Mehrausgaben üpl. oder apl. bewilligte oder nach §17 GemHVO gedeckte Ausgaben	
1	2	3	4	5	6	7	8		
Einzelplan:	2	Schulen							
Abschnitt:	21	Grund- und Hauptschulen							
Gliederung:	2110	Grundschule Obersasbach							
Einnahmen									
115000	Erstatt.Stromeinspeisung,Mineralölsteuer	187,82 (K)	147,35	335,17					
159000	Vermischte Einnahmen		6.807,99	6.807,99			7		
171000	Zuweisungen vom Land		3.300,00	3.300,00	3				
172000	Sachkostenbeiträge von Gemeinden		400,00	400,00	1				
Ausgaben									
414000	Vergütung der Beschäftigten		15.348,64	15.348,64	16				
434000	Beitrag zur Versorgungskasse für Beschäftigte		1.263,95	1.263,95	1				
444000	Sozialversicherung für Beschäftigte		3.143,97	3.143,97	3				
500000	Grundstücks- u. Gebäudeunterhaltung		8.582,51	8.582,51	10		-1		
501000	Gärtnerische Anlagen		785,04	785,04	1				
520000	Geräte, Ausstattung, Einrichtung		500,41	500,41	2		-1		
540000	Bewirtschaftungskosten	537,64 (K)	23.829,23	24.366,87	12		12		
591000	Lehr-und Unterrichtsmittel		4.436,50	4.436,50	5		-1		
592000	Lernmittel		3.459,79	3.459,79	3				
640000	Steuern,Versicherungen,Schadensfälle		5.838,09	5.838,09	5		1	1	
650000	Bürobedarf		613,49	613,49	1				
652000	Post- und Fernmeldegebühren		990,13	990,13	1				
672000	Sachkostenbeiträge an Gemeinden		600,00	600,00			1	1	
679200	Innere Verrechnungen Bauhofleistungen		6.345,33	6.345,33	3		3		
718000	Außerunterrichtliche Veranstaltungen		1.388,50	1.388,50	1		1	1	

Haushaltsrechnung Verwaltungshaushalt

Beträge in €

Spalte 2 bis 5 in €, Spalte 6 bis 8 in T€

Haushaltsstelle	Bezeichnung							Planvergleich	
		Reste Vorjahr (K) = Kassenrest (H) = Haushaltsrest	Soll .J. Haushaltsreste vom Vorjahr (H) + neue Haushalts- reste (H)	Ist	Neue Reste (K) = Kassenrest (H) = Haushaltsrest	Haushaltsansatz laut Planung	Soll (Spalte 3) mehr (+) weniger (-) als Ansatz (Spalte 6)	Zulässige Mehrausgaben üpl. oder apl. bewilligte oder nach §17 GemHVO gedeckte Ausgaben	
1	2	3	4	5	6	7	8		
Einzelplan:	2	Schulen							
Abschnitt:	21	Grund- und Hauptschulen							
Gliederung:	2110	Grundschule Obersasbach							
Gliederung:	2110	Grundschule Obersasbach							
Summe Einnahmen:		187,82 (K)	10.655,34	10.843,16	4	6			
Summe Ausgaben:		537,64 (K)	77.125,58	77.663,22	62	15	2		
Überschuss/Zuschuss:		-349,82 (K)	-66.470,24	-66.820,06	-58	-9	-2		

Haushaltsrechnung
Verwaltungshaushalt
Beträge in €

Spalte 2 bis 5 in €, Spalte 6 bis 8 in T€

Haushaltsstelle	Bezeichnung	Planvergleich					
		Reste Vorjahr (K) = Kassenrest (H) = Haushaltsrest	Soll ./. Haushaltsreste vom Vorjahr (H) + neue Haushalts- reste (H)	Ist	Neue Reste (K) = Kassenrest (H) = Haushaltsrest	Haushaltsansatz laut Planung	Soll (Spalte 3) mehr (+) weniger (-) als Ansatz (Spalte 6)
1	2	3	4	5	6	7	8
Einzelplan:	2	Schulen					
Abschnitt:	21	Grund- und Hauptschulen					
Gliederung:	2150	Sophie-von-Harder-Schule Sasbach					
Einnahmen							
110000	Benutzungsgebühren Turnhalle Sasbach					1	-1
115000	Erstatt.Stromeinspeisung,Mineralölsteuer	40,00 (K)	440,00	480,00			
150000	Ersatz von Sachausgaben, Rückersätze		2.098,00	2.098,00			2
150500	Rabatt Netznutzungsentgelt erdgas		221,46	221,46		1	
159000	Vermischte Einnahmen		1.674,27	1.674,27		1	1
162000	anteilige Schulbetriebsmittel		77.748,00	77.748,00		100	-22
171000	Sachkostenbeitrag vom Land gemäß § 17 F		17.199,67	17.199,69	-0,02 (K)	10	7
172000	Ausgleichsbetrag für Grundschüler		3.000,00	3.000,00		1	2
178000	Zuschüsse vom übrigen Bereich		600,00	600,00			1
276000	Auflösung von Beiträgen und ähnlichen Entgelten		100,27	100,27			
Ausgaben							
414000	Vergütung der Beschäftigten		74.484,15	74.484,15		81	-7
434000	Beitrag zur Versorgungskasse für Beschäftigte		5.878,70	5.878,70		7	-1
444000	Sozialversicherung für Beschäftigte		15.783,01	15.783,01		17	-1
500000	Grundstücks- u. Gebäudeunterhaltung		41.124,50	41.124,50		30	11
501000	Gärtnerische Anlagen	85,68 (K)	3.064,79	3.150,47		3	1
520000	Beschaffungen, Inventarunterhaltung		10.065,18	10.065,18		12	-1
540000	Bewirtschaftungskosten	3.607,31 (K)	102.564,80	106.172,11		100	3
591000	Lehr- und Unterrichtsmittel		3.004,32	3.004,32		4	-1
592000	Lernmittel		9.124,00	9.124,00		8	1
640000	Steuern, Versicherungen		24.921,45	24.921,45		25	
650000	Bürobedarf		7.629,08	7.629,08		8	
652000	Post- und Fernmeldegebühren	-9,84 (K)	1.794,25	1.780,02	4,39 (K)	2	

Haushaltsrechnung
Verwaltungshaushalt
Beträge in €

Spalte 2 bis 5 in €, Spalte 6 bis 8 in T€

Haushaltsstelle	Bezeichnung							Planvergleich	
		Reste Vorjahr (K) = Kassenrest (H) = Haushaltsrest	Soll .J. Haushaltsreste vom Vorjahr (H) + neue Haushalts- reste (H)	Ist	Neue Reste (K) = Kassenrest (H) = Haushaltsrest	Haushaltsansatz laut Planung	Soll (Spalte 3) mehr (+) weniger (-) als Ansatz (Spalte 6)	Zulässige Mehrausgaben üpl. oder apl. bewilligte oder nach §17 GemHVO gedeckte Ausgaben	
1	2	3	4	5	6	7	8		
Einzelplan:	2	Schulen							
Abschnitt:	21	Grund- und Hauptschulen							
Gliederung:	2150	Sophie-von-Harder-Schule Sasbach							
654000	Dienstreisen		146,62	146,62					
668000	Vermischte Ausgaben		251,00	251,00	1				
672000	Sachkostenbeiträge an Gemeinden		2.400,00	2.400,00	3	-1			
679200	Innere Verrechnung Bauhofleistung		24.338,86	24.338,86	27	-2			
681000	AfA für Anlagevermögen - Turnhalle		18.825,35	18.825,35	19				
685000	Verzinsung des Anlagekapitals - Turnhall		865,36	865,36	1				
718000	Außerunterrichtliche Veranstaltungen		1.643,42	1.643,42	1				
Gliederung:	2150	Sophie-von-Harder-Schule Sasbach							
Summe Einnahmen:		40,00 (K)	103.081,67	103.121,69	-0,02 (K)	114	-11		
Summe Ausgaben:		3.683,15 (K)	347.908,84	351.587,60	4,39 (K)	346	2		
Überschuss/Zuschuss:		-3.643,15 (K)	-244.827,17	-248.465,91	-4,41 (K)	-232	-13		
Abschnitt:	21	Grund- und Hauptschulen							
Summe Einnahmen:		227,82 (K)	113.737,01	113.964,85	-0,02 (K)	119	-5		
Summe Ausgaben:		4.220,79 (K)	425.034,42	429.250,82	4,39 (K)	408	17	2	
Überschuss/Zuschuss:		-3.992,97 (K)	-311.297,41	-315.285,97	-4,41 (K)	-290	-22	-2	

Haushaltsrechnung Verwaltungshaushalt

Beträge in €

Spalte 2 bis 5 in €, Spalte 6 bis 8 in T€

Haushaltsstelle	Bezeichnung							Planvergleich	
		Reste Vorjahr (K) = Kassenrest (H) = Haushaltsrest	Soll ./. Haushaltsreste vom Vorjahr (H) + neue Haushalts- reste (H)	Ist	Neue Reste (K) = Kassenrest (H) = Haushaltsrest	Haushaltsansatz laut Planung	Soll (Spalte 3) mehr (+) weniger (-) als Ansatz (Spalte 6)	Zulässige Mehrausgaben üpl. oder apl. bewilligte oder nach §17 GemHVO gedeckte Ausgaben	
1	2	3	4	5	6	7	8		
Einzelplan:	2	Schulen							
Abschnitt:	29	Schülerbeförderung / Schulkindbetreuung							
Gliederung:	2900	Schülerbeförderung							
Ausgaben									
550000	Kostenaufwand für Schulbus	110,38 (K)	2.416,38	2.526,76	3				
Gliederung:	2900	Schülerbeförderung							
Summe Einnahmen:									
Summe Ausgaben:									
		110,38 (K)	2.416,38	2.526,76	3				
Überschuss/Zuschuss:									
		-110,38 (K)	-2.416,38	-2.526,76	-3				

Haushaltsrechnung
Verwaltungshaushalt
Beträge in €

Spalte 2 bis 5 in €, Spalte 6 bis 8 in T€

Haushaltsstelle	Bezeichnung							Planvergleich	
		Reste Vorjahr (K) = Kassenrest (H) = Haushaltsrest	Soll ./. Haushaltsreste vom Vorjahr (H) + neue Haushalts- reste (H)	Ist	Neue Reste (K) = Kassenrest (H) = Haushaltsrest	Haushaltsansatz laut Planung	Soll (Spalte 3) mehr (+) weniger (-) als Ansatz (Spalte 6)	Zulässige Mehrausgaben üpl. oder apl. bewilligte oder nach §17 GemHVO gedeckte Ausgaben	
1	2	3	4	5	6	7	8		
Einzelplan:	2	Schulen							
Abschnitt:	29	Schülerbeförderung / Schulkindbetreuung							
Gliederung:	2910	Betreuungsangebot an Schulen /Schulkindbetreuung /Sophie-von-Harder-Schule							
Einnahmen									
110000	Gebühr für Schulkindbetreuung	1.616,50 (K)	44.782,50	46.713,50	-314,50 (K)	33	12		
150000	Sonstige Verwaltungs-und Betriebseinnahmen		13.857,72	12.599,74	1.257,98 (K)	1	13		
159000	Rückersatz für Mittagessen	1.388,40 (K)	13.867,32	15.283,72	-28,00 (K)	10	4		
Ausgaben									
414000	Vergütungen der Angestellten		171.172,42	171.172,42		157	14		
434000	Beitrag zur Versorgungskasse für Angestellte		13.785,72	13.785,72		13			
444000	Beitrag zur gesetzlichen Sozialversicherung für Angestellte		35.048,41	35.048,41		32	3		
460000	Personalnebenausgaben		5,00	5,00					
520000	Beschaffungen, Inventarunterhaltung		2.785,54	2.785,54		3			
562000	Aus- und Fortbildung		495,00	495,00		1	-1		
570000	Aufwand für Mittagessen		10.739,91	10.739,91		10	1	1	
591000	Lehr- und Unterrichtsmittel		2.071,80	2.071,80		1	1	1	
650000	Bürobedarf und Geschäftsausgaben		351,06	351,06		1	-1		
652000	Post- und Fernmeldegebühren		370,68	370,68					
654000	Dienstreisen		213,93	213,93		1			
668000	Vermischte Ausgaben		503,65	503,65		1			

Haushaltsrechnung
Verwaltungshaushalt
Beträge in €

Spalte 2 bis 5 in €, Spalte 6 bis 8 in T€

Haushaltsstelle	Bezeichnung	Planvergleich						
		Reste Vorjahr (K) = Kassenrest (H) = Haushaltsrest	Soll ./. Haushaltsreste vom Vorjahr (H) + neue Haushalts- reste (H)	Ist	Neue Reste (K) = Kassenrest (H) = Haushaltsrest	Haushaltsansatz laut Planung	Soll (Spalte 3) mehr (+) weniger (-) als Ansatz (Spalte 6)	Zulässige Mehrausgaben üpl. oder apl. bewilligte oder nach §17 GemHVO gedeckte Ausgaben
1	2	3	4	5	6	7	8	
Einzelplan:	2	Schulen						
Abschnitt:	29	Schülerbeförderung / Schulkindbetreuung						
Gliederung:	2910	Betreuungsangebot an Schulen /Schulkindbetreuung /Sophie-von-Harder-Schule						
Gliederung:	2910	Betreuungsangebot an Schulen /Schulkindbetreuung /Sophie-von-Harder-Schule						
Summe Einnahmen:		3.004,90 (K)	72.507,54	74.596,96	915,48 (K)	44	29	
Summe Ausgaben:			237.543,12	237.543,12		221	17	2
Überschuss/Zuschuss:		3.004,90 (K)	-165.035,58	-162.946,16	915,48 (K)	-177	12	-2

Haushaltsrechnung
Verwaltungshaushalt
Beträge in €

Spalte 2 bis 5 in €, Spalte 6 bis 8 in T€

Haushaltsstelle	Bezeichnung							Planvergleich	
		Reste Vorjahr (K) = Kassenrest (H) = Haushaltsrest	Soll ./. Haushaltsreste vom Vorjahr (H) + neue Haushalts- reste (H)	Ist	Neue Reste (K) = Kassenrest (H) = Haushaltsrest	Haushaltsansatz laut Planung	Soll (Spalte 3) mehr (+) weniger (-) als Ansatz (Spalte 6)	Zulässige Mehrausgaben üpl. oder apl. bewilligte oder nach §17 GemHVO gedeckte Ausgaben	
1	2	3	4	5	6	7	8		
Einzelplan:	2	Schulen							
Abschnitt:	29	Schülerbeförderung / Schulkindbetreuung							
Gliederung:	2915	Betreuungsangebot an Schulen /Schulkindbetreuung Obersasbach							
Ausgaben									
414000	Vergütungen der Angestellten		27.048,84	27.048,84			27		
434000	Beitrag zur Versorgungskasse für Angestellte		2.145,31	2.145,31			2		
444000	Beitrag zur gesetzlichen Sozialversicherung für Angestellte		5.754,82	5.754,82			6		
Gliederung:	2915	Betreuungsangebot an Schulen /Schulkindbetreuung Obersasbach							
Summe Einnahmen:									
Summe Ausgaben:			34.948,97	34.948,97			35		
Überschuss/Zuschuss:			-34.948,97	-34.948,97			-35		
Abschnitt:	29	Schülerbeförderung / Schulkindbetreuung							
Summe Einnahmen:		3.004,90 (K)	72.507,54	74.596,96	915,48 (K)	44	29		
Summe Ausgaben:		110,38 (K)	274.908,47	275.018,85		223	51	2	
Überschuss/Zuschuss:		2.894,52 (K)	-202.400,93	-200.421,89	915,48 (K)	-180	-22	-2	

Haushaltsrechnung Verwaltungshaushalt

Beträge in €

Spalte 2 bis 5 in €, Spalte 6 bis 8 in T€

Haushaltsstelle	Bezeichnung	Planvergleich						
		Reste Vorjahr (K) = Kassenrest (H) = Haushaltsrest	Soll ./. Haushaltsreste vom Vorjahr (H) + neue Haushalts- reste (H)	Ist	Neue Reste (K) = Kassenrest (H) = Haushaltsrest	Haushaltsansatz laut Planung	Soll (Spalte 3) mehr (+) weniger (-) als Ansatz (Spalte 6)	Zulässige Mehrausgaben üpl. oder apl. bewilligte oder nach §17 GemHVO gedeckte Ausgaben
1	2	3	4	5	6	7	8	
Einzelplan:	2	Schulen						
Abschnitt:	29	Schülerbeförderung / Schulkindbetreuung						
Gliederung:	2915	Betreuungsangebot an Schulen /Schulkindbetreuung Obersasbach						
Einzelplan:	2	Schulen						
Summe Einnahmen:		3.232,72 (K)	186.244,55	188.561,81	915,46 (K)	162	24	
Summe Ausgaben:		4.331,17 (K)	699.942,89	704.269,67	4,39 (K)	632	68	4
Überschuss/Zuschuss:		-1.098,45 (K)	-513.698,34	-515.707,86	911,07 (K)	-470	-44	-4

Haushaltsrechnung
Verwaltungshaushalt
Beträge in €

Spalte 2 bis 5 in €, Spalte 6 bis 8 in T€

Haushaltsstelle	Bezeichnung							Planvergleich	
		Reste Vorjahr (K) = Kassenrest (H) = Haushaltsrest	Soll .J. Haushaltsreste vom Vorjahr (H) + neue Haushalts- reste (H)	Ist	Neue Reste (K) = Kassenrest (H) = Haushaltsrest	Haushaltsansatz laut Planung	Soll (Spalte 3) mehr (+) weniger (-) als Ansatz (Spalte 6)	Zulässige Mehrausgaben üpl. oder apl. bewilligte oder nach §17 GemHVO gedeckte Ausgaben	
1	2	3	4	5	6	7	8		
Einzelplan:	3	Wissenschaft, Forschung, Kulturpflege							
Abschnitt:	30	Verwaltung kultureller Angelegenheiten							
Gliederung:	3000	Verwaltung kultureller Angelegenheiten							
Ausgaben									
414000	Vergütung der Beschäftigten		4.679,75	4.679,75	5				
434000	Beitrag zur Versorgungskasse für Beschäftigte		376,60	376,60					
444000	Sozialversicherung für Beschäftigte		939,69	939,69	1				
578000	Betriebsausgaben für Dorfsaal Obersasbac		159,45	159,45	1	-1			
700000	Zuschüsse an kulturelle Vereine		33.849,50	33.849,50	37	-3			
Gliederung:	3000	Verwaltung kultureller Angelegenheiten							
Summe Einnahmen:									
Summe Ausgaben:			40.004,99	40.004,99	44	-4			
Überschuss/Zuschuss:			-40.004,99	-40.004,99	-44	4			
Abschnitt:	30	Verwaltung kultureller Angelegenheiten							
Summe Einnahmen:									
Summe Ausgaben:			40.004,99	40.004,99	44	-4			
Überschuss/Zuschuss:			-40.004,99	-40.004,99	-44	4			

Haushaltsrechnung
Verwaltungshaushalt
Beträge in €

Spalte 2 bis 5 in €, Spalte 6 bis 8 in T€

Haushaltsstelle	Bezeichnung							Planvergleich	
		Reste Vorjahr (K) = Kassenrest (H) = Haushaltsrest	Soll .J. Haushaltsreste vom Vorjahr (H) + neue Haushalts- reste (H)	Ist	Neue Reste (K) = Kassenrest (H) = Haushaltsrest	Haushaltsansatz laut Planung	Soll (Spalte 3) mehr (+) weniger (-) als Ansatz (Spalte 6)	Zulässige Mehrausgaben üpl. oder apl. bewilligte oder nach §17 GemHVO gedeckte Ausgaben	
1	2	3	4	5	6	7	8		
Einzelplan:	3	Wissenschaft, Forschung, Kulturpflege							
Abschnitt:	32	Museen							
Gliederung:	3210	Turenne-Museum							
Einnahmen									
110000	Eintrittsgelder		92,50	92,50					
150000	Rabatt Netznutzungsentgelt Erdgas.		63,51	63,51					
178000	Spenden Turenne-Museum		100,50	100,50					
Ausgaben									
414000	Vergütung der Beschäftigten		4.941,74	4.941,74	5				
434000	Beitrag zur Versorgungskasse für Beschäftigte		226,01	226,01					
444000	Sozialversicherung für Beschäftigte		927,85	927,85	1				
500000	Grundstücks- u. Gebäudeunterhaltung		4.613,49	4.613,49	3		1		
520000	Beschaffungen, Inventarunterhaltung		134,71	134,71	1				
540000	Bewirtschaftungskosten	133,61 (K)	3.265,59	3.399,20	6		-3		
570000	Möbelierung und Einrichtung der Turenne- Allee				1		-1		
575000	Betriebsausgaben, Veranstaltungen		2,52	2,52	1		-1		
640000	Steuern, Versicherungen		416,60	416,60					
652000	Post-und Fernmeldegebühren		299,88	299,88					
679000	Verwaltungskostenbeitrag Gemeinde		2.029,27	2.029,27	2				
681000	Abschreibungen für Anlagevermögen				9		-9		
685000	Verzinsung des Anlagekapitals				3		-3		

Haushaltsrechnung Verwaltungshaushalt

Beträge in €

Spalte 2 bis 5 in €, Spalte 6 bis 8 in T€

Haushaltsstelle	Bezeichnung							Planvergleich	
		Reste Vorjahr (K) = Kassenrest (H) = Haushaltsrest	Soll ./. Haushaltsreste vom Vorjahr (H) + neue Haushalts- reste (H)	Ist	Neue Reste (K) = Kassenrest (H) = Haushaltsrest	Haushaltsansatz laut Planung	Soll (Spalte 3) mehr (+) weniger (-) als Ansatz (Spalte 6)	Zulässige Mehrausgaben üpl. oder apl. bewilligte oder nach §17 GemHVO gedeckte Ausgaben	
1	2	3	4	5	6	7	8		
Einzelplan:	3	Wissenschaft, Forschung, Kulturpflege							
Abschnitt:	32	Museen							
Gliederung:	3210	Turenne-Museum							
Gliederung:	3210	Turenne-Museum							
Summe Einnahmen:			256,51	256,51					
Summe Ausgaben:		133,61 (K)	16.857,66	16.991,27	33	-16			
Überschuss/Zuschuss:		-133,61 (K)	-16.601,15	-16.734,76	-32	16			
Abschnitt:	32	Museen							
Summe Einnahmen:			256,51	256,51					
Summe Ausgaben:		133,61 (K)	16.857,66	16.991,27	33	-16			
Überschuss/Zuschuss:		-133,61 (K)	-16.601,15	-16.734,76	-32	16			

Haushaltsrechnung
Verwaltungshaushalt
Beträge in €

Spalte 2 bis 5 in €, Spalte 6 bis 8 in T€

Haushaltsstelle	Bezeichnung							Planvergleich	
		Reste Vorjahr (K) = Kassenrest (H) = Haushaltsrest	Soll ./. Haushaltsreste vom Vorjahr (H) + neue Haushalts- reste (H)	Ist	Neue Reste (K) = Kassenrest (H) = Haushaltsrest	Haushaltsansatz laut Planung	Soll (Spalte 3) mehr (+) weniger (-) als Ansatz (Spalte 6)	Zulässige Mehrausgaben üpl. oder apl. bewilligte oder nach §17 GemHVO gedeckte Ausgaben	
1	2	3	4	5	6	7	8		
Einzelplan:	3	Wissenschaft, Forschung, Kulturpflege							
Abschnitt:	33	Musikschule							
Gliederung:	3330	Musikschule Achern-Oberkirch							
Ausgaben									
718000	Zuschuss an Musik-und Kunstschule		25.230,38	25.230,38		20	5	5	
Gliederung:	3330	Musikschule Achern-Oberkirch							
Summe Einnahmen:									
Summe Ausgaben:									
			25.230,38	25.230,38		20	5	5	
Überschuss/Zuschuss:									
			-25.230,38	-25.230,38		-20	-5	-5	
<hr/>									
Abschnitt:	33	Musikschule							
Summe Einnahmen:									
Summe Ausgaben:									
			25.230,38	25.230,38		20	5	5	
Überschuss/Zuschuss:									
			-25.230,38	-25.230,38		-20	-5	-5	

Haushaltsrechnung
Verwaltungshaushalt
Beträge in €

Spalte 2 bis 5 in €, Spalte 6 bis 8 in T€

Haushaltsstelle	Bezeichnung							Planvergleich	
		Reste Vorjahr (K) = Kassenrest (H) = Haushaltsrest	Soll ./. Haushaltsreste vom Vorjahr (H) + neue Haushalts- reste (H)	Ist	Neue Reste (K) = Kassenrest (H) = Haushaltsrest	Haushaltsansatz laut Planung	Soll (Spalte 3) mehr (+) weniger (-) als Ansatz (Spalte 6)	Zulässige Mehrausgaben üpl. oder apl. bewilligte oder nach §17 GemHVO gedeckte Ausgaben	
1	2	3	4	5	6	7	8		
Einzelplan:	3	Wissenschaft, Forschung, Kulturpflege							
Abschnitt:	34	Heimatspflege							
Gliederung:	3400	Heimatspflege							
Ausgaben									
570000	Aufwand VKuH		1.162,00	1.162,00					
575000	Aufwendungen für Dorffeste u.ä.		5.735,45	5.735,45					
579000	Aufwendungen für Historischen Weg								
679500	Innere Verrechnung Forst		247,84	247,84					
718000	Zuschüsse für Fachwerkrenovierung		500,00	500,00					
718500	Zusch.Ausschilderg.Heinrich-Hansjakob-Weg								
Gliederung:	3400	Heimatspflege							
Summe Einnahmen:									
Summe Ausgaben:			7.645,29	7.645,29					
Überschuss/Zuschuss:			-7.645,29	-7.645,29					
Abschnitt:	34	Heimatspflege							
Summe Einnahmen:									
Summe Ausgaben:			7.645,29	7.645,29					
Überschuss/Zuschuss:			-7.645,29	-7.645,29					

Haushaltsrechnung
Verwaltungshaushalt
Beträge in €

Spalte 2 bis 5 in €, Spalte 6 bis 8 in T€

Haushaltsstelle	Bezeichnung							Planvergleich	
		Reste Vorjahr (K) = Kassenrest (H) = Haushaltsrest	Soll ./. Haushaltsreste vom Vorjahr (H) + neue Haushalts- reste (H)	Ist	Neue Reste (K) = Kassenrest (H) = Haushaltsrest	Haushaltsansatz laut Planung	Soll (Spalte 3) mehr (+) weniger (-) als Ansatz (Spalte 6)	Zulässige Mehrausgaben üpl. oder apl. bewilligte oder nach §17 GemHVO gedeckte Ausgaben	
1	2	3	4	5	6	7	8		
Einzelplan:	3	Wissenschaft, Forschung, Kulturpflege							
Abschnitt:	36	Naturschutz, Denkmalschutz und Denkmalpflege							
Gliederung:	3600	Naturschutz, Denkmalschutz und Denkmalpflege							
Ausgaben									
500000	Unterhaltung Denkmalhof				2	-2			
500500	Unterhaltung Feld- u. Wegkreuze				4	-4			
661000	Mitgliedsbeitrag an Naturpark Schwarzwald	380,00	380,00		1				
718000	Zuweisung an Nationalparkregion Schwarzwald e.V.	4.760,00	4.760,00		4	1		1	
Gliederung:	3600	Naturschutz, Denkmalschutz und Denkmalpflege							
Summe Einnahmen:									
Summe Ausgaben:		5.140,00	5.140,00		11	-5		1	
Überschuss/Zuschuss:		-5.140,00	-5.140,00		-11	5		-1	
Abschnitt:	36	Naturschutz, Denkmalschutz und Denkmalpflege							
Summe Einnahmen:									
Summe Ausgaben:		5.140,00	5.140,00		11	-5		1	
Überschuss/Zuschuss:		-5.140,00	-5.140,00		-11	5		-1	

Haushaltsrechnung
Verwaltungshaushalt
Beträge in €

Spalte 2 bis 5 in €, Spalte 6 bis 8 in T€

Haushaltsstelle	Bezeichnung							Planvergleich	
		Reste Vorjahr (K) = Kassenrest (H) = Haushaltsrest	Soll ./. Haushaltsreste vom Vorjahr (H) + neue Haushalts- reste (H)	Ist	Neue Reste (K) = Kassenrest (H) = Haushaltsrest	Haushaltsansatz laut Planung	Soll (Spalte 3) mehr (+) weniger (-) als Ansatz (Spalte 6)	Zulässige Mehrausgaben üpl. oder apl. bewilligte oder nach §17 GemHVO gedeckte Ausgaben	
1	2	3	4	5	6	7	8		
Einzelplan:	3	Wissenschaft, Forschung, Kulturpflege							
Abschnitt:	36	Naturschutz, Denkmalschutz und Denkmalpflege							
Gliederung:	3600	Naturschutz, Denkmalschutz und Denkmalpflege							
Einzelplan:	3	Wissenschaft, Forschung, Kulturpflege							
Summe Einnahmen:			256,51	256,51					
Summe Ausgaben:		133,61 (K)	94.878,32	95.011,93	120	-25	6		
Überschuss/Zuschuss:		-133,61 (K)	-94.621,81	-94.755,42	-119	25	-6		
Ausgaben									
530000	Erbbauzins f. Altenpflegeeinr. Erlenbad	7.869,00 (K)	3.104,48	10.973,48	8	-5			
841000	Weitere Finanzausgaben		12.370,12	12.370,12		12	12		
Gliederung:	4320	Soziale Einrichtungen für pflegebedürftige Menschen							
Summe Einnahmen:									
Summe Ausgaben:		7.869,00 (K)	15.474,60	23.343,60	8	7	12		
Überschuss/Zuschuss:		-7.869,00 (K)	-15.474,60	-23.343,60	-8	-8	-12		

Haushaltsrechnung
Verwaltungshaushalt
Beträge in €

Spalte 2 bis 5 in €, Spalte 6 bis 8 in T€

Haushaltsstelle	Bezeichnung							Planvergleich	
		Reste Vorjahr (K) = Kassenrest (H) = Haushaltsrest	Soll ./. Haushaltsreste vom Vorjahr (H) + neue Haushalts- reste (H)	Ist	Neue Reste (K) = Kassenrest (H) = Haushaltsrest	Haushaltsansatz laut Planung	Soll (Spalte 3) mehr (+) weniger (-) als Ansatz (Spalte 6)	Zulässige Mehrausgaben üpl. oder apl. bewilligte oder nach §17 GemHVO gedeckte Ausgaben	
1	2	3	4	5	6	7	8		
Einzelplan:	4	Soziale Sicherung							
Abschnitt:	43	Soziale Einrichtungen fürPflegerbedürftige							
Gliederung:	4350	Soziale Einrichtung für Wohnungslose							
Einnahmen									
140000	Miete und Pacht	5.257,19 (K)	90.565,01	86.735,80	9.086,40 (K)	110	-19		
Ausgaben									
570000	Aufwendungen für Obdachlose	1.184,82 (K)	68.698,58	69.906,07	-22,67 (K)	66	3	3	
Gliederung:	4350	Soziale Einrichtung für Wohnungslose							
Summe Einnahmen:		5.257,19 (K)	90.565,01	86.735,80	9.086,40 (K)	110	-19		
Summe Ausgaben:		1.184,82 (K)	68.698,58	69.906,07	-22,67 (K)	66	3	3	
Überschuss/Zuschuss:		4.072,37 (K)	21.866,43	16.829,73	9.109,07 (K)	44	-22	-3	

Haushaltsrechnung
Verwaltungshaushalt
Beträge in €

Spalte 2 bis 5 in €, Spalte 6 bis 8 in T€

Haushaltsstelle	Bezeichnung	Planvergleich					
		Reste Vorjahr (K) = Kassenrest (H) = Haushaltsrest	Soll ./. Haushaltsreste vom Vorjahr (H) + neue Haushalts- reste (H)	Ist	Neue Reste (K) = Kassenrest (H) = Haushaltsrest	Haushaltsansatz laut Planung	Soll (Spalte 3) mehr (+) weniger (-) als Ansatz (Spalte 6)
1	2	3	4	5	6	7	8
Einzelplan:	4	Soziale Sicherung					
Abschnitt:	43	Soziale Einrichtungen fürPflegebedürftige					
Gliederung:	4360	Soziale Einrichtung für Ausländer,					
Einnahmen							
140000	Miete und Pacht	13.557,03 (K)	105.930,97	109.418,67	10.069,33 (K)	112	-6
150000	Sonstige Verwaltungs-und Betriebseinnahmen		4.059,19		4.059,19 (K)		4
161000	Pauschbetrag für Anschlussunterbringung		870,00	870,00			1
171000	Förderung der Integration (§ 29 d Abs. 1 FAG)	-74,52 (K)	59.166,98	59.122,14	-29,68 (K)	63	-4
178000	Spenden		1.500,00	1.500,00			2
Ausgaben							
414000	Vergütungen der Angestellten		11.875,93	11.875,93		29	-17
434000	Beitrag zur Versorgungskasse für Beschäftigte		992,70	992,70		2	-1
444000	Beitrag zur gesetzlichen Sozialversicherung für Angestellte		2.464,36	2.464,36		6	-3
520000	Beschaffungen, Inventarunterhaltung		4.340,45	4.340,45		4	
530000	Mietzins		138.844,00	138.844,00		143	-4
540000	Bewirtschaftungskosten Gebäude		79.186,24	79.186,24		60	19
562000	Aus- und Fortbildung					1	-1
570000	Aufwendungen für Flüchtlinge		5.054,73	5.054,73		5	
580000	Ehrungen, Jubiläen, Repräsentationen		183,03	183,03		2	-1
650000	Bürobedarf		33,92	33,92			
654000	Dienstreisen		76,00	76,00			

Haushaltsrechnung
Verwaltungshaushalt
Beträge in €

Spalte 2 bis 5 in €, Spalte 6 bis 8 in T€

Haushaltsstelle	Bezeichnung							Planvergleich	
		Reste Vorjahr (K) = Kassenrest (H) = Haushaltsrest	Soll .J. Haushaltsreste vom Vorjahr (H) + neue Haushalts- reste (H)	Ist	Neue Reste (K) = Kassenrest (H) = Haushaltsrest	Haushaltsansatz laut Planung	Soll (Spalte 3) mehr (+) weniger (-) als Ansatz (Spalte 6)	Zulässige Mehrausgaben üpl. oder apl. bewilligte oder nach §17 GemHVO gedeckte Ausgaben	
1	2	3	4	5	6	7	8		
Einzelplan:	4	Soziale Sicherung							
Abschnitt:	43	Soziale Einrichtungen fürPflegerbedürftige							
Gliederung:	4360	Soziale Einrichtung für Ausländer,							
Gliederung:	4360	Soziale Einrichtung für Ausländer,							
Summe Einnahmen:		13.482,51 (K)	171.527,14	170.910,81	14.098,84 (K)	175	-4		
Summe Ausgaben:			243.051,36	243.051,36		251	-8	20	
Überschuss/Zuschuss:		13.482,51 (K)	-71.524,22	-72.140,55	14.098,84 (K)	-76	4	-20	
Abschnitt:	43	Soziale Einrichtungen fürPflegerbedürftige							
Summe Einnahmen:		18.739,70 (K)	262.092,15	257.646,61	23.185,24 (K)	286	-23		
Summe Ausgaben:		9.053,82 (K)	327.224,54	336.301,03	-22,67 (K)	325	2	35	
Überschuss/Zuschuss:		9.685,88 (K)	-65.132,39	-78.654,42	23.207,91 (K)	-40	-26	-35	

Haushaltsrechnung
Verwaltungshaushalt
Beträge in €

Spalte 2 bis 5 in €, Spalte 6 bis 8 in T€

Haushaltsstelle	Bezeichnung							Planvergleich	
		Reste Vorjahr (K) = Kassenrest (H) = Haushaltsrest	Soll ./. Haushaltsreste vom Vorjahr (H) + neue Haushalts- reste (H)	Ist	Neue Reste (K) = Kassenrest (H) = Haushaltsrest	Haushaltsansatz laut Planung	Soll (Spalte 3) mehr (+) weniger (-) als Ansatz (Spalte 6)	Zulässige Mehrausgaben üpl. oder apl. bewilligte oder nach §17 GemHVO gedeckte Ausgaben	
1	2	3	4	5	6	7	8		
Einzelplan:	4	Soziale Sicherung							
Abschnitt:	45	Jugendhilfe nach dem Kinder- u.Jugendhilfegesetz							
Gliederung:	4510	Jugendhilfe nach dem Kinder- u.Jugendhilfegesetz							
Einnahmen									
158000	Vermischte Einnahmen		48,00	48,00					
171000	Zuweisungen vom Land		9.741,66	9.741,66	10				
172000	Zuweisungen vom Kreis		9.741,66	9.741,66	10				
Ausgaben									
414000	Vergütungen der Angestellten		26.938,38	26.938,38	28		-1		
434000	Beitrag zur Versorgungskasse für Angest.		2.221,57	2.221,57	2				
444000	Beitrag zur Sozialvers. für Angestellte		5.574,08	5.574,08	6				
520000	Beschaffungen, Inventarunterhaltung		423,88	423,88	1				
562000	Aus- und Fortbildung		352,00	352,00	1				
580000	Veranstaltungsaufwand		1.000,29	1.000,29	2		-1		
650000	Bürobedarf		134,29	134,29					
652000	Post- und Fernmeldegebühren		300,35	300,35					
654000	Dienstreisen		133,90	133,90					
Gliederung:	4510	Jugendhilfe nach dem Kinder- u.Jugendhilfegesetz							
Summe Einnahmen:			19.531,32	19.531,32	20				
Summe Ausgaben:			37.078,74	37.078,74	40		-3		
Überschuss/Zuschuss:			-17.547,42	-17.547,42	-20		2		

Haushaltsrechnung Verwaltungshaushalt

Beträge in €

Spalte 2 bis 5 in €, Spalte 6 bis 8 in T€

Haushaltsstelle	Bezeichnung							Planvergleich	
		Reste Vorjahr (K) = Kassenrest (H) = Haushaltsrest	Soll ./. Haushaltsreste vom Vorjahr (H) + neue Haushalts- reste (H)	Ist	Neue Reste (K) = Kassenrest (H) = Haushaltsrest	Haushaltsansatz laut Planung	Soll (Spalte 3) mehr (+) weniger (-) als Ansatz (Spalte 6)	Zulässige Mehrausgaben üpl. oder apl. bewilligte oder nach §17 GemHVO gedeckte Ausgaben	
1	2	3	4	5	6	7	8		
Einzelplan:	4	Soziale Sicherung							
Abschnitt:	45	Jugendhilfe nach dem Kinder- u.Jugendhilfegesetz							
Gliederung:	4510	Jugendhilfe nach dem Kinder- u.Jugendhilfegesetz							
Abschnitt:	45	Jugendhilfe nach dem Kinder- u.Jugendhilfegesetz							
Summe Einnahmen:			19.531,32	19.531,32	20				
Summe Ausgaben:			37.078,74	37.078,74	40	-3			
Überschuss/Zuschuss:			-17.547,42	-17.547,42	-20	2			

Haushaltsrechnung
Verwaltungshaushalt
Beträge in €

Spalte 2 bis 5 in €, Spalte 6 bis 8 in T€

Haushaltsstelle	Bezeichnung	Planvergleich						
		Reste Vorjahr (K) = Kassenrest (H) = Haushaltsrest	Soll ./. Haushaltsreste vom Vorjahr (H) + neue Haushalts- reste (H)	Ist	Neue Reste (K) = Kassenrest (H) = Haushaltsrest	Haushaltsansatz laut Planung	Soll (Spalte 3) mehr (+) weniger (-) als Ansatz (Spalte 6)	Zulässige Mehrausgaben üpl. oder apl. bewilligte oder nach §17 GemHVO gedeckte Ausgaben
1	2	3	4	5	6	7	8	
Einzelplan:	4	Soziale Sicherung						
Abschnitt:	46	Soziale Sicherung						
Gliederung:	4641	Kommunales Kinderhaus Obersasbach						
Einnahmen								
110000	Kindergartenbeiträge	52,50 (K)	93.878,60	94.599,60	-668,50 (K)	90	4	
112000	Elternbeiträge von Kindern von 0 bis unter 3 Jahren		22.127,50	22.127,50		31	-9	
115000	Erstatt.Stromeinspeisung,Mineralölsteuer	97,79 (K)	545,51	643,30				
150000	Sonstige Verwaltungs-und Betriebseinnahmen	1.684,02 (K)	7.488,99	9.173,01			7	
159000	Rückersatz für Mittagessen	1.357,80 (K)	27.869,42	29.388,52	-161,30 (K)	15	13	
171000	Personal- u. Sachkostenzuschuss vom Lan		273.567,00	273.611,33	-44,33 (K)	279	-5	
172000	Kostenausgleich f. ausw. Kinder		11.228,97	11.228,97		4	7	
178000	Zuschüsse vom übrigen Bereich		350,00	350,00				
277000	Auflösung von Zuweisungen und Zuschüsse		7.469,07	7.469,07		7		
Ausgaben								
414000	Vergütung der Beschäftigten	469,00 (K)	670.052,39	670.521,39		727	-57	
434000	Beitrag zur Versorgungskasse für Beschäftigte		53.730,00	53.730,00		59	-5	
444000	Sozialversicherung für Beschäftigte	140,70 (K)	141.544,17	141.684,87		151	-9	
450000	Beihilfen, Unterstützung u.ä.		2.266,09	2.266,09			2	
460000	Personalnebenausgaben		91,00	91,00				
500000	Grundstücks- u. Gebäudeunterhaltung	661,74 (K)	12.841,87	13.503,61		20	-7	
520000	Beschaffungen, Inventarunterhaltung	15,98 (K)	6.977,93	7.046,73	-52,82 (K)	3	4	
540000	Bewirtschaftungskosten	2.226,86 (K)	23.314,06	25.540,92		21	2	1
562000	Aus- und Fortbildung		2.726,56	2.726,56		4	-1	
570000	Kosten für Mittagessen		20.230,36	20.230,36		15	5	5
570100	Kosten für pädagogisches Kochen		777,90	777,90			1	1

Haushaltsrechnung
Verwaltungshaushalt
Beträge in €

Spalte 2 bis 5 in €, Spalte 6 bis 8 in T€

Haushaltsstelle	Bezeichnung							Planvergleich	
		Reste Vorjahr (K) = Kassenrest (H) = Haushaltsrest	Soll ./. Haushaltsreste vom Vorjahr (H) + neue Haushalts- reste (H)	Ist	Neue Reste (K) = Kassenrest (H) = Haushaltsrest	Haushaltsansatz laut Planung	Soll (Spalte 3) mehr (+) weniger (-) als Ansatz (Spalte 6)	Zulässige Mehrausgaben üpl. oder apl. bewilligte oder nach §17 GemHVO gedeckte Ausgaben	
1	2	3	4	5	6	7	8		
Einzelplan:	4	Soziale Sicherung							
Abschnitt:	46	Soziale Sicherung							
Gliederung:	4641	Kommunales Kinderhaus Obersasbach							
591000	Lehr- und Unterrichtsmittel	144,37 (K)	2.117,06	2.261,43		4	-1		
650000	Bürobedarf	55,40 (K)	3.139,66	3.195,06		4			
652000	Post- und Fernmeldegebühren		633,12	633,12		1			
653000	Öffentliche Bekanntmachungen					1	-1		
654000	Dienstreisen		130,91	130,91					
668000	Vermischte Ausgaben	212,45 (K)	5.269,61	5.482,06		4	1	1	
679000	Verwaltungskostenbeitrag Gemeinde		56.492,50	56.492,50		49	7		
679200	Innere Verrechnung Bauhofleistung		21.619,14	21.619,14		11	11		
681000	Abschreibungen für Anlagevermögen		40.078,67	40.078,67		40			
685000	Verzinsung des Anlagekapitals		9.065,90	9.065,90		9			
Gliederung:	4641	Kommunales Kinderhaus Obersasbach							
Summe Einnahmen:		3.192,11 (K)	444.525,06	448.591,30	-874,13 (K)	427	18		
Summe Ausgaben:		3.926,50 (K)	1.073.098,90	1.077.078,22	-52,82 (K)	1.121	-48	8	
Überschuss/Zuschuss:		-734,39 (K)	-628.573,84	-628.486,92	-821,31 (K)	-694	66	-8	

Haushaltsrechnung
Verwaltungshaushalt
Beträge in €

Spalte 2 bis 5 in €, Spalte 6 bis 8 in T€

Haushaltsstelle	Bezeichnung	Planvergleich					
		Reste Vorjahr (K) = Kassenrest (H) = Haushaltsrest	Soll ./. Haushaltsreste vom Vorjahr (H) + neue Haushalts- reste (H)	Ist	Neue Reste (K) = Kassenrest (H) = Haushaltsrest	Haushaltsansatz laut Planung	Soll (Spalte 3) mehr (+) weniger (-) als Ansatz (Spalte 6)
1	2	3	4	5	6	7	8
Einzelplan:	4	Soziale Sicherung					
Abschnitt:	46	Soziale Sicherung					
Gliederung:	4642	Kommunaler Kindergarten Sasbach(Waldfeld)					
Einnahmen							
110000	Kindergartenbeiträge	1.210,00 (K)	85.733,00	87.388,50	-445,50 (K)	90	-4
112000	Elternbeiträge von Kindern von 0 bis unter 3 Jahren	266,00 (K)	32.349,50	32.805,50	-190,00 (K)	34	-2
140000	Mieteinnahmen Heizzentrale Kindergarten Waldfeld		3.391,03	3.391,03		3	
150000	Vermischte Einnahmen		868,46	868,46		3	-2
159000	Rückersatz für Mittagessen	1.427,10 (K)	17.765,42	19.192,52		13	5
171000	Personal- und Sachkostenzuschuss vom Land	38,00 (K)	276.931,00	277.013,34	-44,34 (K)	282	-5
172000	Kostenausgleich f. ausw. Kinder		37.659,18	37.659,18		10	28
172500	Zuschuss vom Kreis (Eingliederungshilfe		17.472,10	17.472,10		14	3
178000	Zuschüsse vom übrigen Bereich		3.098,36	1.890,43	1.207,93 (K)		3
277000	Auflösung Zuschuss Spänebunker		2.587,57	2.587,57		3	-1
Ausgaben							
414000	Vergütung der Beschäftigten	469,00 (K)	587.879,32	588.348,32		611	-23
434000	Beitrag zur Versorgungskasse für Beschäftigte		47.207,87	47.207,87		51	-4
444000	Sozialversicherung für Beschäftigte	140,56 (K)	123.203,02	123.343,58		125	-2
450000	Beihilfen, Unterstützung u.ä.		20,00	20,00			
460000	Personalnebenausgaben	34,40 (K)	130,00	164,40			
500000	Grundstücks- u. Gebäudeunterhaltung		16.382,46	16.382,46		78	-61
520000	Beschaffungen, Inventarunterhaltung		6.674,87	6.674,87		8	-1
540000	Bewirtschaftungskosten	8.013,82 (K)	49.858,94	57.872,76		50	
562000	Aus- und Fortbildung		4.227,30	4.227,30		4	1
570000	Kosten für Mittagessen		13.453,32	13.453,32		13	

Haushaltsrechnung
Verwaltungshaushalt
Beträge in €

Spalte 2 bis 5 in €, Spalte 6 bis 8 in T€

Haushaltsstelle	Bezeichnung	Planvergleich					
		Reste Vorjahr (K) = Kassenrest (H) = Haushaltsrest	Soll .J. Haushaltsreste vom Vorjahr (H) + neue Haushalts- reste (H)	Ist	Neue Reste (K) = Kassenrest (H) = Haushaltsrest	Haushaltsansatz laut Planung	Soll (Spalte 3) mehr (+) weniger (-) als Ansatz (Spalte 6)
1	2	3	4	5	6	7	8
Einzelplan:	4	Soziale Sicherung					
Abschnitt:	46	Soziale Sicherung					
Gliederung:	4642	Kommunaler Kindergarten Sasbach(Waldfeld)					
591000	Lehr-und Unterrichtsmittel		4.513,96	4.513,96		6	-1
650000	Geschäftsausgaben, Bürobedarf	12,16 (K)	1.960,88	1.973,04		2	
652000	Post- und Fernmeldegebühren		511,70	511,70		1	
653000	Öffentliche Bekanntmachungen		491,42	491,42		1	
654000	Dienstreisen		221,80	221,80			
668000	Vermischte Ausgaben	8,33 (K)	2.694,26	2.702,59		3	
679000	Verwaltungskostenbeitrag		48.889,74	48.889,74		40	9
679200	Innere Verrechnung Bauhofleistung		25.355,01	25.355,01		10	15
681000	Abschreibungen für Anlagevermögen		50.267,10	50.267,10		54	-4
685000	Verzinsung des Anlagekapitals		15.648,43	15.648,43		16	
Gliederung:	4642	Kommunaler Kindergarten Sasbach(Waldfeld)					
Summe Einnahmen:		2.941,10 (K)	477.855,62	480.268,63	528,09 (K)	452	26
Summe Ausgaben:		8.678,27 (K)	999.591,40	1.008.269,67		1.071	-71
Überschuss/Zuschuss:		-5.737,17 (K)	-521.735,78	-528.001,04	528,09 (K)	-619	97

Haushaltsrechnung
Verwaltungshaushalt
Beträge in €

Spalte 2 bis 5 in €, Spalte 6 bis 8 in T€

Haushaltsstelle	Bezeichnung	Planvergleich					
		Reste Vorjahr (K) = Kassenrest (H) = Haushaltsrest	Soll ./. Haushaltsreste vom Vorjahr (H) + neue Haushalts- reste (H)	Ist	Neue Reste (K) = Kassenrest (H) = Haushaltsrest	Haushaltsansatz laut Planung	Soll (Spalte 3) mehr (+) weniger (-) als Ansatz (Spalte 6)
1	2	3	4	5	6	7	8
Einzelplan:	4	Soziale Sicherung					
Abschnitt:	46	Soziale Sicherung					
Gliederung:	4643	Kirchlicher Kindergarten St. Elisabeth					
Einnahmen							
159000	Vermischte Einnahmen		5.001,54	5.001,54			5
171000	Zuweisung vom Land für katholischen Kindergarten St.Elisabeth		254.243,00	254.287,33	-44,33 (K)	259	-4
172000	Kostenausgleich f. ausw. Kinder		5.413,00	5.413,00		2	4
Ausgaben							
500000	Grundstücks- u. Gebäudeunterhaltung	196,63 (K)	8.613,00	8.809,63		5	4
701000	Personal- und Sachkostenbeitrag (Abmangelbeteiligung)	210.145,89 (K)	652.232,13	752.856,95	109.521,07 (K)	710	-58
701500	Personal-und Sachkostenzuschuss vom Land	94.000,00 (K)	188.000,00	282.000,00		273	-85
Gliederung:	4643	Kirchlicher Kindergarten St. Elisabeth					
Summe Einnahmen:			264.657,54	264.701,87	-44,33 (K)	260	5
Summe Ausgaben:		304.342,52 (K)	848.845,13	1.043.666,58	109.521,07 (K)	988	-139
Überschuss/Zuschuss:		-304.342,52 (K)	-584.187,59	-778.964,71	-109.565,40 (K)	-728	144

Haushaltsrechnung
Verwaltungshaushalt
Beträge in €

Spalte 2 bis 5 in €, Spalte 6 bis 8 in T€

Haushaltsstelle	Bezeichnung	Planvergleich					
		Reste Vorjahr (K) = Kassenrest (H) = Haushaltsrest	Soll ./. Haushaltsreste vom Vorjahr (H) + neue Haushalts- reste (H)	Ist	Neue Reste (K) = Kassenrest (H) = Haushaltsrest	Haushaltsansatz laut Planung	Soll (Spalte 3) mehr (+) weniger (-) als Ansatz (Spalte 6)
1	2	3	4	5	6	7	8
Einzelplan:	4	Soziale Sicherung					
Abschnitt:	46	Soziale Sicherung					
Gliederung:	4644	Tageseinrichtung für Kinder					
Einnahmen							
110000	Kindergartenbeiträge	2.326,13	2.371,63	-45,50 (K)	10	-8	
277000	Auflösung von Zuweisungen und Zuschüsse	1.338,03	1.338,03		3	-1	
Ausgaben							
414000	Vergütungen der Angestellten	51.012,00	51.012,00		94	-43	
434000	Beitrag zur Versorgungskasse für Angestellte	4.202,26	4.202,26		8	-4	
444000	Beitrag zur gesetzlichen Sozialversicherung für Angestellte	10.711,01	10.711,01		19	-8	
520000	Beschaffungen, Inventarunterhaltung	2.838,24	2.838,24		1	2	1
540000	Bewirtschaftungskosten	90,73	90,73				
562000	Aus- und Fortbildung	1.854,50	1.854,50		3	-1	
591000	Lehr- und Unterrichtsmittel	782,20	782,20		1		
668000	Vermischte Ausgaben	5.756,44	5.756,44		2	4	
679200	Innere Verrechnungen Bauhofleistungen	18.410,80	18.410,80			18	
679500	Innere Verrechnung Forst	650,58	650,58			1	1
681000	AfA für Anlagevermögen	2.049,50	2.049,50		4	-2	
685000	Verzinsung des Anlagekapitals	205,97	205,97				
718000	Zuschuss an gemeindeübergreifende Träger	36.552,96	36.552,96		40	-3	
718500	Zuschuss Tageselternverein	2.690,00	2.690,00		2	1	1

Haushaltsrechnung Verwaltungshaushalt

Beträge in €

Spalte 2 bis 5 in €, Spalte 6 bis 8 in T€

Haushaltsstelle	Bezeichnung							Planvergleich	
1	2	3	4	5	6	7	8		
		Reste Vorjahr (K) = Kassenrest (H) = Haushaltsrest	Soll ./. Haushaltsreste vom Vorjahr (H) + neue Haushalts- reste (H)	Ist	Neue Reste (K) = Kassenrest (H) = Haushaltsrest	Haushaltsansatz laut Planung	Soll (Spalte 3) mehr (+) weniger (-) als Ansatz (Spalte 6)	Zulässige Mehrausgaben üpl. oder apl. bewilligte oder nach §17 GemHVO gedeckte Ausgaben	
Einzelplan:	4								
Abschnitt:	46								
Gliederung:	4644								
Gliederung:	4644								
Summe Einnahmen:			3.664,16	3.709,66	-45,50 (K)	13	-9		
Summe Ausgaben:			137.807,19	137.807,19		173	-35	3	
Überschuss/Zuschuss:			-134.143,03	-134.097,53	-45,50 (K)	-160	26	-3	
Abschnitt:	46								
Summe Einnahmen:		6.133,21 (K)	1.190.702,38	1.197.271,46	-435,87 (K)	1.152	39		
Summe Ausgaben:		316.947,29 (K)	3.059.342,62	3.266.821,66	109.468,25 (K)	3.353	-293	12	
Überschuss/Zuschuss:		-310.814,08 (K)	-1.868.640,24	-2.069.550,20	-109.904,12 (K)	-2.201	332	-12	

Haushaltsrechnung
Verwaltungshaushalt
Beträge in €

Spalte 2 bis 5 in €, Spalte 6 bis 8 in T€

Haushaltsstelle	Bezeichnung	Planvergleich					
		Reste Vorjahr (K) = Kassenrest (H) = Haushaltsrest	Soll ./. Haushaltsreste vom Vorjahr (H) + neue Haushalts- reste (H)	Ist	Neue Reste (K) = Kassenrest (H) = Haushaltsrest	Haushaltsansatz laut Planung	Soll (Spalte 3) mehr (+) weniger (-) als Ansatz (Spalte 6)
1	2	3	4	5	6	7	8
Einzelplan:	4	Soziale Sicherung					
Abschnitt:	49	Sonstige soziale Angelegenheiten					
Gliederung:	4900	Sonstige soziale Angelegenheiten					
Ausgaben							
661000	Mitgliedsbeiträge an Verbände und Vereine	1.728,76	1.728,76		1	1	1
700000	Zuschuß an Caritas,- Martinskreis U.a.	1.100,00	1.100,00		1		
704000	Auslagen bei Altenveranstaltungen	4.835,64	4.835,64		4	1	1
Gliederung:	4900	Sonstige soziale Angelegenheiten					
Summe Einnahmen:							
Summe Ausgaben:		7.664,40	7.664,40		6	1	1
Überschuss/Zuschuss:		-7.664,40	-7.664,40		-6	-1	-1
Abschnitt:	49	Sonstige soziale Angelegenheiten					
Summe Einnahmen:							
Summe Ausgaben:		7.664,40	7.664,40		6	1	1
Überschuss/Zuschuss:		-7.664,40	-7.664,40		-6	-1	-1

Haushaltsrechnung
Verwaltungshaushalt
Beträge in €
Spalte 2 bis 5 in €, Spalte 6 bis 8 in T€

Haushaltsstelle	Bezeichnung							Planvergleich	
		Reste Vorjahr (K) = Kassenrest (H) = Haushaltsrest	Soll ./. Haushaltsreste vom Vorjahr (H) + neue Haushalts- reste (H)	Ist	Neue Reste (K) = Kassenrest (H) = Haushaltsrest	Haushaltsansatz laut Planung	Soll (Spalte 3) mehr (+) weniger (-) als Ansatz (Spalte 6)	Zulässige Mehrausgaben üpl. oder apl. bewilligte oder nach §17 GemHVO gedeckte Ausgaben	
1		2	3	4	5	6	7	8	
Einzelplan:	4	Soziale Sicherung							
Abschnitt:	49	Sonstige soziale Angelegenheiten							
Gliederung:	4900	Sonstige soziale Angelegenheiten							
Einzelplan:	4	Soziale Sicherung							
Summe Einnahmen:		24.872,91 (K)	1.472.325,85	1.474.449,39	22.749,37 (K)	1.457	15		
Summe Ausgaben:		326.001,11 (K)	3.431.310,30	3.647.865,83	109.445,58 (K)	3.724	-292	48	
Überschuss/Zuschuss:		-301.128,20 (K)	-1.958.984,45	-2.173.416,44	-86.696,21 (K)	-2.266	308	-48	

Haushaltsrechnung Verwaltungshaushalt

Beträge in €

Spalte 2 bis 5 in €, Spalte 6 bis 8 in T€

Haushaltsstelle	Bezeichnung							Planvergleich	
		Reste Vorjahr (K) = Kassenrest (H) = Haushaltsrest	Soll ./. Haushaltsreste vom Vorjahr (H) + neue Haushalts- reste (H)	Ist	Neue Reste (K) = Kassenrest (H) = Haushaltsrest	Haushaltsansatz laut Planung	Soll (Spalte 3) mehr (+) weniger (-) als Ansatz (Spalte 6)	Zulässige Mehrausgaben üpl. oder apl. bewilligte oder nach §17 GemHVO gedeckte Ausgaben	
1	2	3	4	5	6	7	8		
Einzelplan:	5	Gesundheit, Sport,Erholung							
Abschnitt:	50	Gesundheitsverwaltung							
Gliederung:	5000	Gesundheitsverwaltung							
Ausgaben									
570000	Betriebsaufwand Defibrilatoren		1.301,80	1.301,80			1	1	
700000	Zuschuss an DRK		750,00	750,00	1		-1		
Gliederung:	5000	Gesundheitsverwaltung							
Summe Einnahmen:									
Summe Ausgaben:									
			2.051,80	2.051,80	2			1	
Überschuss/Zuschuss:									
			-2.051,80	-2.051,80	-2			-1	
Abschnitt:	50	Gesundheitsverwaltung							
Summe Einnahmen:									
Summe Ausgaben:									
			2.051,80	2.051,80	2			1	
Überschuss/Zuschuss:									
			-2.051,80	-2.051,80	-2			-1	

Haushaltsrechnung Verwaltungshaushalt

Beträge in €

Spalte 2 bis 5 in €, Spalte 6 bis 8 in T€

Haushaltsstelle	Bezeichnung							Planvergleich	
		Reste Vorjahr (K) = Kassenrest (H) = Haushaltsrest	Soll .J. Haushaltsreste vom Vorjahr (H) + neue Haushalts- reste (H)	Ist	Neue Reste (K) = Kassenrest (H) = Haushaltsrest	Haushaltsansatz laut Planung	Soll (Spalte 3) mehr (+) weniger (-) als Ansatz (Spalte 6)	Zulässige Mehrausgaben üpl. oder apl. bewilligte oder nach §17 GemHVO gedeckte Ausgaben	
1	2	3	4	5	6	7	8		
Einzelplan:	5	Gesundheit, Sport,Erholung							
Abschnitt:	54	Gesundheitspflege							
Gliederung:	5400	Desinfektion, Ungezieferbekämpfung							
Ausgaben									
578000	Schädlingsbekämpfung		192,00	192,00		2	-1		
Gliederung:	5400	Desinfektion, Ungezieferbekämpfung							
Summe Einnahmen:									
Summe Ausgaben:									
			192,00	192,00		2	-1		
Überschuss/Zuschuss:									
			-192,00	-192,00		-2	1		

Haushaltsrechnung Verwaltungshaushalt

Beträge in €
Spalte 2 bis 5 in €, Spalte 6 bis 8 in T€

Haushaltsstelle	Bezeichnung							Planvergleich	
		Reste Vorjahr (K) = Kassenrest (H) = Haushaltsrest	Soll ./. Haushaltsreste vom Vorjahr (H) + neue Haushalts- reste (H)	Ist	Neue Reste (K) = Kassenrest (H) = Haushaltsrest	Haushaltsansatz laut Planung	Soll (Spalte 3) mehr (+) weniger (-) als Ansatz (Spalte 6)	Zulässige Mehrausgaben üpl. oder apl. bewilligte oder nach §17 GemHVO gedeckte Ausgaben	
1	2	3	4	5	6	7	8		
Einzelplan:	5	Gesundheit, Sport,Erholung							
Abschnitt:	54	Gesundheitspflege							
Gliederung:	5420	Förderung von Trägern derGesundheitspflege							
Ausgaben									
700000	Zuschuss an Sozialstation Achern	5.302,00	5.302,00		3	3	3		
Gliederung:	5420	Förderung von Trägern derGesundheitspflege							
Summe Einnahmen:									
Summe Ausgaben:									
		5.302,00	5.302,00		3	3	3		
Überschuss/Zuschuss:									
		-5.302,00	-5.302,00		-3	-3	-3		
<hr/>									
Abschnitt:	54	Gesundheitspflege							
Summe Einnahmen:									
Summe Ausgaben:									
		5.494,00	5.494,00		4	1	3		
Überschuss/Zuschuss:									
		-5.494,00	-5.494,00		-4	-1	-3		

Haushaltsrechnung
Verwaltungshaushalt
Beträge in €

Spalte 2 bis 5 in €, Spalte 6 bis 8 in T€

Haushaltsstelle	Bezeichnung							Planvergleich	
		Reste Vorjahr (K) = Kassenrest (H) = Haushaltsrest	Soll .J. Haushaltsreste vom Vorjahr (H) + neue Haushalts- reste (H)	Ist	Neue Reste (K) = Kassenrest (H) = Haushaltsrest	Haushaltsansatz laut Planung	Soll (Spalte 3) mehr (+) weniger (-) als Ansatz (Spalte 6)	Zulässige Mehrausgaben üpl. oder apl. bewilligte oder nach §17 GemHVO gedeckte Ausgaben	
1	2	3	4	5	6	7	8		
Einzelplan:	5	Gesundheit, Sport,Erholung							
Abschnitt:	55	Förderung des Sports							
Gliederung:	5500	Förderung des Sports							
Ausgaben									
700000	Zuschüsse für laufende Zwecke	64.830,78	64.830,78		70	-5			
Gliederung:	5500	Förderung des Sports							
Summe Einnahmen:									
Summe Ausgaben:		64.830,78	64.830,78		70	-5			
Überschuss/Zuschuss:		-64.830,78	-64.830,78		-70	5			
<hr/>									
Abschnitt:	55	Förderung des Sports							
Summe Einnahmen:									
Summe Ausgaben:		64.830,78	64.830,78		70	-5			
Überschuss/Zuschuss:		-64.830,78	-64.830,78		-70	5			

Haushaltsrechnung
Verwaltungshaushalt
Beträge in €

Spalte 2 bis 5 in €, Spalte 6 bis 8 in T€

Haushaltsstelle	Bezeichnung	Planvergleich					
		Reste Vorjahr (K) = Kassenrest (H) = Haushaltsrest	Soll ./. Haushaltsreste vom Vorjahr (H) + neue Haushalts- reste (H)	Ist	Neue Reste (K) = Kassenrest (H) = Haushaltsrest	Haushaltsansatz laut Planung	Soll (Spalte 3) mehr (+) weniger (-) als Ansatz (Spalte 6)
1	2	3	4	5	6	7	8
Einzelplan:	5	Gesundheit, Sport, Erholung					
Abschnitt:	56	Eigene Sportstätten					
Gliederung:	5610	Turn- und Sporthalle (Grindehalle)					
Einnahmen							
110000	Benutzungsgebühren und ähnliche Entgelte		9.900,91	9.392,70	508,21 (K)	8	2
169000	Verw.-kostenbeitr. übrige Einrichtungen		6.679,61	6.679,61		6	
169400	Verwaltungskostenbeitrag Toni-Merz- Stiftung		1.973,81	1.973,81		2	
277000	Auflösung von Zuweisungen und Zuschüsse		2.622,59	2.622,59		3	
Ausgaben							
414000	Vergütung der Beschäftigten		40.533,61	40.533,61		33	7
434000	Beitrag zur Versorgungskasse für Beschäftigte		3.100,15	3.100,15		3	1
444000	Sozialversicherung für Beschäftigte		8.734,14	8.734,14		7	1
450000	Beihilfen, Unterstützung u.ä.		2,00	2,00			
460000	Personalnebenausgaben		51,82	51,82			
500000	Grundstücks- u. Gebäudeunterhaltung	247,28 (K)	3.223,21	3.470,49		7	-3
501000	Gärtnerische Anlagen		120,19	120,19		1	
520000	Beschaffungen, Inventarunterhaltung		2.708,47	2.814,70	-106,23 (K)	3	
540000	Gebäudebewirtschaftung	599,72 (K)	9.068,58	9.668,30		10	-1
540500	Kosten Wärmelieferung		11.953,47		11.953,47 (K)	13	-1
652000	Telefongebühren		431,50	431,50			
679200	Erstattung Verwaltungs- und Betriebsaufwand		48,50	48,50		1	-1
681000	Abschreibungen für Anlagevermögen		27.260,00	27.260,00		27	
685000	Verzinsung des Anlagekapitals		4.451,34	4.451,34		4	

Haushaltsrechnung Verwaltungshaushalt

Beträge in €

Spalte 2 bis 5 in €, Spalte 6 bis 8 in T€

Haushaltsstelle	Bezeichnung							Planvergleich	
		Reste Vorjahr (K) = Kassenrest (H) = Haushaltsrest	Soll ./. Haushaltsreste vom Vorjahr (H) + neue Haushalts- reste (H)	Ist	Neue Reste (K) = Kassenrest (H) = Haushaltsrest	Haushaltsansatz laut Planung	Soll (Spalte 3) mehr (+) weniger (-) als Ansatz (Spalte 6)	Zulässige Mehrausgaben üpl. oder apl. bewilligte oder nach §17 GemHVO gedeckte Ausgaben	
1	2	3	4	5	6	7	8		
Einzelplan:	5	Gesundheit, Sport,Erholung							
Abschnitt:	56	Eigene Sportstätten							
Gliederung:	5610	Turn- und Sporthalle (Grindehalle)							
Gliederung:	5610	Turn- und Sporthalle (Grindehalle)							
Summe Einnahmen:			21.176,92	20.668,71	508,21 (K)	19	2		
Summe Ausgaben:		847,00 (K)	111.686,98	100.686,74	11.847,24 (K)	109	3		
Überschuss/Zuschuss:		-847,00 (K)	-90.510,06	-80.018,03	-11.339,03 (K)	-89	-1		

Haushaltsrechnung
Verwaltungshaushalt
Beträge in €

Spalte 2 bis 5 in €, Spalte 6 bis 8 in T€

Haushaltsstelle	Bezeichnung							Planvergleich	
		Reste Vorjahr (K) = Kassenrest (H) = Haushaltsrest	Soll ./. Haushaltsreste vom Vorjahr (H) + neue Haushalts- reste (H)	Ist	Neue Reste (K) = Kassenrest (H) = Haushaltsrest	Haushaltsansatz laut Planung	Soll (Spalte 3) mehr (+) weniger (-) als Ansatz (Spalte 6)	Zulässige Mehrausgaben üpl. oder apl. bewilligte oder nach §17 GemHVO gedeckte Ausgaben	
1	2	3	4	5	6	7	8		
Einzelplan:	5	Gesundheit, Sport, Erholung							
Abschnitt:	56	Eigene Sportstätten							
Gliederung:	5620	Sportplätze Sasbach und Obersasbach							
Ausgaben									
500000	Unterhaltung Sportplatz Sasbach		152,45	152,45	50	-50			
500500	Unterhaltung Sportplatz Obersasbach		11.309,47	11.309,47	11				
540000	Bewirtschaftungskosten Sasbach	1.240,00 (K)		1.240,00	2	-2			
540500	Bewirtschaftungskosten Obersasbach	852,49 (K)		852,49	1	-1			
700000	Zuschuss Flutlicht Sasbach		3.120,50	3.120,50	3				
700500	Zuschuss Flutlicht Obersasbach		1.000,00	1.000,00	1				
Gliederung:	5620	Sportplätze Sasbach und Obersasbach							
Summe Einnahmen:									
Summe Ausgaben:		2.092,49 (K)	15.582,42	17.674,91	68	-52			
Überschuss/Zuschuss:		-2.092,49 (K)	-15.582,42	-17.674,91	-68	52			
Abschnitt: 56 Eigene Sportstätten									
Summe Einnahmen:			21.176,92	20.668,71	508,21 (K)	19	2		
Summe Ausgaben:		2.939,49 (K)	127.269,40	118.361,65	11.847,24 (K)	176	-49		
Überschuss/Zuschuss:		-2.939,49 (K)	-106.092,48	-97.692,94	-11.339,03 (K)	-157	51		

Haushaltsrechnung
Verwaltungshaushalt
Beträge in €
Spalte 2 bis 5 in €, Spalte 6 bis 8 in T€

Haushaltsstelle	Bezeichnung							Planvergleich	
		Reste Vorjahr (K) = Kassenrest (H) = Haushaltsrest	Soll .l. Haushaltsreste vom Vorjahr (H) + neue Haushalts- reste (H)	Ist	Neue Reste (K) = Kassenrest (H) = Haushaltsrest	Haushaltsansatz laut Planung	Soll (Spalte 3) mehr (+) weniger (-) als Ansatz (Spalte 6)	Zulässige Mehrausgaben üpl. oder apl. bewilligte oder nach §17 GemHVO gedeckte Ausgaben	
1		2	3	4	5	6	7	8	
Einzelplan:	5	Gesundheit, Sport, Erholung							
Abschnitt:	58	Park- und Gartenanlagen, Spielplätze							
Gliederung:	5800	Park- und Gartenanlagen, Spielplätze							
Ausgaben									
510000	Anlagenunterhaltung	213,73 (K)	8.549,52	8.763,25		4	5	5	
515000	Unterhaltung Spielplätze	9,52 (K)	9.814,02	9.823,54		18	-8		
562000	Aus- und Fortbildung					3	-3		
679200	Innere Verrechnung Bauhofleistung		84.667,97	84.667,97		106	-21		
Gliederung:	5800	Park- und Gartenanlagen, Spielplätze							
Summe Einnahmen:									
Summe Ausgaben:		223,25 (K)	103.031,51	103.254,76		131	-28	5	
Überschuss/Zuschuss:		-223,25 (K)	-103.031,51	-103.254,76		-131	28	-5	
Abschnitt:	58	Park- und Gartenanlagen, Spielplätze							
Summe Einnahmen:									
Summe Ausgaben:		223,25 (K)	103.031,51	103.254,76		131	-28	5	
Überschuss/Zuschuss:		-223,25 (K)	-103.031,51	-103.254,76		-131	28	-5	

Haushaltsrechnung Verwaltungshaushalt

Beträge in €

Spalte 2 bis 5 in €, Spalte 6 bis 8 in T€

Haushaltsstelle	Bezeichnung							Planvergleich	
		Reste Vorjahr (K) = Kassenrest (H) = Haushaltsrest	Soll ./. Haushaltsreste vom Vorjahr (H) + neue Haushalts- reste (H)	Ist	Neue Reste (K) = Kassenrest (H) = Haushaltsrest	Haushaltsansatz laut Planung	Soll (Spalte 3) mehr (+) weniger (-) als Ansatz (Spalte 6)	Zulässige Mehrausgaben üpl. oder apl. bewilligte oder nach §17 GemHVO gedeckte Ausgaben	
1		2	3	4	5	6	7	8	
Einzelplan:	5	Gesundheit, Sport,Erholung							
Abschnitt:	58	Park- und Gartenanlagen, Spielplätze							
Gliederung:	5800	Park- und Gartenanlagen, Spielplätze							
Einzelplan:	5	Gesundheit, Sport,Erholung							
Summe Einnahmen:			21.176,92	20.668,71	508,21 (K)	19	2		
Summe Ausgaben:		3.162,74 (K)	302.677,49	293.992,99	11.847,24 (K)	383	-81	8	
Überschuss/Zuschuss:		-3.162,74 (K)	-281.500,57	-273.324,28	-11.339,03 (K)	-364	82	-8	

Haushaltsrechnung
Verwaltungshaushalt
Beträge in €

Spalte 2 bis 5 in €, Spalte 6 bis 8 in T€

Haushaltsstelle	Bezeichnung	Planvergleich					
		Reste Vorjahr (K) = Kassenrest (H) = Haushaltsrest	Soll ./. Haushaltsreste vom Vorjahr (H) + neue Haushalts- reste (H)	Ist	Neue Reste (K) = Kassenrest (H) = Haushaltsrest	Haushaltsansatz laut Planung	Soll (Spalte 3) mehr (+) weniger (-) als Ansatz (Spalte 6)
1	2	3	4	5	6	7	8
Einzelplan:	6	Bau- und Wohnungswesen,Verkehr					
Abschnitt:	60						
Gliederung:	6000	Hoch- und Tiefbaumaßnahmen, Unterhaltung					
Einnahmen							
150000	Sonstige Verwaltungs-und Betriebseinnahmen	245,00	245,00				
165000	Verwaltungskostenbeitrag Wasserwerk	1.888,24	1.888,24			2	
169000	Verwaltungskostenbeitrag übrige Einrichtungen	35.498,48	35.498,48		32	3	
169400	Erstattungen für Ausgaben des VwH	75,80	75,80				
Ausgaben							
414000	Vergütungen der Angestellten	51.416,22	51.416,22		51	1	
434000	Beitrag zur Versorgungskasse für Angestellte	4.219,51	4.219,51		4		
444000	Beitrag zur gesetzlichen Sozialversicherung für Angestellte	10.709,55	10.709,55		10		
520000	Beschaffungen, Inventarunterhaltung	447,78	447,78		1		
560000	Dienst- und Schutzkleidung	144,24	144,24				
562000	Aus- und Fortbildung	879,00	879,00			1	
650000	Bürobedarf	139,33	139,33				
651000	Bücher und Zeitschriften	376,08	376,08		1	-1	
652000	Post- und Fernmeldegebühren	411,90	411,90				
653000	Öffentliche Bekanntmachungen	296,50	296,50				

Haushaltsrechnung
Verwaltungshaushalt
Beträge in €

Spalte 2 bis 5 in €, Spalte 6 bis 8 in T€

Haushaltsstelle	Bezeichnung							Planvergleich	
		Reste Vorjahr (K) = Kassenrest (H) = Haushaltsrest	Soll ./. Haushaltsreste vom Vorjahr (H) + neue Haushalts- reste (H)	Ist	Neue Reste (K) = Kassenrest (H) = Haushaltsrest	Haushaltsansatz laut Planung	Soll (Spalte 3) mehr (+) weniger (-) als Ansatz (Spalte 6)	Zulässige Mehrausgaben üpl. oder apl. bewilligte oder nach §17 GemHVO gedeckte Ausgaben	
1	2	3	4	5	6	7	8		
Einzelplan:	6	Bau- und Wohnungswesen,Verkehr							
Abschnitt:	60								
Gliederung:	6000	Hoch- und Tiefbaumaßnahmen, Unterhaltung							
Gliederung:	6000	Hoch- und Tiefbaumaßnahmen, Unterhaltung							
Summe Einnahmen:			37.707,52	37.707,52		32	6		
Summe Ausgaben:			69.040,11	69.040,11		68	1		
Überschuss/Zuschuss:			-31.332,59	-31.332,59		-36	4		
Abschnitt:	60								
Summe Einnahmen:			37.707,52	37.707,52		32	6		
Summe Ausgaben:			69.040,11	69.040,11		68	1		
Überschuss/Zuschuss:			-31.332,59	-31.332,59		-36	4		

Haushaltsrechnung
Verwaltungshaushalt
Beträge in €

Spalte 2 bis 5 in €, Spalte 6 bis 8 in T€

Haushaltsstelle	Bezeichnung	Planvergleich					
		Reste Vorjahr (K) = Kassenrest (H) = Haushaltsrest	Soll ./. Haushaltsreste vom Vorjahr (H) + neue Haushalts- reste (H)	Ist	Neue Reste (K) = Kassenrest (H) = Haushaltsrest	Haushaltsansatz laut Planung	Soll (Spalte 3) mehr (+) weniger (-) als Ansatz (Spalte 6)
1	2	3	4	5	6	7	8
Einzelplan:	6	Bau- und Wohnungswesen,Verkehr					
Abschnitt:	61	Orts- und Regionalplanung					
Gliederung:	6100	Ortsplanungen					
Einnahmen							
150000	Sonstige Verwaltungs-und Betriebseinnahmen		53.629,68	53.629,68			54
Ausgaben							
577000	Aufstellung, Fortschreibung Bebauungspläne		-109.244,62	-109.244,62	220		-329
577100	Aufstellung, Fortschreibung Flächennutzungsplan				5		-5
577200	Ausgleichsmaßnahmen am "Sasbach" (Planungskosten)		42,84	42,84	12		-12
577500	GIS-Programm		418,61	418,61	1		
655000	Sachverständigenhonorare, -entschädigung		8.103,01	8.103,01	25		-17
Gliederung:	6100	Ortsplanungen					
Summe Einnahmen:			53.629,68	53.629,68			54
Summe Ausgaben:			-100.680,16	-100.680,16	263		-363
Überschuss/Zuschuss:			154.309,84	154.309,84	-263		417

Haushaltsrechnung
Verwaltungshaushalt
Beträge in €

Spalte 2 bis 5 in €, Spalte 6 bis 8 in T€

Haushaltsstelle	Bezeichnung							Planvergleich	
		Reste Vorjahr (K) = Kassenrest (H) = Haushaltsrest	Soll .J. Haushaltsreste vom Vorjahr (H) + neue Haushalts- reste (H)	Ist	Neue Reste (K) = Kassenrest (H) = Haushaltsrest	Haushaltsansatz laut Planung	Soll (Spalte 3) mehr (+) weniger (-) als Ansatz (Spalte 6)	Zulässige Mehrausgaben üpl. oder apl. bewilligte oder nach §17 GemHVO gedeckte Ausgaben	
1	2	3	4	5	6	7	8		
Einzelplan:	6	Bau- und Wohnungswesen,Verkehr							
Abschnitt:	61	Orts- und Regionalplanung							
Gliederung:	6120	Vermessung							
Einnahmen									
150000	Rückersatz Kosten Gutachterausschuss				1	-1			
Ausgaben									
416000	Aushilfslöhne	1.292,00	1.292,00		2				
572000	Fortführungsvermessung	40.412,38	40.412,38		50	-10			
Gliederung:	6120	Vermessung							
Summe Einnahmen:					1	-1			
Summe Ausgaben:		41.704,38	41.704,38		52	-10			
Überschuss/Zuschuss:		-41.704,38	-41.704,38		-51	9			

Haushaltsrechnung
Verwaltungshaushalt
Beträge in €

Spalte 2 bis 5 in €, Spalte 6 bis 8 in T€

Haushaltsstelle	Bezeichnung	Planvergleich					
		Reste Vorjahr (K) = Kassenrest (H) = Haushaltsrest	Soll ./. Haushaltsreste vom Vorjahr (H) + neue Haushalts- reste (H)	Ist	Neue Reste (K) = Kassenrest (H) = Haushaltsrest	Haushaltsansatz laut Planung	Soll (Spalte 3) mehr (+) weniger (-) als Ansatz (Spalte 6)
1	2	3	4	5	6	7	8
Einzelplan:	6	Bau- und Wohnungswesen,Verkehr					
Abschnitt:	61	Orts- und Regionalplanung					
Gliederung:	6130	Bauordnung					
Einnahmen							
100000	Verwaltungsgebühren	3.563,10	3.388,10	175,00 (K)	3	1	
165000	Verwaltungskostenbeitrag Wasserwerk	144,78	144,78				
168000	Verwaltungskostenbeitrag AZV Sasbachtal	308,78	308,78				
169000	Verw.-kostenbeitr. übrige Einrichtungen	2.805,06	2.805,06		1	2	
Ausgaben							
414000	Vergütung der Beschäftigten	26.708,54	26.708,54		27		
434000	Beitrag zur Versorgungskasse für Beschäftigte	2.191,33	2.191,33		2		
444000	Sozialversicherung für Beschäftigte	5.554,49	5.554,49		6		
520000	Beschaffungen, Inventarunterhaltung	32,57	32,57				
562000	Aus- und Fortbildung				1	-1	
650000	Bürobedarf	246,35	246,35				
Gliederung:	6130	Bauordnung					
Summe Einnahmen:		6.821,72	6.646,72	175,00 (K)	5	2	
Summe Ausgaben:		34.733,28	34.733,28		35	-1	
Überschuss/Zuschuss:		-27.911,56	-28.086,56	175,00 (K)	-31	3	

Haushaltsrechnung Verwaltungshaushalt

Beträge in €

Spalte 2 bis 5 in €, Spalte 6 bis 8 in T€

Haushaltsstelle	Bezeichnung							Planvergleich	
		Reste Vorjahr (K) = Kassenrest (H) = Haushaltsrest	Soll ./. Haushaltsreste vom Vorjahr (H) + neue Haushalts- reste (H)	Ist	Neue Reste (K) = Kassenrest (H) = Haushaltsrest	Haushaltsansatz laut Planung	Soll (Spalte 3) mehr (+) weniger (-) als Ansatz (Spalte 6)	Zulässige Mehrausgaben üpl. oder apl. bewilligte oder nach §17 GemHVO gedeckte Ausgaben	
1	2	3	4	5	6	7	8		
Einzelplan:	6	Bau- und Wohnungswesen,Verkehr							
Abschnitt:	61	Orts- und Regionalplanung							
Gliederung:	6130	Bauordnung							
Abschnitt:	61	Orts- und Regionalplanung							
Summe Einnahmen:			60.451,40	60.276,40	175,00 (K)	5	55		
Summe Ausgaben:			-24.242,50	-24.242,50		349	-374		
Überschuss/Zuschuss:			84.693,90	84.518,90	175,00 (K)	-344	429		

Haushaltsrechnung
Verwaltungshaushalt
Beträge in €

Spalte 2 bis 5 in €, Spalte 6 bis 8 in T€

Haushaltsstelle	Bezeichnung	Planvergleich					
		Reste Vorjahr (K) = Kassenrest (H) = Haushaltsrest	Soll ./. Haushaltsreste vom Vorjahr (H) + neue Haushalts- reste (H)	Ist	Neue Reste (K) = Kassenrest (H) = Haushaltsrest	Haushaltsansatz laut Planung	Soll (Spalte 3) mehr (+) weniger (-) als Ansatz (Spalte 6)
1	2	3	4	5	6	7	8
Einzelplan:	6	Bau- und Wohnungswesen,Verkehr					
Abschnitt:	63	Gemeindestraßen					
Gliederung:	6300	Straßen, Wege, Plätze, Brücken					
Einnahmen							
150000	Rückersätze	1.755,20 (K)	-1.028,77	476,43	250,00 (K)		-1
171000	Zuweisung für Gemeindeverbindungsstraße § 25/26 FAG	240,00 (K)	6.000,00	6.240,00		6	
171100	Investitionszuweisung § 27 FAG	-16,70 (K)	14.279,20	14.044,90	217,60 (K)	14	
Ausgaben							
501000	Unterhaltung Grünanlagen	183,26 (K)	9.667,44	9.850,70		17	-7
510000	Straßen-und Wegunterhaltung		89.899,82	89.899,82		100	-10
515000	Brückensanierungen					20	-20
525000	Verkehrszeichen,Schilder,Hausnummern		4.355,63	4.355,63		11	-7
540000	Bewirtschaftungskosten	78,79 (K)	1.729,00	1.807,79		2	
575000	Betriebsaufwand für Verkehrseinrichtunge		116,32	116,32		1	-1
661000	Mitgliedsbeitrag Fahrradfreundliche Kommune		1.000,00	1.000,00		1	
679100	Kostenanteil Straßenentwässerung		93.495,94	93.495,94		95	-1
679200	Innere Verrechnung Bauhofleistung		221.777,11	221.777,11		195	27
Gliederung:	6300	Straßen, Wege, Plätze, Brücken					
Summe Einnahmen:		1.978,50 (K)	19.250,43	20.761,33	467,60 (K)	20	-1
Summe Ausgaben:		262,05 (K)	422.041,26	422.303,31		441	-19
Überschuss/Zuschuss:		1.716,45 (K)	-402.790,83	-401.541,98	467,60 (K)	-421	18

Haushaltsrechnung Verwaltungshaushalt

Beträge in €

Spalte 2 bis 5 in €, Spalte 6 bis 8 in T€

Haushaltsstelle	Bezeichnung							Planvergleich	
		Reste Vorjahr (K) = Kassenrest (H) = Haushaltsrest	Soll ./. Haushaltsreste vom Vorjahr (H) + neue Haushalts- reste (H)	Ist	Neue Reste (K) = Kassenrest (H) = Haushaltsrest	Haushaltsansatz laut Planung	Soll (Spalte 3) mehr (+) weniger (-) als Ansatz (Spalte 6)	Zulässige Mehrausgaben üpl. oder apl. bewilligte oder nach §17 GemHVO gedeckte Ausgaben	
1		2	3	4	5	6	7	8	
Einzelplan:	6	Bau- und Wohnungswesen,Verkehr							
Abschnitt:	63	Gemeindestraßen							
Gliederung:	6300	Straßen, Wege, Plätze, Brücken							
Abschnitt:	63	Gemeindestraßen							
Summe Einnahmen:		1.978,50 (K)	19.250,43	20.761,33	467,60 (K)	20	-1		
Summe Ausgaben:		262,05 (K)	422.041,26	422.303,31		441	-19		
Überschuss/Zuschuss:		1.716,45 (K)	-402.790,83	-401.541,98	467,60 (K)	-421	18		

Haushaltsrechnung
Verwaltungshaushalt
Beträge in €

Spalte 2 bis 5 in €, Spalte 6 bis 8 in T€

Haushaltsstelle	Bezeichnung							Planvergleich	
		Reste Vorjahr (K) = Kassenrest (H) = Haushaltsrest	Soll ./. Haushaltsreste vom Vorjahr (H) + neue Haushalts- reste (H)	Ist	Neue Reste (K) = Kassenrest (H) = Haushaltsrest	Haushaltsansatz laut Planung	Soll (Spalte 3) mehr (+) weniger (-) als Ansatz (Spalte 6)	Zulässige Mehrausgaben üpl. oder apl. bewilligte oder nach §17 GemHVO gedeckte Ausgaben	
1	2	3	4	5	6	7	8		
Einzelplan:	6	Bau- und Wohnungswesen,Verkehr							
Abschnitt:	67	Straßenbeleuchtung und Reinigung							
Gliederung:	6700	Straßenbeleuchtung							
Einnahmen									
150000	Sonstige Verwaltungs- und Betriebseinnahmen		735,00	735,00	1				
Ausgaben									
510000	Unterhaltungsaufwand, Reparaturen		25.560,35	25.560,35	13	13	13	13	
575000	Stromkosten Sasbach und Obersasbach	8,45 (K)	15.555,00	15.563,45	18	-2			
655000	Sachverständigen-, Gerichtskosten u.ä.		2.101,67	2.101,67		2	2	2	
Gliederung:	6700	Straßenbeleuchtung							
Summe Einnahmen:			735,00	735,00	1				
Summe Ausgaben:		8,45 (K)	43.217,02	43.225,47	31	12	14	14	
Überschuss/Zuschuss:		-8,45 (K)	-42.482,02	-42.490,47	-30	-12	-14	-14	

Haushaltsrechnung
Verwaltungshaushalt
Beträge in €

Spalte 2 bis 5 in €, Spalte 6 bis 8 in T€

Haushaltsstelle	Bezeichnung							Planvergleich	
		Reste Vorjahr (K) = Kassenrest (H) = Haushaltsrest	Soll .J. Haushaltsreste vom Vorjahr (H) + neue Haushalts- reste (H)	Ist	Neue Reste (K) = Kassenrest (H) = Haushaltsrest	Haushaltsansatz laut Planung	Soll (Spalte 3) mehr (+) weniger (-) als Ansatz (Spalte 6)	Zulässige Mehrausgaben üpl. oder apl. bewilligte oder nach §17 GemHVO gedeckte Ausgaben	
1	2	3	4	5	6	7	8		
Einzelplan:	6	Bau- und Wohnungswesen,Verkehr							
Abschnitt:	67	Straßenbeleuchtung und Reinigung							
Gliederung:	6750	Straßenreinigung							
Ausgaben									
571000	Sinkkastenreinigung		4.781,90	4.781,90	6		-1		
579000	Winterdienst, Streugut		8.918,81	8.918,81	16		-7		
679200	Innere Verrechnung Bauhofleistung		8.330,75	8.330,75	11		-2		
Gliederung:	6750	Straßenreinigung							
Summe Einnahmen:									
Summe Ausgaben:									
			22.031,46	22.031,46	33		-10		
Überschuss/Zuschuss:									
			-22.031,46	-22.031,46	-33		10		
Abschnitt:	67	Straßenbeleuchtung und Reinigung							
Summe Einnahmen:									
			735,00	735,00	1				
Summe Ausgaben:									
		8,45 (K)	65.248,48	65.256,93	64		2	14	
Überschuss/Zuschuss:									
		-8,45 (K)	-64.513,48	-64.521,93	-63		-2	-14	

Haushaltsrechnung
Verwaltungshaushalt
Beträge in €

Spalte 2 bis 5 in €, Spalte 6 bis 8 in T€

Haushaltsstelle	Bezeichnung							Planvergleich	
		Reste Vorjahr (K) = Kassenrest (H) = Haushaltsrest	Soll ./. Haushaltsreste vom Vorjahr (H) + neue Haushalts- reste (H)	Ist	Neue Reste (K) = Kassenrest (H) = Haushaltsrest	Haushaltsansatz laut Planung	Soll (Spalte 3) mehr (+) weniger (-) als Ansatz (Spalte 6)	Zulässige Mehrausgaben üpl. oder apl. bewilligte oder nach §17 GemHVO gedeckte Ausgaben	
1	2	3	4	5	6	7	8		
Einzelplan:	6	Bau- und Wohnungswesen,Verkehr							
Abschnitt:	69	Wasserläufe, Wasserbau							
Gliederung:	6900	Wasserläufe,Wasserbau							
Einnahmen									
110000	Kleininleiterabgabe § 6 Abs.3 LAbwAG	841,00	841,00		1				
150000	Kostenrückersätze	270,00	270,00		1				
Ausgaben									
510000	Unterhaltung Wasserläufe	91.782,05	85.952,84	5.829,21 (K)	100	-8			
641000	Kleininleiterabgabe § 6 Abs.2 LAbwAG	715,80	715,80		1				
679200	Innere Verrechnung Bauhofleistung	4.337,98	4.337,98		37	-32			
679500	Innere Verrechnung Forst	371,76	371,76						
713000	Umlage Zweckverband "Acherener Mühlbach	381,24	381,24		1				
Gliederung:	6900	Wasserläufe,Wasserbau							
Summe Einnahmen:		1.111,00	1.111,00		2				
Summe Ausgaben:		97.588,83	91.759,62	5.829,21 (K)	138	-41			
Überschuss/Zuschuss:		-96.477,83	-90.648,62	-5.829,21 (K)	-137	40			
Abschnitt:	69	Wasserläufe, Wasserbau							
Summe Einnahmen:		1.111,00	1.111,00		2				
Summe Ausgaben:		97.588,83	91.759,62	5.829,21 (K)	138	-41			
Überschuss/Zuschuss:		-96.477,83	-90.648,62	-5.829,21 (K)	-137	40			

Haushaltsrechnung
Verwaltungshaushalt
Beträge in €

Spalte 2 bis 5 in €, Spalte 6 bis 8 in T€

Haushaltsstelle	Bezeichnung	Planvergleich						
		Reste Vorjahr (K) = Kassenrest (H) = Haushaltsrest	Soll ./. Haushaltsreste vom Vorjahr (H) + neue Haushalts- reste (H)	Ist	Neue Reste (K) = Kassenrest (H) = Haushaltsrest	Haushaltsansatz laut Planung	Soll (Spalte 3) mehr (+) weniger (-) als Ansatz (Spalte 6)	Zulässige Mehrausgaben üpl. oder apl. bewilligte oder nach §17 GemHVO gedeckte Ausgaben
1	2	3	4	5	6	7	8	
Einzelplan:	6	Bau- und Wohnungswesen,Verkehr						
Abschnitt:	69	Wasserläufe, Wasserbau						
Gliederung:	6900	Wasserläufe,Wasserbau						
Einzelplan:	6	Bau- und Wohnungswesen,Verkehr						
Summe Einnahmen:		1.978,50 (K)	119.255,35	120.591,25	642,60 (K)	60	59	
Summe Ausgaben:		270,50 (K)	629.676,18	624.117,47	5.829,21 (K)	1.060	-430	14
Überschuss/Zuschuss:		1.708,00 (K)	-510.420,83	-503.526,22	-5.186,61 (K)	-1.000	490	-14

Haushaltsrechnung
Verwaltungshaushalt
Beträge in €

Spalte 2 bis 5 in €, Spalte 6 bis 8 in T€

Haushaltsstelle	Bezeichnung	Planvergleich					
		Reste Vorjahr (K) = Kassenrest (H) = Haushaltsrest	Soll ./. Haushaltsreste vom Vorjahr (H) + neue Haushalts- reste (H)	Ist	Neue Reste (K) = Kassenrest (H) = Haushaltsrest	Haushaltsansatz laut Planung	Soll (Spalte 3) mehr (+) weniger (-) als Ansatz (Spalte 6)
1	2	3	4	5	6	7	8
Einzelplan:	7	Öffentliche EinrichtungenWirtschaftsförderung					
Abschnitt:	70	Abwasserbeseitigung					
Gliederung:	7000	Schmutzwasser					
Einnahmen							
100000	Verwaltungsgebühren		800,00	800,00		2	-1
110000	Schmutzwassergebühren	167.711,96 (K)	700.903,26	690.168,61	178.446,61 (K)	726	-25
115000	Zählergebühren		455,83	455,83		1	
276000	Auflösung passivierte Ertragszuschüsse Gemeinde		86.656,60	86.656,60		88	-1
276500	Auflösung passivierte Ertragszuschüsse Abwasserverband		37.292,01	37.292,01		34	3
Ausgaben							
510000	Unterhaltung Schmutzwasserkanäle	3.598,36 (K)	56.002,52	59.600,88		180	-124
520000	Beschaffungen, u.a. anteilige Zählerkosten		400,60	400,60		1	-1
540000	Bewirtschaftungskosten	221,78 (K)	1.740,00	1.961,78		2	
650000	Bürobedarf		45,60	45,60			
655200	ant. Kosten f. Generalentwässerungsplan		18.452,61	18.452,61		10	8
658000	Sonstige Geschäftsausgaben	0,53 (K)	17,47	18,00			
679000	Verwaltungskostenbeitrag		12.458,73	12.458,73		11	1
681000	AfA für Anlagevermögen - Gemeinde		122.988,14	122.988,14		125	-2
681500	AfA AZV Sasbachtal		179.906,97	179.906,97		188	-8
685000	Anlagekapitalverzinsung - Gemeinde		5.722,96	5.722,96		5	
685500	Anlagekapitalverzinsung - AZV		38.804,56	38.804,56		38	1
713000	Betriebs- und Verwaltungskostenumlage AZ		376.257,09	376.257,09		372	4

Haushaltsrechnung Verwaltungshaushalt

Beträge in €

Spalte 2 bis 5 in €, Spalte 6 bis 8 in T€

Haushaltsstelle	Bezeichnung							Planvergleich	
		Reste Vorjahr (K) = Kassenrest (H) = Haushaltsrest	Soll ./. Haushaltsreste vom Vorjahr (H) + neue Haushalts- reste (H)	Ist	Neue Reste (K) = Kassenrest (H) = Haushaltsrest	Haushaltsansatz laut Planung	Soll (Spalte 3) mehr (+) weniger (-) als Ansatz (Spalte 6)	Zulässige Mehrausgaben üpl. oder apl. bewilligte oder nach §17 GemHVO gedeckte Ausgaben	
1		2	3	4	5	6	7	8	
Einzelplan:	7	Öffentliche EinrichtungenWirtschaftsförderung							
Abschnitt:	70	Abwasserbeseitigung							
Gliederung:	7000	Schmutzwasser							
Gliederung:	7000	Schmutzwasser							
Summe Einnahmen:		167.711,96 (K)	826.107,70	815.373,05	178.446,61 (K)	850	-24		
Summe Ausgaben:		3.820,67 (K)	812.797,25	816.617,92		932	-120	10	
Überschuss/Zuschuss:		163.891,29 (K)	13.310,45	-1.244,87	178.446,61 (K)	-82	96	-10	

Haushaltsrechnung
Verwaltungshaushalt
Beträge in €

Spalte 2 bis 5 in €, Spalte 6 bis 8 in T€

Haushaltsstelle	Bezeichnung	Planvergleich					
		Reste Vorjahr (K) = Kassenrest (H) = Haushaltsrest	Soll ./. Haushaltsreste vom Vorjahr (H) + neue Haushalts- reste (H)	Ist	Neue Reste (K) = Kassenrest (H) = Haushaltsrest	Haushaltsansatz laut Planung	Soll (Spalte 3) mehr (+) weniger (-) als Ansatz (Spalte 6)
1	2	3	4	5	6	7	8
Einzelplan:	7	Öffentliche EinrichtungenWirtschaftsförderung					
Abschnitt:	70	Abwasserbeseitigung					
Gliederung:	7002	Niederschlagswasser					
Einnahmen							
100000	Verwaltungsgebühren					1	-1
110000	Niederschlagswassergebühren	25.605,51 (K)	103.926,17	98.581,66	30.950,02 (K)	100	4
169100	Straßenentwässerungskostenanteil		93.495,94	93.495,94		95	-1
276000	Auflösung pass. Ertragszuschüsse Gde.		44.491,33	44.491,33		45	-1
Ausgaben							
510000	Unterhaltung Niederschlagswasserkanäle	3.813,30 (K)	82.045,06	85.858,36		85	-3
520000	Beschaffungen u.a. anteilige Zählerkosten		400,60	400,60		1	-1
641000	Niederschlagswasserabgabe	608,43 (K)	286,32	894,75		1	
652000	Post- und Fernmeldegebühren					1	-1
655200	ant. Kosten f. Generalentwässerungsplan		18.452,61	18.452,61		10	8
655500	Aufwand gespl. Abwassergebühr		5.410,93	2.975,00	2.435,93 (K)	3	2
658000	Sonstige Geschäftsausgaben	0,53 (K)	63,07	63,60			
679000	Verwaltungskostenbeitrag		11.249,59	11.249,59		10	1
681000	Abschreibungen für Anlagevermögen		121.053,52	121.053,52		125	-4
685000	Verzinsung des Anlagekapitals		18.549,79	18.549,79		16	3
Gliederung:	7002	Niederschlagswasser					
Summe Einnahmen:		25.605,51 (K)	241.913,44	236.568,93	30.950,02 (K)	240	2
Summe Ausgaben:		4.422,26 (K)	257.511,49	259.497,82	2.435,93 (K)	251	6
Überschuss/Zuschuss:		21.183,25 (K)	-15.598,05	-22.928,89	28.514,09 (K)	-11	-5

Haushaltsrechnung
Verwaltungshaushalt
Beträge in €

Spalte 2 bis 5 in €, Spalte 6 bis 8 in T€

Haushaltsstelle	Bezeichnung							Planvergleich	
		Reste Vorjahr (K) = Kassenrest (H) = Haushaltsrest	Soll ./. Haushaltsreste vom Vorjahr (H) + neue Haushalts- reste (H)	Ist	Neue Reste (K) = Kassenrest (H) = Haushaltsrest	Haushaltsansatz laut Planung	Soll (Spalte 3) mehr (+) weniger (-) als Ansatz (Spalte 6)	Zulässige Mehrausgaben üpl. oder apl. bewilligte oder nach §17 GemHVO gedeckte Ausgaben	
1		2	3	4	5	6	7	8	
Einzelplan:	7	Öffentliche EinrichtungenWirtschaftsförderung							
Abschnitt:	70	Abwasserbeseitigung							
Gliederung:	7002	Niederschlagswasser							
Abschnitt:	70	Abwasserbeseitigung							
Summe Einnahmen:		193.317,47 (K)	1.068.021,14	1.051.941,98	209.396,63 (K)	1.090	-22		
Summe Ausgaben:		8.242,93 (K)	1.070.308,74	1.076.115,74	2.435,93 (K)	1.184	-113	20	
Überschuss/Zuschuss:		185.074,54 (K)	-2.287,60	-24.173,76	206.960,70 (K)	-93	91	-20	

Haushaltsrechnung
Verwaltungshaushalt
Beträge in €

Spalte 2 bis 5 in €, Spalte 6 bis 8 in T€

Haushaltsstelle	Bezeichnung							Planvergleich	
		Reste Vorjahr (K) = Kassenrest (H) = Haushaltsrest	Soll .J. Haushaltsreste vom Vorjahr (H) + neue Haushalts- reste (H)	Ist	Neue Reste (K) = Kassenrest (H) = Haushaltsrest	Haushaltsansatz laut Planung	Soll (Spalte 3) mehr (+) weniger (-) als Ansatz (Spalte 6)	Zulässige Mehrausgaben üpl. oder apl. bewilligte oder nach §17 GemHVO gedeckte Ausgaben	
1	2	3	4	5	6	7	8		
Einzelplan:	7	Öffentliche EinrichtungenWirtschaftsförderung							
Abschnitt:	72	Abfallbeseitigung							
Gliederung:	7210	Abfallbeseitigung							
Einnahmen									
150000	Rückersatz Komposter, Altpapiersammlung		1.006,10	799,30	206,80 (K)	1			
Ausgaben									
700000	Zuschuss Altpapiersammlung		1.054,95	1.054,95		1			
718000	Zuschuss für Kompostierung (Behälter)		20,00	20,00					
Gliederung:	7210	Abfallbeseitigung							
Summe Einnahmen:			1.006,10	799,30	206,80 (K)	1			
Summe Ausgaben:			1.074,95	1.074,95		1			
Überschuss/Zuschuss:			-68,85	-275,65	206,80 (K)				
<hr/>									
Abschnitt:	72	Abfallbeseitigung							
Summe Einnahmen:			1.006,10	799,30	206,80 (K)	1			
Summe Ausgaben:			1.074,95	1.074,95		1			
Überschuss/Zuschuss:			-68,85	-275,65	206,80 (K)				

Haushaltsrechnung
Verwaltungshaushalt
Beträge in €

Spalte 2 bis 5 in €, Spalte 6 bis 8 in T€

Haushaltsstelle	Bezeichnung							Planvergleich	
		Reste Vorjahr (K) = Kassenrest (H) = Haushaltsrest	Soll .J. Haushaltsreste vom Vorjahr (H) + neue Haushalts- reste (H)	Ist	Neue Reste (K) = Kassenrest (H) = Haushaltsrest	Haushaltsansatz laut Planung	Soll (Spalte 3) mehr (+) weniger (-) als Ansatz (Spalte 6)	Zulässige Mehrausgaben üpl. oder apl. bewilligte oder nach §17 GemHVO gedeckte Ausgaben	
1	2	3	4	5	6	7	8		
Einzelplan:	7	Öffentliche EinrichtungenWirtschaftsförderung							
Abschnitt:	73	Märkte							
Gliederung:	7310	Katharinenjahrmarkt							
Einnahmen									
140000	Standgeld		1.873,50	1.873,50	2				
Ausgaben									
575000	Betriebsaufwand	169,87 (K)	3.710,42	3.880,29	3	1	1		
679200	Innere Verrechnung, Bauhofleistung		5.764,70	5.764,70	1	5			
Gliederung:	7310	Katharinenjahrmarkt							
Summe Einnahmen:			1.873,50	1.873,50	2				
Summe Ausgaben:		169,87 (K)	9.475,12	9.644,99	4	5	1		
Überschuss/Zuschuss:		-169,87 (K)	-7.601,62	-7.771,49	-2	-5	-1		
<hr/>									
Abschnitt:	73	Märkte							
Summe Einnahmen:			1.873,50	1.873,50	2				
Summe Ausgaben:		169,87 (K)	9.475,12	9.644,99	4	5	1		
Überschuss/Zuschuss:		-169,87 (K)	-7.601,62	-7.771,49	-2	-5	-1		

Haushaltsrechnung
Verwaltungshaushalt
Beträge in €

Spalte 2 bis 5 in €, Spalte 6 bis 8 in T€

Haushaltsstelle	Bezeichnung							Planvergleich	
		Reste Vorjahr (K) = Kassenrest (H) = Haushaltsrest	Soll .J. Haushaltsreste vom Vorjahr (H) + neue Haushalts- reste (H)	Ist	Neue Reste (K) = Kassenrest (H) = Haushaltsrest	Haushaltsansatz laut Planung	Soll (Spalte 3) mehr (+) weniger (-) als Ansatz (Spalte 6)	Zulässige Mehrausgaben üpl. oder apl. bewilligte oder nach §17 GemHVO gedeckte Ausgaben	
1		2	3	4	5	6	7	8	
Einzelplan:	7	Öffentliche EinrichtungenWirtschaftsförderung							
Abschnitt:	75	Bestattungswesen							
Gliederung:	7510	Friedhof Sasbach							
Einnahmen									
100000	Verwaltungsgebühren		490,00	490,00		1			
110000	Friedhofsgebühren	7.569,37 (K)	28.834,50	36.403,87		60	-31		
171000	Zuschuss zur Kriegsgräberpflege		848,10	848,10		1			
277000	Auflösung von Zuweisungen und Zuschüsse		99,75	99,75					
Ausgaben									
500000	Grundstücks- und Gebäudeunterhaltung	9.613,40 (K)	43.716,38	53.329,78		18	26	1	
501000	Gärtnerleistungen	132,09 (K)	32.764,07	32.896,16		39	-6		
511000	Kriegsgräberpflege		376,55	376,55		10	-10		
520000	Beschaffungen, Inventarunterhaltung		220,15	220,15					
540000	Bewirtschaftungskosten	1.788,32 (K)	4.924,10	6.712,42		7	-2		
570000	Bestattungskosten (Fremdunternehmen)	102,64 (K)	9.700,00	9.802,64		15	-5		
576000	EDV-Veranlagungskosten		471,24	471,24		1	-1		
650000	Bürobedarf		523,09	523,09		1			
661000	Mitgliedsbeiträge an Verbände und Verein		206,52	206,52					
679000	Verwaltungskostenbeitrag Gemeinde		9.073,67	9.073,67		9			
679200	Innere Verrechnung Bauhofleistung		8.479,49	8.479,49		26	-18		
681000	Abschreibungen für Anlagevermögen		3.057,70	3.057,70		3			
685000	Verzinsung des Anlagekapitals		1.601,88	1.601,88		2			

Haushaltsrechnung Verwaltungshaushalt

Beträge in €

Spalte 2 bis 5 in €, Spalte 6 bis 8 in T€

Haushaltsstelle	Bezeichnung							Planvergleich	
		Reste Vorjahr (K) = Kassenrest (H) = Haushaltsrest	Soll ./. Haushaltsreste vom Vorjahr (H) + neue Haushalts- reste (H)	Ist	Neue Reste (K) = Kassenrest (H) = Haushaltsrest	Haushaltsansatz laut Planung	Soll (Spalte 3) mehr (+) weniger (-) als Ansatz (Spalte 6)	Zulässige Mehrausgaben üpl. oder apl. bewilligte oder nach §17 GemHVO gedeckte Ausgaben	
1	2	3	4	5	6	7	8		
Einzelplan:	7	Öffentliche EinrichtungenWirtschaftsförderung							
Abschnitt:	75	Bestattungswesen							
Gliederung:	7510	Friedhof Sasbach							
Gliederung:	7510	Friedhof Sasbach							
Summe Einnahmen:		7.569,37 (K)	30.272,35	37.841,72		61	-31		
Summe Ausgaben:		11.636,45 (K)	115.114,84	126.751,29		130	-15	1	
Überschuss/Zuschuss:		-4.067,08 (K)	-84.842,49	-88.909,57		-69	-16	-1	

Haushaltsrechnung
Verwaltungshaushalt
Beträge in €

Spalte 2 bis 5 in €, Spalte 6 bis 8 in T€

Haushaltsstelle	Bezeichnung	Planvergleich					
		Reste Vorjahr (K) = Kassenrest (H) = Haushaltsrest	Soll .J. Haushaltsreste vom Vorjahr (H) + neue Haushalts- reste (H)	Ist	Neue Reste (K) = Kassenrest (H) = Haushaltsrest	Haushaltsansatz laut Planung	Soll (Spalte 3) mehr (+) weniger (-) als Ansatz (Spalte 6)
1	2	3	4	5	6	7	8
Einzelplan:	7	Öffentliche EinrichtungenWirtschaftsförderung					
Abschnitt:	75	Bestattungswesen					
Gliederung:	7511	Friedhof Obersasbach					
Einnahmen							
100000	Verwaltungsgebühren		70,00	70,00		1	
110000	Benutzungsgebühren und ähnliche Entgelte		16.021,20	16.021,20		30	-14
Ausgaben							
500000	Grundstücks- u. Gebäudeunterhaltung	499,86 (K)	1.943,45	2.443,31		9	-7
501000	Gärtnerleistungen		14.354,69	14.354,69		21	-7
540000	Bewirtschaftungskosten	504,25 (K)	1.540,34	2.044,59		3	-1
570000	Bestattungskosten (Fremdunternehmen)		1.211,00	1.211,00		5	-4
661000	Mitgliedsbeiträge an Verbände und Verein		191,16	191,16			
679000	Verwaltungskostenbeitrag Gemeinde		4.218,60	4.218,60		3	1
679200	Innere Verrechnung Bauhofleistung		123,95	123,95		16	-16
681000	Abschreibungen für Anlagevermögen		4.315,20	4.315,20		4	
685000	Verzinsung des Anlagekapitals		1.466,95	1.466,95		2	
Gliederung:	7511	Friedhof Obersasbach					
Summe Einnahmen:			16.091,20	16.091,20		31	-14
Summe Ausgaben:		1.004,11 (K)	29.365,34	30.369,45		63	-34
Überschuss/Zuschuss:		-1.004,11 (K)	-13.274,14	-14.278,25		-33	19

Haushaltsrechnung Verwaltungshaushalt

Beträge in €

Spalte 2 bis 5 in €, Spalte 6 bis 8 in T€

Haushaltsstelle	Bezeichnung							Planvergleich	
		Reste Vorjahr (K) = Kassenrest (H) = Haushaltsrest	Soll ./. Haushaltsreste vom Vorjahr (H) + neue Haushalts- reste (H)	Ist	Neue Reste (K) = Kassenrest (H) = Haushaltsrest	Haushaltsansatz laut Planung	Soll (Spalte 3) mehr (+) weniger (-) als Ansatz (Spalte 6)	Zulässige Mehrausgaben üpl. oder apl. bewilligte oder nach §17 GemHVO gedeckte Ausgaben	
1		2	3	4	5	6	7	8	
Einzelplan:	7	Öffentliche EinrichtungenWirtschaftsförderung							
Abschnitt:	75	Bestattungswesen							
Gliederung:	7511	Friedhof Obersasbach							
Abschnitt:	75	Bestattungswesen							
Summe Einnahmen:		7.569,37 (K)	46.363,55	53.932,92		92	-45		
Summe Ausgaben:		12.640,56 (K)	144.480,18	157.120,74		193	-49	1	
Überschuss/Zuschuss:		-5.071,19 (K)	-98.116,63	-103.187,82		-102	3	-1	

Haushaltsrechnung Verwaltungshaushalt

Beträge in €

Spalte 2 bis 5 in €, Spalte 6 bis 8 in T€

Haushaltsstelle	Bezeichnung							Planvergleich	
		Reste Vorjahr (K) = Kassenrest (H) = Haushaltsrest	Soll ./. Haushaltsreste vom Vorjahr (H) + neue Haushalts- reste (H)	Ist	Neue Reste (K) = Kassenrest (H) = Haushaltsrest	Haushaltsansatz laut Planung	Soll (Spalte 3) mehr (+) weniger (-) als Ansatz (Spalte 6)	Zulässige Mehrausgaben üpl. oder apl. bewilligte oder nach §17 GemHVO gedeckte Ausgaben	
1	2	3	4	5	6	7	8		
Einzelplan:	7	Öffentliche EinrichtungenWirtschaftsförderung							
Abschnitt:	76	Sonstige öffentliche Einrichtungen							
Gliederung:	7620	Glocken, Uhrenanlagen							
Ausgaben									
500000	Unterhaltungsaufwand Glocke,Uhrenanlage		38,08	38,08		1	-1		
Gliederung:	7620	Glocken, Uhrenanlagen							
Summe Einnahmen:									
Summe Ausgaben:									
		38,08	38,08		1	-1			
Überschuss/Zuschuss:		-38,08	-38,08		-1	1			
<hr/>									
Abschnitt:	76	Sonstige öffentliche Einrichtungen							
Summe Einnahmen:									
Summe Ausgaben:									
		38,08	38,08		1	-1			
Überschuss/Zuschuss:		-38,08	-38,08		-1	1			

Haushaltsrechnung
Verwaltungshaushalt
Beträge in €

Spalte 2 bis 5 in €, Spalte 6 bis 8 in T€

Haushaltsstelle	Bezeichnung	Planvergleich					
		Reste Vorjahr (K) = Kassenrest (H) = Haushaltsrest	Soll ./. Haushaltsreste vom Vorjahr (H) + neue Haushalts- reste (H)	Ist	Neue Reste (K) = Kassenrest (H) = Haushaltsrest	Haushaltsansatz laut Planung	Soll (Spalte 3) mehr (+) weniger (-) als Ansatz (Spalte 6)
1	2	3	4	5	6	7	8
Einzelplan:	7	Öffentliche EinrichtungenWirtschaftsförderung					
Abschnitt:	77	Hilfsbetriebe der Verwaltung					
Gliederung:	7710	Bauhof					
Einnahmen							
159000	Vermischte Einnahmen		5.741,32	5.741,32		1	5
165000	Bauhofleistungen Wasserwerk					2	-2
169200	Bauhofleistungen Gemeinde		487.326,80	487.326,80		499	-11
174000	Rückersatz ABM-Maßnahme					1	-1
Ausgaben							
414000	Vergütung der Beschäftigten		262.501,55	262.501,55		273	-11
434000	Beitrag zur Versorgungskasse für Beschäftigte		21.480,30	21.480,30		23	-2
444000	Sozialversicherung für Beschäftigte		54.978,62	54.978,62		56	-1
450000	Beihilfen, Unterstützung u.ä.		4,00	4,00			
460000	Personalnebenausgaben	51,18 (K)	248,68	299,86			
500000	Grundstücks- u. Gebäudeunterhaltung		2.966,30	2.966,30		4	-1
520000	Beschaffungen, Inventarunterhaltung	187,35 (K)	11.443,50	11.630,85		10	1
540000	Bewirtschaftungskosten	1.095,62 (K)	9.987,16	11.082,78		22	-12
550000	Fahrzeugunterhaltung	143,71 (K)	26.311,35	26.455,06		30	-4
560000	Dienst- und Schutzkleidung	54,82 (K)	7.464,28	7.519,10		7	
562000	Aus- und Fortbildung		2.067,16	2.067,16		13	-11
652000	Post- und Fernmeldegebühren	36,57 (K)	427,56	464,13		1	
653000	Öffentliche Bekanntmachungen		633,48	633,48		1	
654000	Dienstreisen	6,45 (K)	77,78	84,23			
655000	Sachverständigen-, Gerichtskosten u.ä.	4.116,56 (K)	12.947,20	17.063,76		10	3
668000	Vermischte Ausgaben		277,47	277,47		1	
679000	Verwaltungskostenbeitrag		35.001,98	35.001,98		13	23
679500	Innere Verrechnung Forst		1.425,08	1.425,08			1
681000	Abschreibungen für Anlagevermögen		39.225,62	39.225,62		40	-1

Haushaltsrechnung
Verwaltungshaushalt
Beträge in €

Spalte 2 bis 5 in €, Spalte 6 bis 8 in T€

Haushaltsstelle	Bezeichnung							Planvergleich	
		Reste Vorjahr (K) = Kassenrest (H) = Haushaltsrest	Soll ./. Haushaltsreste vom Vorjahr (H) + neue Haushalts- reste (H)	Ist	Neue Reste (K) = Kassenrest (H) = Haushaltsrest	Haushaltsansatz laut Planung	Soll (Spalte 3) mehr (+) weniger (-) als Ansatz (Spalte 6)	Zulässige Mehrausgaben üpl. oder apl. bewilligte oder nach §17 GemHVO gedeckte Ausgaben	
1	2	3	4	5	6	7	8		
Einzelplan:	7	Öffentliche EinrichtungenWirtschaftsförderung							
Abschnitt:	77	Hilfsbetriebe der Verwaltung							
Gliederung:	7710	Bauhof							
685000	Verzinsung des Anlagekapitals		3.599,05	3.599,05	4				
Gliederung:	7710	Bauhof							
Summe Einnahmen:			493.068,12	493.068,12	502	-9			
Summe Ausgaben:		5.692,26 (K)	493.068,12	498.760,38	507	-14	3		
Überschuss/Zuschuss:		-5.692,26 (K)		-5.692,26	-5	5	-3		
Abschnitt:	77	Hilfsbetriebe der Verwaltung							
Summe Einnahmen:			493.068,12	493.068,12	502	-9			
Summe Ausgaben:		5.692,26 (K)	493.068,12	498.760,38	507	-14	3		
Überschuss/Zuschuss:		-5.692,26 (K)		-5.692,26	-5	5	-3		

Haushaltsrechnung Verwaltungshaushalt

Beträge in €

Spalte 2 bis 5 in €, Spalte 6 bis 8 in T€

Haushaltsstelle	Bezeichnung	Planvergleich						
		Reste Vorjahr (K) = Kassenrest (H) = Haushaltsrest	Soll .J. Haushaltsreste vom Vorjahr (H) + neue Haushalts- reste (H)	Ist	Neue Reste (K) = Kassenrest (H) = Haushaltsrest	Haushaltsansatz laut Planung	Soll (Spalte 3) mehr (+) weniger (-) als Ansatz (Spalte 6)	Zulässige Mehrausgaben üpl. oder apl. bewilligte oder nach §17 GemHVO gedeckte Ausgaben
1	2	3	4	5	6	7	8	
Einzelplan:	7	Öffentliche EinrichtungenWirtschaftsförderung						
Abschnitt:	78	Förderung der Land- und Forstwirtschaft						
Gliederung:	7800	Allgemeine Förderung						
Ausgaben								
661000	Mitgliedsbeitrag BLHV		154,00	154,00				
661500	Mitgliedsbeitrag Holzenergie-Fachverband		250,00	250,00				
672000	Kostenaufwand LEADER +		1.855,00	1.855,00	2	-1		
Gliederung:	7800	Allgemeine Förderung						
Summe Einnahmen:								
Summe Ausgaben:			2.259,00	2.259,00	3	-1		
Überschuss/Zuschuss:			-2.259,00	-2.259,00	-3	1		

Haushaltsrechnung Verwaltungshaushalt

Beträge in €

Spalte 2 bis 5 in €, Spalte 6 bis 8 in T€

Haushaltsstelle	Bezeichnung							Planvergleich	
		Reste Vorjahr (K) = Kassenrest (H) = Haushaltsrest	Soll ./. Haushaltsreste vom Vorjahr (H) + neue Haushalts- reste (H)	Ist	Neue Reste (K) = Kassenrest (H) = Haushaltsrest	Haushaltsansatz laut Planung	Soll (Spalte 3) mehr (+) weniger (-) als Ansatz (Spalte 6)	Zulässige Mehrausgaben üpl. oder apl. bewilligte oder nach §17 GemHVO gedeckte Ausgaben	
1		2	3	4	5	6	7	8	
Einzelplan:	7	Öffentliche EinrichtungenWirtschaftsförderung							
Abschnitt:	78	Förderung der Land- und Forstwirtschaft							
Gliederung:	7810	Feld- und Wirtschaftswege							
Ausgaben									
510000	Unterhaltung Feld-und Wirtschaftswege	654,50 (K)	43.227,34	43.881,84		25	18	16	
679200	Innere Verrechnung Bauhofleistung		3.318,29	3.318,29		26	-23		
Gliederung:	7810	Feld- und Wirtschaftswege							
Summe Einnahmen:									
Summe Ausgaben:		654,50 (K)	46.545,63	47.200,13		51	-4	16	
Überschuss/Zuschuss:		-654,50 (K)	-46.545,63	-47.200,13		-51	4	-16	

Haushaltsrechnung Verwaltungshaushalt

Beträge in €

Spalte 2 bis 5 in €, Spalte 6 bis 8 in T€

Haushaltsstelle	Bezeichnung							Planvergleich	
		Reste Vorjahr (K) = Kassenrest (H) = Haushaltsrest	Soll .J. Haushaltsreste vom Vorjahr (H) + neue Haushalts- reste (H)	Ist	Neue Reste (K) = Kassenrest (H) = Haushaltsrest	Haushaltsansatz laut Planung	Soll (Spalte 3) mehr (+) weniger (-) als Ansatz (Spalte 6)	Zulässige Mehrausgaben üpl. oder apl. bewilligte oder nach §17 GemHVO gedeckte Ausgaben	
1	2	3	4	5	6	7	8		
Einzelplan:	7	Öffentliche EinrichtungenWirtschaftsförderung							
Abschnitt:	78	Förderung der Land- und Forstwirtschaft							
Gliederung:	7830	Förderung von Obst- und Weinbau							
Einnahmen									
141000	Rebenpacht	171,63 (K)	8.226,37	8.290,00	108,00 (K)	8			
Ausgaben									
540000	Bewirtschaftungskosten		976,04	976,04		1			
700000	Zuschuss an Imker		719,20	719,20		1			
Gliederung:	7830	Förderung von Obst- und Weinbau							
Summe Einnahmen:		171,63 (K)	8.226,37	8.290,00	108,00 (K)	8			
Summe Ausgaben:			1.695,24	1.695,24		2			
Überschuss/Zuschuss:		171,63 (K)	6.531,13	6.594,76	108,00 (K)	6			
Abschnitt:	78	Förderung der Land- und Forstwirtschaft							
Summe Einnahmen:		171,63 (K)	8.226,37	8.290,00	108,00 (K)	8			
Summe Ausgaben:		654,50 (K)	50.499,87	51.154,37		56	-5	16	
Überschuss/Zuschuss:		-482,87 (K)	-42.273,50	-42.864,37	108,00 (K)	-48	5	-16	

Haushaltsrechnung
Verwaltungshaushalt
Beträge in €

Spalte 2 bis 5 in €, Spalte 6 bis 8 in T€

Haushaltsstelle	Bezeichnung							Planvergleich	
		Reste Vorjahr (K) = Kassenrest (H) = Haushaltsrest	Soll ./. Haushaltsreste vom Vorjahr (H) + neue Haushalts- reste (H)	Ist	Neue Reste (K) = Kassenrest (H) = Haushaltsrest	Haushaltsansatz laut Planung	Soll (Spalte 3) mehr (+) weniger (-) als Ansatz (Spalte 6)	Zulässige Mehrausgaben üpl. oder apl. bewilligte oder nach §17 GemHVO gedeckte Ausgaben	
1	2	3	4	5	6	7	8		
Einzelplan:	7	Öffentliche EinrichtungenWirtschaftsförderung							
Abschnitt:	79	Fremdenverkehr, Sonstige Förderung vonWirtschaft und Verkehr							
Gliederung:	7900	Verkehrsamt							
Einnahmen									
121000	Kurtaxe	7.505,30 (K)	12.144,93	18.972,43	677,80 (K)	9	4		
Ausgaben									
414000	Vergütung der Beschäftigten		13.834,83	13.834,83		18	-4		
434000	Beitrag zur Versorgungskasse für Beschäftigte		1.438,81	1.438,81		2			
444000	Sozialversicherung für Beschäftigte		2.764,62	2.764,62		4	-1		
450000	Beihilfen, Unterstützung u.ä.		4,00	4,00					
520000	Beschaffungen, Inventarunterhaltung		76,14	76,14					
570000	Werbemittel		35,99	35,99		1	-1		
571000	Aufstellen Ortstafeln					1	-1		
652000	Post- und Fernmeldegebühren		57,00	57,00					
654000	Dienstreisen	21,00 (K)	15,75	36,75					
661000	Mitgliedsbeiträge an Verbände und Verein		220,00	220,00					
672000	Erstattung an Gde. Sasbachwalden		29.000,00	29.000,00		35	-6		
672500	Wanderwegsschilder		621,20	621,20		1			
678000	Kostenbeitrag "KONUS"		7.620,48	7.620,48		7	1	1	
679000	Verwaltungskostenbeitrag		2.235,68	2.235,68		2	1		
700000	Zuschuss an Verkehrsverein		1.000,00	1.000,00		1			

Haushaltsrechnung Verwaltungshaushalt

Beträge in €

Spalte 2 bis 5 in €, Spalte 6 bis 8 in T€

Haushaltsstelle	Bezeichnung							Planvergleich	
		Reste Vorjahr (K) = Kassenrest (H) = Haushaltsrest	Soll ./. Haushaltsreste vom Vorjahr (H) + neue Haushalts- reste (H)	Ist	Neue Reste (K) = Kassenrest (H) = Haushaltsrest	Haushaltsansatz laut Planung	Soll (Spalte 3) mehr (+) weniger (-) als Ansatz (Spalte 6)	Zulässige Mehrausgaben üpl. oder apl. bewilligte oder nach §17 GemHVO gedeckte Ausgaben	
1	2	3	4	5	6	7	8		
Einzelplan:	7	Öffentliche EinrichtungenWirtschaftsförderung							
Abschnitt:	79	Fremdenverkehr, Sonstige Förderung vonWirtschaft und Verkehr							
Gliederung:	7900	Verkehrsamt							
Gliederung:	7900	Verkehrsamt							
Summe Einnahmen:		7.505,30 (K)	12.144,93	18.972,43	677,80 (K)	9	4		
Summe Ausgaben:		21,00 (K)	58.924,50	58.945,50		70	-11	1	
Überschuss/Zuschuss:		7.484,30 (K)	-46.779,57	-39.973,07	677,80 (K)	-62	15	-1	

Haushaltsrechnung
Verwaltungshaushalt
Beträge in €

Spalte 2 bis 5 in €, Spalte 6 bis 8 in T€

Haushaltsstelle	Bezeichnung	Planvergleich					
		Reste Vorjahr (K) = Kassenrest (H) = Haushaltsrest	Soll .J. Haushaltsreste vom Vorjahr (H) + neue Haushalts- reste (H)	Ist	Neue Reste (K) = Kassenrest (H) = Haushaltsrest	Haushaltsansatz laut Planung	Soll (Spalte 3) mehr (+) weniger (-) als Ansatz (Spalte 6)
1	2	3	4	5	6	7	8
Einzelplan:	7	Öffentliche EinrichtungenWirtschaftsförderung					
Abschnitt:	79	Fremdenverkehr, Sonstige Förderung vonWirtschaft und Verkehr					
Gliederung:	7910	Sonstige Förderung von Wirtschaft undVerkehr					
Einnahmen							
140000	Pacht aus Netzbetrieb				10	-10	
150000	Sonstige Verwaltungs-und Betriebseinnahmen	217,62	217,62				
162000	Realsteuererstattung IKG Achern	32.385,39	32.385,39		13	19	
276000	Auflösung von Beiträgen und ähnlichen Entgelten-Breitband	2.502,27	2.502,27		75	-72	
Ausgaben							
520000	Beschaffungen, Inventarunterhaltung	3.994,19	3.994,19		6	-2	
658000	Sonstige Geschäftsausgaben	1.408,37	1.408,37			1	1
661000	Mitgliedsbeitrag WRO	6.944,24	6.944,24		7		
679000	Verwaltungskostenbeitrag, Innere Verrechnung, Breitband	22.024,90	22.024,90		34	-12	
681000	AfA für unbewegliche Sachen Breitband	67.066,81	67.066,81		95	-28	
685000	Verzinsung des Anlagekapitals Breitband	14.010,23	14.010,23		4	10	
713000	Umlage an Stadt Achern f. IKG	1.307,38	1.307,38		2	-1	
Gliederung:	7910	Sonstige Förderung von Wirtschaft undVerkehr					
Summe Einnahmen:		35.105,28	35.105,28		98	-63	
Summe Ausgaben:		116.756,12	116.756,12		149	-32	1
Überschuss/Zuschuss:		-81.650,84	-81.650,84		-51	-31	-1

Haushaltsrechnung Verwaltungshaushalt

Beträge in €

Spalte 2 bis 5 in €, Spalte 6 bis 8 in T€

Haushaltsstelle	Bezeichnung							Planvergleich	
		Reste Vorjahr (K) = Kassenrest (H) = Haushaltsrest	Soll ./. Haushaltsreste vom Vorjahr (H) + neue Haushalts- reste (H)	Ist	Neue Reste (K) = Kassenrest (H) = Haushaltsrest	Haushaltsansatz laut Planung	Soll (Spalte 3) mehr (+) weniger (-) als Ansatz (Spalte 6)	Zulässige Mehrausgaben üpl. oder apl. bewilligte oder nach §17 GemHVO gedeckte Ausgaben	
1	2	3	4	5	6	7	8		
Einzelplan:	7	Öffentliche EinrichtungenWirtschaftsförderung							
Abschnitt:	79	Fremdenverkehr, Sonstige Förderung vonWirtschaft und Verkehr							
Gliederung:	7920	Förderung des öffentlichenPersonennahverkehrs							
Ausgaben									
712000	Zuschuss LRA Ortenaukreis für ÖPNV		8.306,39	8.306,39		8			
Gliederung:	7920	Förderung des öffentlichenPersonennahverkehrs							
Summe Einnahmen:									
Summe Ausgaben:									
			8.306,39	8.306,39		8			
Überschuss/Zuschuss:									
			-8.306,39	-8.306,39		-8			

Haushaltsrechnung
Verwaltungshaushalt
Beträge in €

Spalte 2 bis 5 in €, Spalte 6 bis 8 in T€

Haushaltsstelle	Bezeichnung							Planvergleich	
		Reste Vorjahr (K) = Kassenrest (H) = Haushaltsrest	Soll ./. Haushaltsreste vom Vorjahr (H) + neue Haushalts- reste (H)	Ist	Neue Reste (K) = Kassenrest (H) = Haushaltsrest	Haushaltsansatz laut Planung	Soll (Spalte 3) mehr (+) weniger (-) als Ansatz (Spalte 6)	Zulässige Mehrausgaben üpl. oder apl. bewilligte oder nach §17 GemHVO gedeckte Ausgaben	
1	2	3	4	5	6	7	8		
Einzelplan:	7	Öffentliche EinrichtungenWirtschaftsförderung							
Abschnitt:	79	Fremdenverkehr, Sonstige Förderung vonWirtschaft und Verkehr							
Gliederung:	7940								
Ausgaben									
655000	Energieeffizienznetzwerk				4		-4		
Gliederung:	7940								
Summe Einnahmen:									
Summe Ausgaben:									
Überschuss/Zuschuss:									
<hr/>									
Abschnitt:	79	Fremdenverkehr, Sonstige Förderung vonWirtschaft und Verkehr							
Summe Einnahmen:		7.505,30 (K)	47.250,21	54.077,71	677,80 (K)	107	-59		
Summe Ausgaben:		21,00 (K)	183.987,01	184.008,01		231	-47	3	
Überschuss/Zuschuss:		7.484,30 (K)	-136.736,80	-129.930,30	677,80 (K)	-124	-12	-3	
<hr/>									
Einzelplan:	7	Öffentliche EinrichtungenWirtschaftsförderung							
Summe Einnahmen:		208.563,77 (K)	1.665.808,99	1.663.983,53	210.389,23 (K)	1.801	-135		
Summe Ausgaben:		27.421,12 (K)	1.952.932,07	1.977.917,26	2.435,93 (K)	2.177	-224	44	
Überschuss/Zuschuss:		181.142,65 (K)	-287.123,08	-313.933,73	207.953,30 (K)	-376	88	-44	

Haushaltsrechnung
Verwaltungshaushalt
Beträge in €

Spalte 2 bis 5 in €, Spalte 6 bis 8 in T€

Haushaltsstelle	Bezeichnung							Planvergleich	
		Reste Vorjahr (K) = Kassenrest (H) = Haushaltsrest	Soll .J. Haushaltsreste vom Vorjahr (H) + neue Haushalts- reste (H)	Ist	Neue Reste (K) = Kassenrest (H) = Haushaltsrest	Haushaltsansatz laut Planung	Soll (Spalte 3) mehr (+) weniger (-) als Ansatz (Spalte 6)	Zulässige Mehrausgaben üpl. oder apl. bewilligte oder nach §17 GemHVO gedeckte Ausgaben	
1		2	3	4	5	6	7	8	
Einzelplan:	8	Wirtschaftliche Unternehmen, Allgemeines Grund- und Sondervermögen							
Abschnitt:	81	Versorgungsunternehmen							
Gliederung:	8100	Stromversorgung							
Einnahmen									
115000	Erstattg. Stromeinspeisung aus PV-Anlage	2.639,98 (K)	9.844,54	12.484,52		11	-1		
220000	Konzessionsabgaben		155.000,01	155.000,01		155			
Ausgaben									
500000	Unterhaltung/PV-Anlage		332,58	332,58		1	-1		
640000	Steuern, Versicherungen/PV-Anlage		226,32	226,32					
641000	Vorsteuer aus Rechnungen/PV-Anlage	421,47 (K)		421,47					
655000	Beratungs- und Prüfungskosten		309,03	309,03		20	-20		
679000	Verwaltungskostenbeitrag Gemeinde		1.007,72	1.007,72		1			
681000	Abschreibungen PV-Anlage		5.135,52	5.135,52		5			
685000	Kalk. Verzinsung d. Anlagekap./PV-Anlage		410,84	410,84		1			
Gliederung:	8100	Stromversorgung							
Summe Einnahmen:		2.639,98 (K)	164.844,55	167.484,53		166	-1		
Summe Ausgaben:		421,47 (K)	7.422,01	7.843,48		28	-21		
Überschuss/Zuschuss:		2.218,51 (K)	157.422,54	159.641,05		138	19		

Haushaltsrechnung Verwaltungshaushalt

Beträge in €

Spalte 2 bis 5 in €, Spalte 6 bis 8 in T€

Haushaltsstelle	Bezeichnung							Planvergleich	
		Reste Vorjahr (K) = Kassenrest (H) = Haushaltsrest	Soll .J. Haushaltsreste vom Vorjahr (H) + neue Haushalts- reste (H)	Ist	Neue Reste (K) = Kassenrest (H) = Haushaltsrest	Haushaltsansatz laut Planung	Soll (Spalte 3) mehr (+) weniger (-) als Ansatz (Spalte 6)	Zulässige Mehrausgaben üpl. oder apl. bewilligte oder nach §17 GemHVO gedeckte Ausgaben	
1	2	3	4	5	6	7	8		
Einzelplan:	8	Wirtschaftliche Unternehmen, Allgemeines Grund- und Sondervermögen							
Abschnitt:	81	Versorgungsunternehmen							
Gliederung:	8130	Gasversorgung							
Einnahmen									
220000	Konzessionsabgaben		5.801,69	5.801,69		7	-1		
Gliederung:	8130	Gasversorgung							
Summe Einnahmen:			5.801,69	5.801,69		7	-1		
Summe Ausgaben:									
Überschuss/Zuschuss:			5.801,69	5.801,69		7	-1		

Haushaltsrechnung Verwaltungshaushalt

Beträge in €

Spalte 2 bis 5 in €, Spalte 6 bis 8 in T€

Haushaltsstelle	Bezeichnung							Planvergleich	
		Reste Vorjahr (K) = Kassenrest (H) = Haushaltsrest	Soll ./. Haushaltsreste vom Vorjahr (H) + neue Haushalts- reste (H)	Ist	Neue Reste (K) = Kassenrest (H) = Haushaltsrest	Haushaltsansatz laut Planung	Soll (Spalte 3) mehr (+) weniger (-) als Ansatz (Spalte 6)	Zulässige Mehrausgaben üpl. oder apl. bewilligte oder nach §17 GemHVO gedeckte Ausgaben	
1	2	3	4	5	6	7	8		
Einzelplan:	8	Wirtschaftliche Unternehmen, Allgemeines Grund- und Sondervermögen							
Abschnitt:	81	Versorgungsunternehmen							
Gliederung:	8150	Wasserversorgung							
Ausgaben									
434000	Beitrag zur Versorgungskasse für Angestellte		-1,03	-1,03					
Gliederung:	8150	Wasserversorgung							
Summe Einnahmen:									
Summe Ausgaben:									
			-1,03	-1,03					
Überschuss/Zuschuss:									
			1,03	1,03					

Haushaltsrechnung
Verwaltungshaushalt
Beträge in €

Spalte 2 bis 5 in €, Spalte 6 bis 8 in T€

Haushaltsstelle	Bezeichnung							Planvergleich	
		Reste Vorjahr (K) = Kassenrest (H) = Haushaltsrest	Soll .J. Haushaltsreste vom Vorjahr (H) + neue Haushalts- reste (H)	Ist	Neue Reste (K) = Kassenrest (H) = Haushaltsrest	Haushaltsansatz laut Planung	Soll (Spalte 3) mehr (+) weniger (-) als Ansatz (Spalte 6)	Zulässige Mehrausgaben üpl. oder apl. bewilligte oder nach §17 GemHVO gedeckte Ausgaben	
1	2	3	4	5	6	7	8		
Einzelplan:	8	Wirtschaftliche Unternehmen, Allgemeines Grund- und Sondervermögen							
Abschnitt:	81	Versorgungsunternehmen							
Gliederung:	8160	Beteiligungen							
Einnahmen									
100000	Beteiligungsertrag badenova KG-Anteil		17.687,15	17.687,15		18			
120000	Beteiligungsertrag badenova "Still" über ewo		11.451,16	11.451,16			11		
140000	Beteiligungsertrag EWM über ewo		69.545,21	69.545,21			70		
150000	Sonstige Erträge		153,00	153,00					
200000	Steuererstattungen		4.615,62	4.615,62			5		
Ausgaben									
500000	Steuern auf Beteiligungen badenova, EWM					15	-15		
655000	Sachverständiger- und Beratungskosten		1.200,20	731,10	469,10 (K)	2	-1		
679000	Verwaltungskostenbeitrag, Innere Verrechnung		4.250,40	4.250,40			4		
800000	Zinsaufwand Beteiligungen badenova, EWM		22.702,36	22.702,36		25	-2		
Gliederung:	8160	Beteiligungen							
Summe Einnahmen:			103.452,14	103.452,14		18	85		
Summe Ausgaben:			28.152,96	27.683,86	469,10 (K)	42	-14		
Überschuss/Zuschuss:			75.299,18	75.768,28	-469,10 (K)	-24	99		

Haushaltsrechnung Verwaltungshaushalt

Beträge in €

Spalte 2 bis 5 in €, Spalte 6 bis 8 in T€

Haushaltsstelle	Bezeichnung	Planvergleich						
		Reste Vorjahr (K) = Kassenrest (H) = Haushaltsrest	Soll ./. Haushaltsreste vom Vorjahr (H) + neue Haushalts- reste (H)	Ist	Neue Reste (K) = Kassenrest (H) = Haushaltsrest	Haushaltsansatz laut Planung	Soll (Spalte 3) mehr (+) weniger (-) als Ansatz (Spalte 6)	Zulässige Mehrausgaben üpl. oder apl. bewilligte oder nach §17 GemHVO gedeckte Ausgaben
1	2	3	4	5	6	7	8	
Einzelplan:	8	Wirtschaftliche Unternehmen, Allgemeines Grund- und Sondervermögen						
Abschnitt:	81	Versorgungsunternehmen						
Gliederung:	8160	Beteiligungen						
Abschnitt:	81	Versorgungsunternehmen						
Summe Einnahmen:		2.639,98 (K)	274.098,38	276.738,36		191	84	
Summe Ausgaben:		421,47 (K)	35.573,94	35.526,31	469,10 (K)	70	-34	
Überschuss/Zuschuss:		2.218,51 (K)	238.524,44	241.212,05	-469,10 (K)	120	118	

Haushaltsrechnung
Verwaltungshaushalt
Beträge in €

Spalte 2 bis 5 in €, Spalte 6 bis 8 in T€

Haushaltsstelle	Bezeichnung	Planvergleich					
		Reste Vorjahr (K) = Kassenrest (H) = Haushaltsrest	Soll ./. Haushaltsreste vom Vorjahr (H) + neue Haushalts- reste (H)	Ist	Neue Reste (K) = Kassenrest (H) = Haushaltsrest	Haushaltsansatz laut Planung	Soll (Spalte 3) mehr (+) weniger (-) als Ansatz (Spalte 6)
1	2	3	4	5	6	7	8
Einzelplan:	8	Wirtschaftliche Unternehmen, Allgemeines Grund- und Sondervermögen					
Abschnitt:	85	Land- und Forstwirtschaftliche Unternehmen					
Gliederung:	8550	Gemeindewald					
Einnahmen							
130000	Holzverkaufserlöse	41.444,49 (K)	165.889,43	206.032,27	1.301,65 (K)	239	-73
140000	Jagd- und Fischwasserpacht		4.364,00	4.364,00		4	
141000	Hüttenpacht, Sonstige Entschädigungen		5.880,48	5.880,48		5	
159000	Vermischte Einnahmen		18.060,62	18.060,62		8	11
162000	Kostenerstattung von Gemeinden	3.927,12 (K)	23.480,77	27.407,89		23	
166000	Kostenrückerlässe (privat)	886,93 (K)	604,12	1.491,05		2	-2
169500	Innere Verrechnung Forst		2.695,26	2.695,26		1	2
Ausgaben							
410000	Besoldung Beamte		56.859,72	56.859,72		58	-1
414000	Vergütung der Beschäftigten		19.480,40	19.480,40		16	3
430000	Versorgungskasse Beamte		20.367,35	20.367,35		20	1
434000	Beitrag zur Versorgungskasse für Angestellte		443,71	443,71			
444000	Sozialversicherung für Beschäftigte		5.388,59	5.388,59		5	
450000	Beihilfen, Unterstützung u.ä.		2.600,00	2.600,00		3	
500000	Grdst.-u. Gebäudeunterhaltg. N 22		841,62	841,62		3	-2
510000	Waldwegunterhaltung (E11-E50)	1.090,87 (K)	13.970,27	15.061,14		25	-11
516000	Erholungsmaßnahmen (F10-F60)		994,23	994,23		4	-3
520000	Beschaffungen (H11/N40)		640,98	640,98		1	
540000	Bewirtschaftungskosten		2.078,47	2.078,47		2	
550000	Fahrzeugunterhaltung (N23)	176,05 (K)	3.172,84	3.348,89		4	
560000	Dienst- und Schutzkleidung (N91)		119,36	119,36		1	
570000	Kulturkosten (B11-B33/C11-C90/D10-D30)		7.476,02	7.476,02		13	-6
575000	Holzhauereikosten (A11-A50)	2.000,01 (K)	262.197,65	264.197,66		104	158
590000	Übriger Betriebsaufwand (H13)	2,38 (K)	532,01	534,39		1	

Haushaltsrechnung
Verwaltungshaushalt
Beträge in €

Spalte 2 bis 5 in €, Spalte 6 bis 8 in T€

Haushaltsstelle	Bezeichnung							Planvergleich	
		Reste Vorjahr (K) = Kassenrest (H) = Haushaltsrest	Soll ./. Haushaltsreste vom Vorjahr (H) + neue Haushalts- reste (H)	Ist	Neue Reste (K) = Kassenrest (H) = Haushaltsrest	Haushaltsansatz laut Planung	Soll (Spalte 3) mehr (+) weniger (-) als Ansatz (Spalte 6)	Zulässige Mehrausgaben üpl. oder apl. bewilligte oder nach §17 GemHVO gedeckte Ausgaben	
1	2	3	4	5	6	7	8		
Einzelplan:	8	Wirtschaftliche Unternehmen, Allgemeines Grund- und Sondervermögen							
Abschnitt:	85	Land- und Forstwirtschaftliche Unternehmen							
Gliederung:	8550	Gemeindewald							
640000	Steuern, Versicherungen, Schadensfälle (M1C)		7.016,53	7.016,53		5	2		
650000	Geschäftsausgaben		1.088,49	1.088,49		1			
652000	Post- und Fernmeldegebühren	80,93 (K)	1.100,31	1.181,24		2			
654000	Dienstreisen		7.241,61	7.241,61		7			
661000	Mitgliedsbeiträge an Verbände und Verein		793,93	793,93		1			
679000	Verwaltungskostenbeitrag		7.262,37	7.262,37		8			
679200	Innere Verrechnung Bauhofleistung		16,17	16,17					
Gliederung:	8550	Gemeindewald							
Summe Einnahmen:		46.258,54 (K)	220.974,68	265.931,57	1.301,65 (K)	282	-61		
Summe Ausgaben:		3.350,24 (K)	421.682,63	425.032,87		281	141	42	
Überschuss/Zuschuss:		42.908,30 (K)	-200.707,95	-159.101,30	1.301,65 (K)	1	-202	-42	
Abschnitt:	85	Land- und Forstwirtschaftliche Unternehmen							
Summe Einnahmen:		46.258,54 (K)	220.974,68	265.931,57	1.301,65 (K)	282	-61		
Summe Ausgaben:		3.350,24 (K)	421.682,63	425.032,87		281	141	42	
Überschuss/Zuschuss:		42.908,30 (K)	-200.707,95	-159.101,30	1.301,65 (K)	1	-202	-42	

Haushaltsrechnung
Verwaltungshaushalt
Beträge in €

Spalte 2 bis 5 in €, Spalte 6 bis 8 in T€

Haushaltsstelle	Bezeichnung	Planvergleich					
		Reste Vorjahr (K) = Kassenrest (H) = Haushaltsrest	Soll ./. Haushaltsreste vom Vorjahr (H) + neue Haushalts- reste (H)	Ist	Neue Reste (K) = Kassenrest (H) = Haushaltsrest	Haushaltsansatz laut Planung	Soll (Spalte 3) mehr (+) weniger (-) als Ansatz (Spalte 6)
1	2	3	4	5	6	7	8
Einzelplan:	8	Wirtschaftliche Unternehmen, Allgemeines Grund- und Sondervermögen					
Abschnitt:	88	Allgemeines Grundvermögen					
Gliederung:	8800	Bebaute Grundstück					
Einnahmen							
140000	Miete		26.631,24	27.959,74	-1.328,50 (K)	32	-5
140500	Miete Funkmast beim Sportplatz		4.280,00	4.280,00		4	
144000	Erbbauzins		17,18	17,18			
150000	Sonstige Verwaltungs- und Betriebseinnahmen	292,74 (K)	73,55	366,29			
169000	Verw.-kostenbeitr. übrige Einrichtungen		6.679,61	6.679,61		6	
169400	Verwaltungskostenbeitrag Toni-Merz- Stiftung		1.973,81	1.973,81		2	
Ausgaben							
414000	Vergütung der Beschäftigten		51.188,14	51.188,14		61	-9
434000	Beitrag zur Versorgungskasse für Beschäftigte		4.566,81	4.566,81		5	-1
444000	Sozialversicherung für Beschäftigte		10.705,32	10.705,32		12	-2
450000	Beihilfen, Unterstützung u.ä.		2,00	2,00			
460000	Personalnebenausgaben		51,82	51,82			
500000	Gebäudeunterhaltung Sasbach		4.644,47	4.644,47		55	-50
500500	Gebäudeunterhaltung Obersasbach	71,58 (K)	1.657,64	1.729,22		12	-10
540000	Bewirtschaftungskosten Sasbach	1.291,16 (K)	12.669,61	13.960,76	0,01 (K)	16	-3
540500	Bewirtschaftungskosten Obersasbach	58,77 (K)	11.104,33	11.163,10		5	6
562000	Aus- und Fortbildung		77,35	77,35			
655000	Sachverständigen-, Gerichtskosten u.ä.		1.214,79	1.214,79			1
679200	Innere Verrechnung Bauhofleistung		5.224,71	5.224,71		15	-10

Haushaltsrechnung Verwaltungshaushalt

Beträge in €

Spalte 2 bis 5 in €, Spalte 6 bis 8 in T€

Haushaltsstelle	Bezeichnung	Planvergleich						
		Reste Vorjahr (K) = Kassenrest (H) = Haushaltsrest	Soll ./. Haushaltsreste vom Vorjahr (H) + neue Haushalts- reste (H)	Ist	Neue Reste (K) = Kassenrest (H) = Haushaltsrest	Haushaltsansatz laut Planung	Soll (Spalte 3) mehr (+) weniger (-) als Ansatz (Spalte 6)	Zulässige Mehrausgaben üpl. oder apl. bewilligte oder nach §17 GemHVO gedeckte Ausgaben
1	2	3	4	5	6	7	8	
Einzelplan:	8	Wirtschaftliche Unternehmen, Allgemeines Grund- und Sondervermögen						
Abschnitt:	88	Allgemeines Grundvermögen						
Gliederung:	8800	Bebaute Grundstück						
Gliederung:	8800	Bebaute Grundstück						
Summe Einnahmen:		292,74 (K)	39.655,39	41.276,63	-1.328,50 (K)	45	-5	
Summe Ausgaben:		1.421,51 (K)	103.106,99	104.528,49	0,01 (K)	181	-77	1
Überschuss/Zuschuss:		-1.128,77 (K)	-63.451,60	-63.251,86	-1.328,51 (K)	-135	72	-1

Haushaltsrechnung
Verwaltungshaushalt
Beträge in €

Spalte 2 bis 5 in €, Spalte 6 bis 8 in T€

Haushaltsstelle	Bezeichnung							Planvergleich	
		Reste Vorjahr (K) = Kassenrest (H) = Haushaltsrest	Soll ./. Haushaltsreste vom Vorjahr (H) + neue Haushalts- reste (H)	Ist	Neue Reste (K) = Kassenrest (H) = Haushaltsrest	Haushaltsansatz laut Planung	Soll (Spalte 3) mehr (+) weniger (-) als Ansatz (Spalte 6)	Zulässige Mehrausgaben üpl. oder apl. bewilligte oder nach §17 GemHVO gedeckte Ausgaben	
1	2	3	4	5	6	7	8		
Einzelplan:	8	Wirtschaftliche Unternehmen, Allgemeines Grund- und Sondervermögen							
Abschnitt:	88	Allgemeines Grundvermögen							
Gliederung:	8810	Unbebaute Grundstücke							
Einnahmen									
140000	Pacht unbebaute Grundstücke	63,74 (K)	11.221,18	11.294,83	-9,91 (K)	11			
141000	Feldjagd- u. Fischwasserpacht		3.634,87	3.634,87		4			
Ausgaben									
500000	Grundstücksunterhaltung		10.126,90	10.126,90		8	2		
540000	Bewirtschaftungskosten		2.602,58	2.602,58		3			
640000	Steuern, Versicherungen, Schadensfälle		572,77	572,77		1			
672000	Jagdpachtanteile an and. Gemeinden		157,27	157,27					
679200	Innere Verrechnung Bauhofleistung		619,74	619,74		6	-5		
Gliederung:	8810	Unbebaute Grundstücke							
Summe Einnahmen:		63,74 (K)	14.856,05	14.929,70	-9,91 (K)	14			
Summe Ausgaben:			14.079,26	14.079,26		17	-3		
Überschuss/Zuschuss:		63,74 (K)	776,79	850,44	-9,91 (K)	-3	4		
<hr/>									
Abschnitt:	88	Allgemeines Grundvermögen							
Summe Einnahmen:		356,48 (K)	54.511,44	56.206,33	-1.338,41 (K)	60	-5		
Summe Ausgaben:		1.421,51 (K)	117.186,25	118.607,75	0,01 (K)	198	-81	1	
Überschuss/Zuschuss:		-1.065,03 (K)	-62.674,81	-62.401,42	-1.338,42 (K)	-138	76	-1	

Haushaltsrechnung Verwaltungshaushalt

Beträge in €

Spalte 2 bis 5 in €, Spalte 6 bis 8 in T€

Haushaltsstelle	Bezeichnung	Planvergleich						
		Reste Vorjahr (K) = Kassenrest (H) = Haushaltsrest	Soll ./. Haushaltsreste vom Vorjahr (H) + neue Haushalts- reste (H)	Ist	Neue Reste (K) = Kassenrest (H) = Haushaltsrest	Haushaltsansatz laut Planung	Soll (Spalte 3) mehr (+) weniger (-) als Ansatz (Spalte 6)	Zulässige Mehrausgaben üpl. oder apl. bewilligte oder nach §17 GemHVO gedeckte Ausgaben
1	2	3	4	5	6	7	8	
Einzelplan:	8	Wirtschaftliche Unternehmen, Allgemeines Grund- und Sondervermögen						
Abschnitt:	89	Allgemeines Sondervermögen						
Gliederung:	8900	Gliedervermögen (Bürger Nutzen)						
Ausgaben								
718000	Entschädigung Bürger Nutzen		142,64	142,64				
Gliederung:	8900	Gliedervermögen (Bürger Nutzen)						
Summe Einnahmen:								
Summe Ausgaben:								
		142,64	142,64					
Überschuss/Zuschuss:								
		-142,64	-142,64					

Haushaltsrechnung
Verwaltungshaushalt
Beträge in €

Spalte 2 bis 5 in €, Spalte 6 bis 8 in T€

Haushaltsstelle	Bezeichnung	Planvergleich					
		Reste Vorjahr (K) = Kassenrest (H) = Haushaltsrest	Soll ./. Haushaltsreste vom Vorjahr (H) + neue Haushalts- reste (H)	Ist	Neue Reste (K) = Kassenrest (H) = Haushaltsrest	Haushaltsansatz laut Planung	Soll (Spalte 3) mehr (+) weniger (-) als Ansatz (Spalte 6)
1	2	3	4	5	6	7	8
Einzelplan:	8	Wirtschaftliche Unternehmen, Allgemeines Grund- und Sondervermögen					
Abschnitt:	89	Allgemeines Sondervermögen					
Gliederung:	8910	Toni-Merz-Stiftung					
Einnahmen							
178000	Spenden Toni-Merz-Stiftung		514,20	514,20			
Ausgaben							
414000	Vergütungen der Beschäftigten		7.733,09	7.733,09		8	
434000	Beitrag zur Versorgungskasse für Beschäftigte		131,00	131,00			
444000	Sozialversicherung für Beschäftigte		1.572,38	1.572,38		2	
500000	Grundstücks- und Gebäudeunterhaltung		565,45	565,45		4	-3
520000	Beschaffungen, Inventarunterhaltung					1	-1
540000	Bewirtschaftungskosten	144,45 (K)	1.282,43	1.426,88		3	-2
570000	Verwaltungs- und Sachaufwand		2.590,66	2.590,66		3	
580000	Aufwand Toni-Merz-Preisverleihung		1.496,40	1.246,40	250,00 (K)	2	-1
640000	Steuern, Versicherungen	219,56 (K)	594,69	814,25		1	
652000	Post- und Fernmeldegebühren	5,58 (K)	309,53	315,11			
679200	Erstattung Verwaltungs- und Betriebsaufwand					1	-1
679400	Verwaltungskostenbeitrag Gemeinde		10.638,32	10.638,32		9	1
Gliederung:	8910	Toni-Merz-Stiftung					
Summe Einnahmen:			514,20	514,20			
Summe Ausgaben:		369,59 (K)	26.913,95	27.033,54	250,00 (K)	33	-6
Überschuss/Zuschuss:		-369,59 (K)	-26.399,75	-26.519,34	-250,00 (K)	-33	6

Haushaltsrechnung
Verwaltungshaushalt
Beträge in €

Spalte 2 bis 5 in €, Spalte 6 bis 8 in T€

Haushaltsstelle	Bezeichnung							Planvergleich	
		Reste Vorjahr (K) = Kassenrest (H) = Haushaltsrest	Soll .J. Haushaltsreste vom Vorjahr (H) + neue Haushalts- reste (H)	Ist	Neue Reste (K) = Kassenrest (H) = Haushaltsrest	Haushaltsansatz laut Planung	Soll (Spalte 3) mehr (+) weniger (-) als Ansatz (Spalte 6)	Zulässige Mehrausgaben üpl. oder apl. bewilligte oder nach §17 GemHVO gedeckte Ausgaben	
1		2	3	4	5	6	7	8	
Einzelplan:	8	Wirtschaftliche Unternehmen, Allgemeines Grund- und Sondervermögen							
Abschnitt:	89	Allgemeines Sondervermögen							
Gliederung:	8910	Toni-Merz-Stiftung							
Abschnitt:	89	Allgemeines Sondervermögen							
Summe Einnahmen:			514,20	514,20					
Summe Ausgaben:		369,59 (K)	27.056,59	27.176,18	250,00 (K)	33	-6		
Überschuss/Zuschuss:		-369,59 (K)	-26.542,39	-26.661,98	-250,00 (K)	-33	6		
Einzelplan:	8	Wirtschaftliche Unternehmen, Allgemeines Grund- und Sondervermögen							
Summe Einnahmen:		49.255,00 (K)	550.098,70	599.390,46	-36,76 (K)	533	18		
Summe Ausgaben:		5.562,81 (K)	601.499,41	606.343,11	719,11 (K)	582	19	43	
Überschuss/Zuschuss:		43.692,19 (K)	-51.400,71	-6.952,65	-755,87 (K)	-49	-2	-43	

Haushaltsrechnung
Verwaltungshaushalt
Beträge in €

Spalte 2 bis 5 in €, Spalte 6 bis 8 in T€

Haushaltsstelle	Bezeichnung							Planvergleich	
		Reste Vorjahr (K) = Kassenrest (H) = Haushaltsrest	Soll ./. Haushaltsreste vom Vorjahr (H) + neue Haushalts- reste (H)	Ist	Neue Reste (K) = Kassenrest (H) = Haushaltsrest	Haushaltsansatz laut Planung	Soll (Spalte 3) mehr (+) weniger (-) als Ansatz (Spalte 6)	Zulässige Mehrausgaben üpl. oder apl. bewilligte oder nach §17 GemHVO gedeckte Ausgaben	
1	2	3	4	5	6	7	8		
Einzelplan:	9	Allgemeine Finanzwirtschaft							
Abschnitt:	90	Steuern, allgemeine Zuweisungen und Umlagen							
Gliederung:	9000	Steuern, allgemeine Zuweisungen und Umlagen							
Einnahmen									
000100	Grundsteuer A	95,24 (K)	43.471,41	43.505,41	61,24 (K)	43			
001000	Grundsteuer B	6.478,22 (K)	786.538,40	790.548,86	2.467,76 (K)	780	7		
003000	Gewerbsteuer	9.426,30 (K)	5.230.861,13	5.222.548,36	17.739,07 (K)	3.400	1.831		
010000	Gemeindeanteil an der Einkommensteuer	94.316,14 (K)	3.204.001,79	3.249.281,54	49.036,39 (K)	3.286	-82		
012000	Gemeindeanteil an der Umsatzsteuer	7.857,06 (K)	436.210,14	439.291,06	4.776,14 (K)	439	-3		
020000	Vergnügungsteuer		4.503,94	4.503,94		10	-5		
022000	Hundsteuer	856,25 (K)	17.112,00	16.707,00	1.261,25 (K)	16	1		
027000	Zweitwohnungssteuer					10	-10		
041000	Schlüsselzuweisungen vom Land	23.574,90 (K)	1.157.319,10	1.166.669,30	14.224,70 (K)	1.104	53		
041100	Kommunale Investitionspauschale § 4 FAG	10.022,00 (K)	562.526,60	566.631,20	5.917,40 (K)	556	6		
091000	Familienleistungsausgleich § 29a FAG	604,00 (K)	237.610,00	238.268,00	-54,00 (K)	241	-4		
Ausgaben									
810000	Gewerbsteuerumlage	6.422,79 (K)	954.980,27	890.633,26	70.769,80 (K)	622	333	333	
831000	Finanzausgleichsumlage	-3.940,40 (K)	1.612.624,00	1.608.683,60		1.617	-4		
832000	Kreisumlage		1.913.164,83	1.913.164,83		1.913			
833000	Zinsumlage (AS,NS) Abwasserverband		3.533,86	3.533,86		4			
Gliederung:	9000	Steuern, allgemeine Zuweisungen und Umlagen							
Summe Einnahmen:		153.230,11 (K)	11.680.154,51	11.737.954,67	95.429,95 (K)	9.886	1.794		
Summe Ausgaben:		2.482,39 (K)	4.484.302,96	4.416.015,55	70.769,80 (K)	4.156	329	333	
Überschuss/Zuschuss:		150.747,72 (K)	7.195.851,55	7.321.939,12	24.660,15 (K)	5.730	1.466	-333	

Haushaltsrechnung
Verwaltungshaushalt
Beträge in €
Spalte 2 bis 5 in €, Spalte 6 bis 8 in T€

Haushaltsstelle	Bezeichnung	Planvergleich						
		Reste Vorjahr (K) = Kassenrest (H) = Haushaltsrest	Soll ./. Haushaltsreste vom Vorjahr (H) + neue Haushalts- reste (H)	Ist	Neue Reste (K) = Kassenrest (H) = Haushaltsrest	Haushaltsansatz laut Planung	Soll (Spalte 3) mehr (+) weniger (-) als Ansatz (Spalte 6)	Zulässige Mehrausgaben üpl. oder apl. bewilligte oder nach §17 GemHVO gedeckte Ausgaben
1	2	3	4	5	6	7	8	
Einzelplan:	9	Allgemeine Finanzwirtschaft						
Abschnitt:	90	Steuern, allgemeine Zuweisungen und Umlagen						
Gliederung:	9000	Steuern, allgemeine Zuweisungen und Umlagen						
Abschnitt:	90	Steuern, allgemeine Zuweisungen und Umlagen						
Summe Einnahmen:		153.230,11 (K)	11.680.154,51	11.737.954,67	95.429,95 (K)	9.886	1.794	
Summe Ausgaben:		2.482,39 (K)	4.484.302,96	4.416.015,55	70.769,80 (K)	4.156	329	333
Überschuss/Zuschuss:		150.747,72 (K)	7.195.851,55	7.321.939,12	24.660,15 (K)	5.730	1.466	-333

Haushaltsrechnung
Verwaltungshaushalt
Beträge in €

Spalte 2 bis 5 in €, Spalte 6 bis 8 in T€

Haushaltsstelle	Bezeichnung	Planvergleich					
		Reste Vorjahr (K) = Kassenrest (H) = Haushaltsrest	Soll ./. Haushaltsreste vom Vorjahr (H) + neue Haushalts- reste (H)	Ist	Neue Reste (K) = Kassenrest (H) = Haushaltsrest	Haushaltsansatz laut Planung	Soll (Spalte 3) mehr (+) weniger (-) als Ansatz (Spalte 6)
1	2	3	4	5	6	7	8
Einzelplan:	9	Allgemeine Finanzwirtschaft					
Abschnitt:	91	Sonstige allgemeine Finanzwirtschaft					
Gliederung:	9100	Sonstige allgemeine Finanzwirtschaft					
Einnahmen							
207000	Zinseinnahmen vom übrigen Bereich	8.829,33	8.829,33				9
211000	Dividende	39,28	24,55	14,73 (K)			
271000	AfA für Anlagevermögen Gemeinde	561.961,09	561.961,09		611		-49
271500	AfA AZV Sasbachtal	179.906,97	179.906,97		188		-8
275000	Verzinsung Anlagekapital - Gemeinde	85.868,22	85.868,22		76		10
275500	Verzinsung Anlagekapital - AZV	38.804,56	38.804,56		38		1
Ausgaben							
686000	Auflösung passivierte Ertragszuschüsse Gemeinde	159.180,30	159.180,30		236		-76
686500	Auflösung passivierte Ertragszuschüsse AZV	37.292,01	37.292,01		34		3
808000	Zinsen für Kredite vom Kreditmarkt	770,28	770,28		3		-2
842000	Sonstige Finanzausgaben	2.666,97	2.666,97		2		1
860000	Zuführung zum Vermögenshaushalt	2.685.676,04	2.685.676,04		92		2.593
Gliederung:	9100	Sonstige allgemeine Finanzwirtschaft					
Summe Einnahmen:		875.409,45	875.394,72	14,73 (K)	913		-38
Summe Ausgaben:		2.885.585,60	2.885.585,60		366		2.519
Überschuss/Zuschuss:		-2.010.176,15	-2.010.190,88	14,73 (K)	546		-2.557

Haushaltsrechnung
Verwaltungshaushalt
Beträge in €

Spalte 2 bis 5 in €, Spalte 6 bis 8 in T€

Haushaltsstelle	Bezeichnung							Planvergleich	
		Reste Vorjahr (K) = Kassenrest (H) = Haushaltsrest	Soll ./. Haushaltsreste vom Vorjahr (H) + neue Haushalts- reste (H)	Ist	Neue Reste (K) = Kassenrest (H) = Haushaltsrest	Haushaltsansatz laut Planung	Soll (Spalte 3) mehr (+) weniger (-) als Ansatz (Spalte 6)	Zulässige Mehrausgaben üpl. oder apl. bewilligte oder nach §17 GemHVO gedeckte Ausgaben	
1	2	3	4	5	6	7	8		
Einzelplan:	9	Allgemeine Finanzwirtschaft							
Abschnitt:	91	Sonstige allgemeine Finanzwirtschaft							
Gliederung:	9100	Sonstige allgemeine Finanzwirtschaft							
Abschnitt:	91	Sonstige allgemeine Finanzwirtschaft							
Summe Einnahmen:			875.409,45	875.394,72	14,73 (K)	913	-38		
Summe Ausgaben:			2.885.585,60	2.885.585,60		366	2.519		
Überschuss/Zuschuss:			-2.010.176,15	-2.010.190,88	14,73 (K)	546	-2.557		
Einzelplan:	9	Allgemeine Finanzwirtschaft							
Summe Einnahmen:		153.230,11 (K)	12.555.563,96	12.613.349,39	95.444,68 (K)	10.799	1.757		
Summe Ausgaben:		2.482,39 (K)	7.369.888,56	7.301.601,15	70.769,80 (K)	4.522	2.848	334	
Überschuss/Zuschuss:		150.747,72 (K)	5.185.675,40	5.311.748,24	24.674,88 (K)	6.277	-1.091	-334	
Gesamt:									
Summe Einnahmen:		450.349,66 (K)	17.006.743,53	17.118.895,87	338.197,32 (K)	15.144	1.863		
Summe Ausgaben:		380.878,87 (K)	17.006.743,53	17.184.302,20	203.320,20 (K)	15.144	1.863	535	
Überschuss/Zuschuss:		69.470,79 (K)		-65.406,33	134.877,12 (K)			-535	

Haushaltsrechnung Vermögenshaushalt

Beträge in €

Spalte 2 bis 5 in €, Spalte 6 bis 8 in T€

Haushaltsstelle	Bezeichnung							Planvergleich	
		Reste Vorjahr (K) = Kassenrest (H) = Haushaltsrest	Soll .J. Haushaltsreste vom Vorjahr (H) + neue Haushalts- reste (H)	Ist	Neue Reste (K) = Kassenrest (H) = Haushaltsrest	Haushaltsansatz laut Planung	Soll (Spalte 3) mehr (+) weniger (-) als Ansatz (Spalte 6)	Zulässige Mehrausgaben üpl. oder apl. bewilligte oder nach §17 GemHVO gedeckte Ausgaben	
1	2	3	4	5	6	7	8		
Einzelplan:	0	Allgemeine Verwaltung							
Abschnitt:	00	Gemeindeorgane							
Gliederung:	0000	Gemeindeorgane							
Einnahmen									
368000.101	Eigenbeteiligung Gemeinderäte für Tablets		1.742,08	1.742,08			2		
Ausgaben									
935000.101	Beweglicher Vermögenserwerb		16.674,40	16.674,40	20		-3		
Gliederung:	0000	Gemeindeorgane							
Summe Einnahmen:			1.742,08	1.742,08			2		
Summe Ausgaben:			16.674,40	16.674,40	20		-3		
Überschuss/Zuschuss:			-14.932,32	-14.932,32	-20		5		
Abschnitt:	00	Gemeindeorgane							
Summe Einnahmen:			1.742,08	1.742,08			2		
Summe Ausgaben:			16.674,40	16.674,40	20		-3		
Überschuss/Zuschuss:			-14.932,32	-14.932,32	-20		5		

Haushaltsrechnung

Vermögenshaushalt

Beträge in €

Spalte 2 bis 5 in €, Spalte 6 bis 8 in T€

Haushaltsstelle	Bezeichnung							Planvergleich	
		Reste Vorjahr (K) = Kassenrest (H) = Haushaltsrest	Soll ./. Haushaltsreste vom Vorjahr (H) + neue Haushalts- reste (H)	Ist	Neue Reste (K) = Kassenrest (H) = Haushaltsrest	Haushaltsansatz laut Planung	Soll (Spalte 3) mehr (+) weniger (-) als Ansatz (Spalte 6)	Zulässige Mehrausgaben üpl. oder apl. bewilligte oder nach §17 GemHVO gedeckte Ausgaben	
1	2	3	4	5	6	7	8		
Einzelplan:	0	Allgemeine Verwaltung							
Abschnitt:	02	Hauptverwaltung							
Gliederung:	0200	Hauptverwaltung							
Ausgaben									
935000.101	Beweglicher Vermögenserwerb		4.988,48	2.238,15	2.750,33 (K)	7	-2		
Gliederung:	0200	Hauptverwaltung							
Summe Einnahmen:									
Summe Ausgaben:			4.988,48	2.238,15	2.750,33 (K)	7	-2		
Überschuss/Zuschuss:			-4.988,48	-2.238,15	-2.750,33 (K)	-7	2		

Haushaltsrechnung Vermögenshaushalt

Beträge in €

Spalte 2 bis 5 in €, Spalte 6 bis 8 in T€

Haushaltsstelle	Bezeichnung							Planvergleich	
		Reste Vorjahr (K) = Kassenrest (H) = Haushaltsrest	Soll ./. Haushaltsreste vom Vorjahr (H) + neue Haushalts- reste (H)	Ist	Neue Reste (K) = Kassenrest (H) = Haushaltsrest	Haushaltsansatz laut Planung	Soll (Spalte 3) mehr (+) weniger (-) als Ansatz (Spalte 6)	Zulässige Mehrausgaben üpl. oder apl. bewilligte oder nach §17 GemHVO gedeckte Ausgaben	
1		2	3	4	5	6	7	8	
Einzelplan:	0	Allgemeine Verwaltung							
Abschnitt:	02	Hauptverwaltung							
Gliederung:	0250	Ortsverwaltung Obersasbach							
Ausgaben									
935000.101	Beweglicher Vermögenserwerb		2.082,50	2.082,50		2	1		
Gliederung:	0250	Ortsverwaltung Obersasbach							
Summe Einnahmen:									
Summe Ausgaben:									
			2.082,50	2.082,50		2	1		
Überschuss/Zuschuss:			-2.082,50	-2.082,50		-2	-1		
<hr/>									
Abschnitt:	02	Hauptverwaltung							
Summe Einnahmen:									
Summe Ausgaben:									
			7.070,98	4.320,65	2.750,33 (K)	9	-1		
Überschuss/Zuschuss:			-7.070,98	-4.320,65	-2.750,33 (K)	-9	1		

Haushaltsrechnung Vermögenshaushalt

Beträge in €

Spalte 2 bis 5 in €, Spalte 6 bis 8 in T€

Haushaltsstelle	Bezeichnung							Planvergleich	
		Reste Vorjahr (K) = Kassenrest (H) = Haushaltsrest	Soll ./. Haushaltsreste vom Vorjahr (H) + neue Haushalts- reste (H)	Ist	Neue Reste (K) = Kassenrest (H) = Haushaltsrest	Haushaltsansatz laut Planung	Soll (Spalte 3) mehr (+) weniger (-) als Ansatz (Spalte 6)	Zulässige Mehrausgaben üpl. oder apl. bewilligte oder nach §17 GemHVO gedeckte Ausgaben	
1	2	3	4	5	6	7	8		
Einzelplan:	0	Allgemeine Verwaltung							
Abschnitt:	03	Finanzverwaltung							
Gliederung:	0300	Finanzverwaltung,Gemeindekasse							
Ausgaben									
935000.101	Beweglicher Vermögenserwerb		6.543,20	6.543,20		2	5		
Gliederung:	0300	Finanzverwaltung,Gemeindekasse							
Summe Einnahmen:									
Summe Ausgaben:									
			6.543,20	6.543,20		2	5		
Überschuss/Zuschuss:									
			-6.543,20	-6.543,20		-2	-5		
<hr/>									
Abschnitt:	03	Finanzverwaltung							
Summe Einnahmen:									
Summe Ausgaben:									
			6.543,20	6.543,20		2	5		
Überschuss/Zuschuss:									
			-6.543,20	-6.543,20		-2	-5		

Haushaltsrechnung

Vermögenshaushalt

Beträge in €

Spalte 2 bis 5 in €, Spalte 6 bis 8 in T€

Haushaltsstelle	Bezeichnung							Planvergleich	
		Reste Vorjahr (K) = Kassenrest (H) = Haushaltsrest	Soll ./. Haushaltsreste vom Vorjahr (H) + neue Haushalts- reste (H)	Ist	Neue Reste (K) = Kassenrest (H) = Haushaltsrest	Haushaltsansatz laut Planung	Soll (Spalte 3) mehr (+) weniger (-) als Ansatz (Spalte 6)	Zulässige Mehrausgaben üpl. oder apl. bewilligte oder nach §17 GemHVO gedeckte Ausgaben	
1	2	3	4	5	6	7	8		
Einzelplan:	0	Allgemeine Verwaltung							
Abschnitt:	06	Rathaus Sasbach							
Gliederung:	0600	Rathaus Sasbach							
Ausgaben									
935000.101	Beweglicher Vermögenserwerb		7.177,20	7.177,20		15	-7		
940000.104	Hochbau					2	-2		
Gliederung:	0600	Rathaus Sasbach							
Summe Einnahmen:									
Summe Ausgaben:									
			7.177,20	7.177,20		17	-9		
Überschuss/Zuschuss:									
			-7.177,20	-7.177,20		-17	9		

Haushaltsrechnung Vermögenshaushalt

Beträge in €

Spalte 2 bis 5 in €, Spalte 6 bis 8 in T€

Haushaltsstelle	Bezeichnung							Planvergleich	
		Reste Vorjahr (K) = Kassenrest (H) = Haushaltsrest	Soll .J. Haushaltsreste vom Vorjahr (H) + neue Haushalts- reste (H)	Ist	Neue Reste (K) = Kassenrest (H) = Haushaltsrest	Haushaltsansatz laut Planung	Soll (Spalte 3) mehr (+) weniger (-) als Ansatz (Spalte 6)	Zulässige Mehrausgaben üpl. oder apl. bewilligte oder nach §17 GemHVO gedeckte Ausgaben	
1	2	3	4	5	6	7	8		
Einzelplan:	0	Allgemeine Verwaltung							
Abschnitt:	06	Rathaus Sasbach							
Gliederung:	0610	Ratssaal							
Ausgaben									
935000.101	Erwerb von beweglichen Sachen des Anlagevermögens		7.909,93	7.909,93		8			
940000.101	Hochbau					5	-5		
Gliederung:	0610	Ratssaal							
Summe Einnahmen:									
Summe Ausgaben:									
			7.909,93	7.909,93		13	-5		
Überschuss/Zuschuss:									
			-7.909,93	-7.909,93		-13	5		
Abschnitt:	06	Rathaus Sasbach							
Summe Einnahmen:									
Summe Ausgaben:									
			15.087,13	15.087,13		29	-14		
Überschuss/Zuschuss:									
			-15.087,13	-15.087,13		-29	14		

Haushaltsrechnung Vermögenshaushalt

Beträge in €

Spalte 2 bis 5 in €, Spalte 6 bis 8 in T€

Haushaltsstelle	Bezeichnung							Planvergleich	
		Reste Vorjahr (K) = Kassenrest (H) = Haushaltsrest	Soll ./. Haushaltsreste vom Vorjahr (H) + neue Haushalts- reste (H)	Ist	Neue Reste (K) = Kassenrest (H) = Haushaltsrest	Haushaltsansatz laut Planung	Soll (Spalte 3) mehr (+) weniger (-) als Ansatz (Spalte 6)	Zulässige Mehrausgaben üpl. oder apl. bewilligte oder nach §17 GemHVO gedeckte Ausgaben	
1	2	3	4	5	6	7	8		
Einzelplan:	0	Allgemeine Verwaltung							
Abschnitt:	06	Rathaus Sasbach							
Gliederung:	0610	Ratssaal							
Einzelplan:	0	Allgemeine Verwaltung							
Summe Einnahmen:			1.742,08	1.742,08			2		
Summe Ausgaben:			45.375,71	42.625,38	2.750,33 (K)	60	-14	1	
Überschuss/Zuschuss:			-43.633,63	-40.883,30	-2.750,33 (K)	-60	16	-1	

Haushaltsrechnung Vermögenshaushalt

Beträge in €

Spalte 2 bis 5 in €, Spalte 6 bis 8 in T€

Haushaltsstelle	Bezeichnung							Planvergleich	
		Reste Vorjahr (K) = Kassenrest (H) = Haushaltsrest	Soll ./. Haushaltsreste vom Vorjahr (H) + neue Haushalts- reste (H)	Ist	Neue Reste (K) = Kassenrest (H) = Haushaltsrest	Haushaltsansatz laut Planung	Soll (Spalte 3) mehr (+) weniger (-) als Ansatz (Spalte 6)	Zulässige Mehrausgaben üpl. oder apl. bewilligte oder nach §17 GemHVO gedeckte Ausgaben	
1	2	3	4	5	6	7	8		
Einzelplan:	1	öffentliche Sicherheit und Ordnung							
Abschnitt:	11	Ordnungs- und Meldeamt							
Gliederung:	1100	Ordnungs- und Meldeamt							
Ausgaben									
935000.101	Beweglicher Vermögenserwerb		4.251,87	4.251,87		3	1		
Gliederung:	1100	Ordnungs- und Meldeamt							
Summe Einnahmen:									
Summe Ausgaben:									
			4.251,87	4.251,87		3	1		
Überschuss/Zuschuss:									
			-4.251,87	-4.251,87		-3	-1		
<hr/>									
Abschnitt:	11	Ordnungs- und Meldeamt							
Summe Einnahmen:									
Summe Ausgaben:									
			4.251,87	4.251,87		3	1		
Überschuss/Zuschuss:									
			-4.251,87	-4.251,87		-3	-1		

Haushaltsrechnung Vermögenshaushalt

Beträge in €

Spalte 2 bis 5 in €, Spalte 6 bis 8 in T€

Haushaltsstelle	Bezeichnung							Planvergleich	
		Reste Vorjahr (K) = Kassenrest (H) = Haushaltsrest	Soll .J. Haushaltsreste vom Vorjahr (H) + neue Haushalts- reste (H)	Ist	Neue Reste (K) = Kassenrest (H) = Haushaltsrest	Haushaltsansatz laut Planung	Soll (Spalte 3) mehr (+) weniger (-) als Ansatz (Spalte 6)	Zulässige Mehrausgaben üpl. oder apl. bewilligte oder nach §17 GemHVO gedeckte Ausgaben	
1	2	3	4	5	6	7	8		
Einzelplan:	1	öffentliche Sicherheit und Ordnung							
Abschnitt:	13	Feuerwehren							
Gliederung:	1310	Feuerwehren							
Einnahmen									
368000.101	Zuweisungen und Zuschüsse vom übrigen Bereich		5.256,54		5.256,54 (K)		5		
Ausgaben									
935000.101	Beweglicher Vermögenserwerb		2.238,99	2.238,99		3	-1		
940000.101	Überflurhydrant Unterstmatt		15.769,63	15.769,63			16	16	
Gliederung:	1310	Feuerwehren							
Summe Einnahmen:			5.256,54		5.256,54 (K)		5		
Summe Ausgaben:			18.008,62	18.008,62		3	15	16	
Überschuss/Zuschuss:			-12.752,08	-18.008,62	5.256,54 (K)	-3	-10	-16	
Abschnitt:	13	Feuerwehren							
Summe Einnahmen:			5.256,54		5.256,54 (K)		5		
Summe Ausgaben:			18.008,62	18.008,62		3	15	16	
Überschuss/Zuschuss:			-12.752,08	-18.008,62	5.256,54 (K)	-3	-10	-16	

Haushaltsrechnung Vermögenshaushalt

Beträge in €

Spalte 2 bis 5 in €, Spalte 6 bis 8 in T€

Haushaltsstelle	Bezeichnung	Reste Vorjahr (K) = Kassenrest (H) = Haushaltsrest	Soll ./. Haushaltsreste vom Vorjahr (H) + neue Haushalts- reste (H)	Ist	Neue Reste (K) = Kassenrest (H) = Haushaltsrest	Haushaltsansatz laut Planung	Planvergleich	
							Soll (Spalte 3) mehr (+) weniger (-) als Ansatz (Spalte 6)	Zulässige Mehrausgaben üpl. oder apl. bewilligte oder nach §17 GemHVO gedeckte Ausgaben
1		2	3	4	5	6	7	8
Einzelplan:	1	öffentliche Sicherheit und Ordnung						
Abschnitt:	14	Katastrophenschutz						
Gliederung:	1400	Katastrophenschutz						
Ausgaben								
935000.101	Erwerb von beweglichen Sachen des Anlagevermögens					4	-4	
Gliederung:	1400	Katastrophenschutz						
Summe Einnahmen:								
Summe Ausgaben:								
						4	-4	
Überschuss/Zuschuss:						-4	4	
<hr/>								
Abschnitt:	14	Katastrophenschutz						
Summe Einnahmen:								
Summe Ausgaben:								
						4	-4	
Überschuss/Zuschuss:						-4	4	

Haushaltsrechnung

Vermögenshaushalt

Beträge in €

Spalte 2 bis 5 in €, Spalte 6 bis 8 in T€

Haushaltsstelle	Bezeichnung							Planvergleich	
		Reste Vorjahr (K) = Kassenrest (H) = Haushaltsrest	Soll ./. Haushaltsreste vom Vorjahr (H) + neue Haushalts- reste (H)	Ist	Neue Reste (K) = Kassenrest (H) = Haushaltsrest	Haushaltsansatz laut Planung	Soll (Spalte 3) mehr (+) weniger (-) als Ansatz (Spalte 6)	Zulässige Mehrausgaben üpl. oder apl. bewilligte oder nach §17 GemHVO gedeckte Ausgaben	
1	2	3	4	5	6	7	8		
Einzelplan:	1	öffentliche Sicherheit und Ordnung							
Abschnitt:	14	Katastrophenschutz							
Gliederung:	1400	Katastrophenschutz							
Einzelplan:	1	öffentliche Sicherheit und Ordnung							
Summe Einnahmen:			5.256,54		5.256,54 (K)		5		
Summe Ausgaben:			22.260,49	22.260,49		10	12	16	
Überschuss/Zuschuss:			-17.003,95	-22.260,49	5.256,54 (K)	-10	-7	-16	

Haushaltsrechnung Vermögenshaushalt

Beträge in €

Spalte 2 bis 5 in €, Spalte 6 bis 8 in T€

Haushaltsstelle	Bezeichnung							Planvergleich	
		Reste Vorjahr (K) = Kassenrest (H) = Haushaltsrest	Soll ./. Haushaltsreste vom Vorjahr (H) + neue Haushalts- reste (H)	Ist	Neue Reste (K) = Kassenrest (H) = Haushaltsrest	Haushaltsansatz laut Planung	Soll (Spalte 3) mehr (+) weniger (-) als Ansatz (Spalte 6)	Zulässige Mehrausgaben üpl. oder apl. bewilligte oder nach §17 GemHVO gedeckte Ausgaben	
1	2	3	4	5	6	7	8		
Einzelplan:	2	Schulen							
Abschnitt:	21	Grund- und Hauptschulen							
Gliederung:	2110	Grundschule Obersasbach							
Einnahmen									
360000.001	Zuweisungen und Zuschüsse vom Bund		1.377,43	1.377,43			1		
Ausgaben									
935000.101	Beweglicher Vermögenserwerb		96,69	96,69	3		-3		
940000.104	Umbau UG Schulkindbetreuung		211.121,81	211.121,81	200		11	11	
Gliederung:	2110	Grundschule Obersasbach							
Summe Einnahmen:			1.377,43	1.377,43			1		
Summe Ausgaben:			211.218,50	211.218,50	203		8	11	
Überschuss/Zuschuss:			-209.841,07	-209.841,07	-203		-7	-11	

Haushaltsrechnung Vermögenshaushalt

Beträge in €

Spalte 2 bis 5 in €, Spalte 6 bis 8 in T€

Haushaltsstelle	Bezeichnung	Planvergleich					
		Reste Vorjahr (K) = Kassenrest (H) = Haushaltsrest	Soll .J. Haushaltsreste vom Vorjahr (H) + neue Haushalts- reste (H)	Ist	Neue Reste (K) = Kassenrest (H) = Haushaltsrest	Haushaltsansatz laut Planung	Soll (Spalte 3) mehr (+) weniger (-) als Ansatz (Spalte 6)
1	2	3	4	5	6	7	8
Einzelplan:	2	Schulen					
Abschnitt:	21	Grund- und Hauptschulen					
Gliederung:	2150	Sophie-von-Harder-Schule Sasbach					
Einnahmen							
	Sachen						
360000	Zuweisungen und Zuschüsse vom Bund	6.223,49	6.223,49			6	
368000	Zuweisungen und Zuschüsse vom übrigen Bereich	1.500,00	1.500,00			2	
Ausgaben							
935000.101	Beweglicher Vermögenserwerb	25.458,58	25.458,58		10	15	15
940000.104	Tiefbaumaßnahmen				25	-25	
Gliederung:	2150	Sophie-von-Harder-Schule Sasbach					
Summe Einnahmen:		7.723,49	7.723,49			8	
Summe Ausgaben:		25.458,58	25.458,58		35	-10	15
Überschuss/Zuschuss:		-17.735,09	-17.735,09		-35	17	-15
<hr/>							
Abschnitt:	21	Grund- und Hauptschulen					
Summe Einnahmen:		9.100,92	9.100,92			9	
Summe Ausgaben:		236.677,08	236.677,08		238	-1	27
Überschuss/Zuschuss:		-227.576,16	-227.576,16		-238	10	-27

Haushaltsrechnung Vermögenshaushalt

Beträge in €

Spalte 2 bis 5 in €, Spalte 6 bis 8 in T€

Haushaltsstelle	Bezeichnung							Planvergleich	
		Reste Vorjahr (K) = Kassenrest (H) = Haushaltsrest	Soll ./. Haushaltsreste vom Vorjahr (H) + neue Haushalts- reste (H)	Ist	Neue Reste (K) = Kassenrest (H) = Haushaltsrest	Haushaltsansatz laut Planung	Soll (Spalte 3) mehr (+) weniger (-) als Ansatz (Spalte 6)	Zulässige Mehrausgaben üpl. oder apl. bewilligte oder nach §17 GemHVO gedeckte Ausgaben	
1	2	3	4	5	6	7	8		
Einzelplan:	2	Schulen							
Abschnitt:	29	Schülerbeförderung / Schulkindbetreuung							
Gliederung:	2910	Betreuungsangebot an Schulen /Schulkindbetreuung /Sophie-von-Harder-Schule							
Ausgaben									
935000.101		Erwerb von beweglichen Sachen des Anlagevermögens	2.935,14	2.935,14	4	-1			
Gliederung:	2910	Betreuungsangebot an Schulen /Schulkindbetreuung /Sophie-von-Harder-Schule							
Summe Einnahmen:									
Summe Ausgaben:									
			2.935,14	2.935,14	4	-1			
Überschuss/Zuschuss:									
			-2.935,14	-2.935,14	-4	1			
<hr/>									
Abschnitt:	29	Schülerbeförderung / Schulkindbetreuung							
Summe Einnahmen:									
Summe Ausgaben:									
			2.935,14	2.935,14	4	-1			
Überschuss/Zuschuss:									
			-2.935,14	-2.935,14	-4	1			

Haushaltsrechnung

Vermögenshaushalt

Beträge in €

Spalte 2 bis 5 in €, Spalte 6 bis 8 in T€

Haushaltsstelle	Bezeichnung							Planvergleich	
		Reste Vorjahr (K) = Kassenrest (H) = Haushaltsrest	Soll ./. Haushaltsreste vom Vorjahr (H) + neue Haushalts- reste (H)	Ist	Neue Reste (K) = Kassenrest (H) = Haushaltsrest	Haushaltsansatz laut Planung	Soll (Spalte 3) mehr (+) weniger (-) als Ansatz (Spalte 6)	Zulässige Mehrausgaben üpl. oder apl. bewilligte oder nach §17 GemHVO gedeckte Ausgaben	
1	2	3	4	5	6	7	8		
Einzelplan:	2	Schulen							
Abschnitt:	29	Schülerbeförderung / Schulkindbetreuung							
Gliederung:	2910	Betreuungsangebot an Schulen /Schulkindbetreuung /Sophie-von-Harder-Schule							
Einzelplan:	2	Schulen							
Summe Einnahmen:			9.100,92	9.100,92			9		
Summe Ausgaben:			239.612,22	239.612,22	242	-2	27		
Überschuss/Zuschuss:			-230.511,30	-230.511,30	-241	11	-27		

Haushaltsrechnung Vermögenshaushalt

Beträge in €

Spalte 2 bis 5 in €, Spalte 6 bis 8 in T€

Haushaltsstelle	Bezeichnung							Planvergleich	
		Reste Vorjahr (K) = Kassenrest (H) = Haushaltsrest	Soll ./. Haushaltsreste vom Vorjahr (H) + neue Haushalts- reste (H)	Ist	Neue Reste (K) = Kassenrest (H) = Haushaltsrest	Haushaltsansatz laut Planung	Soll (Spalte 3) mehr (+) weniger (-) als Ansatz (Spalte 6)	Zulässige Mehrausgaben üpl. oder apl. bewilligte oder nach §17 GemHVO gedeckte Ausgaben	
1	2	3	4	5	6	7	8		
Einzelplan:	4	Soziale Sicherung							
Abschnitt:	43	Soziale Einrichtungen fürPflegebedürftige							
Gliederung:	4320	Soziale Einrichtungen fürpflegebedürftige Menschen							
Einnahmen									
330000	Veräußerung von Beteiligungen		445.958,34	445.958,34			446		
Ausgaben									
930000.101	Gesellschaftereinlage Altenpflegeeinrichtung				25		-25		
Gliederung:	4320	Soziale Einrichtungen fürpflegebedürftige Menschen							
Summe Einnahmen:			445.958,34	445.958,34			446		
Summe Ausgaben:					25		-25		
Überschuss/Zuschuss:			445.958,34	445.958,34	-25		471		

Haushaltsrechnung Vermögenshaushalt

Beträge in €

Spalte 2 bis 5 in €, Spalte 6 bis 8 in T€

Haushaltsstelle	Bezeichnung							Planvergleich	
		Reste Vorjahr (K) = Kassenrest (H) = Haushaltsrest	Soll ./. Haushaltsreste vom Vorjahr (H) + neue Haushalts- reste (H)	Ist	Neue Reste (K) = Kassenrest (H) = Haushaltsrest	Haushaltsansatz laut Planung	Soll (Spalte 3) mehr (+) weniger (-) als Ansatz (Spalte 6)	Zulässige Mehrausgaben üpl. oder apl. bewilligte oder nach §17 GemHVO gedeckte Ausgaben	
1	2	3	4	5	6	7	8		
Einzelplan:	4	Soziale Sicherung							
Abschnitt:	43	Soziale Einrichtungen fürPflegerbedürftige							
Gliederung:	4360	Soziale Einrichtung für Ausländer,							
Ausgaben									
935000	Erwerb von beweglichen Sachen des Anlagevermögens	807,86	807,86			1	1		
Gliederung:	4360	Soziale Einrichtung für Ausländer,							
Summe Einnahmen:									
Summe Ausgaben:		807,86	807,86			1	1		
Überschuss/Zuschuss:		-807,86	-807,86			-1	-1		
Abschnitt:	43	Soziale Einrichtungen fürPflegerbedürftige							
Summe Einnahmen:		445.958,34	445.958,34			446			
Summe Ausgaben:		807,86	807,86		25	-24	1		
Überschuss/Zuschuss:		445.150,48	445.150,48		-25	470	-1		

Haushaltsrechnung Vermögenshaushalt

Beträge in €

Spalte 2 bis 5 in €, Spalte 6 bis 8 in T€

Haushaltsstelle	Bezeichnung							Planvergleich	
		Reste Vorjahr (K) = Kassenrest (H) = Haushaltsrest	Soll ./. Haushaltsreste vom Vorjahr (H) + neue Haushalts- reste (H)	Ist	Neue Reste (K) = Kassenrest (H) = Haushaltsrest	Haushaltsansatz laut Planung	Soll (Spalte 3) mehr (+) weniger (-) als Ansatz (Spalte 6)	Zulässige Mehrausgaben üpl. oder apl. bewilligte oder nach §17 GemHVO gedeckte Ausgaben	
1	2	3	4	5	6	7	8		
Einzelplan:	4	Soziale Sicherung							
Abschnitt:	46	Soziale Sicherung							
Gliederung:	4641	Kommunales Kinderhaus Obersasbach							
Einnahmen									
360000.001	Zuschuss Austausch Elektrogeräte		1.235,08	1.235,08			1		
Ausgaben									
935000.101	Beweglicher Vermögenserwerb	138,34 (K)	1.146,99	1.285,33	6	-5			
940000.106	Neubau Kindergarten (OV Obersasbach)		23.835,77	23.835,77		24	24		
Gliederung:	4641	Kommunales Kinderhaus Obersasbach							
Summe Einnahmen:			1.235,08	1.235,08			1		
Summe Ausgaben:		138,34 (K)	24.982,76	25.121,10	6	19	24		
Überschuss/Zuschuss:		-138,34 (K)	-23.747,68	-23.886,02	-6	-18	-24		

Haushaltsrechnung Vermögenshaushalt

Beträge in €

Spalte 2 bis 5 in €, Spalte 6 bis 8 in T€

Haushaltsstelle	Bezeichnung	Planvergleich					
		Reste Vorjahr (K) = Kassenrest (H) = Haushaltsrest	Soll .J. Haushaltsreste vom Vorjahr (H) + neue Haushalts- reste (H)	Ist	Neue Reste (K) = Kassenrest (H) = Haushaltsrest	Haushaltsansatz laut Planung	Soll (Spalte 3) mehr (+) weniger (-) als Ansatz (Spalte 6)
1	2	3	4	5	6	7	8
Einzelplan:	4	Soziale Sicherung					
Abschnitt:	46	Soziale Sicherung					
Gliederung:	4642	Kommunaler Kindergarten Sasbach(Waldfeld)					
Einnahmen							
360000.001	Zuschuss neue Elektrogeräte		981,78	981,78			1
360000.002	Zuweisungen und Zuschüsse vom Bund		72.000,00	72.000,00		248	-176
Ausgaben							
935000.101	Beweglicher Vermögenserwerb	581,95 (K)	2.133,17	2.715,12		5	-3
940000.101	Baufwand Kiga Waldfeld		834.889,73	484.066,76	350.822,97 (K)	1.000	-165
Gliederung:	4642	Kommunaler Kindergarten Sasbach(Waldfeld)					
Summe Einnahmen:			72.981,78	72.981,78		248	-175
Summe Ausgaben:		581,95 (K)	837.022,90	486.781,88	350.822,97 (K)	1.005	-168
Überschuss/Zuschuss:		-581,95 (K)	-764.041,12	-413.800,10	-350.822,97 (K)	-757	-7

Haushaltsrechnung

Vermögenshaushalt

Beträge in €

Spalte 2 bis 5 in €, Spalte 6 bis 8 in T€

Haushaltsstelle	Bezeichnung							Planvergleich	
		Reste Vorjahr (K) = Kassenrest (H) = Haushaltsrest	Soll ./. Haushaltsreste vom Vorjahr (H) + neue Haushalts- reste (H)	Ist	Neue Reste (K) = Kassenrest (H) = Haushaltsrest	Haushaltsansatz laut Planung	Soll (Spalte 3) mehr (+) weniger (-) als Ansatz (Spalte 6)	Zulässige Mehrausgaben üpl. oder apl. bewilligte oder nach §17 GemHVO gedeckte Ausgaben	
1	2	3	4	5	6	7	8		
Einzelplan:	4	Soziale Sicherung							
Abschnitt:	46	Soziale Sicherung							
Gliederung:	4643	Kirchlicher Kindergarten St. Elisabeth							
Einnahmen									
360000.002	Zuweisungen und Zuschüsse vom Bund					56	-56		
Ausgaben									
987500.101	Umbaumaßnahmen		-558,11 (K)	14.181,90	13.623,79	122	-108		
Gliederung:	4643	Kirchlicher Kindergarten St. Elisabeth							
Summe Einnahmen:						56	-56		
Summe Ausgaben:		-558,11 (K)	14.181,90	13.623,79	122	-108			
Überschuss/Zuschuss:		558,11 (K)	-14.181,90	-13.623,79	-66	52			

Haushaltsrechnung Vermögenshaushalt

Beträge in €

Spalte 2 bis 5 in €, Spalte 6 bis 8 in T€

Haushaltsstelle	Bezeichnung							Planvergleich	
		Reste Vorjahr (K) = Kassenrest (H) = Haushaltsrest	Soll .J. Haushaltsreste vom Vorjahr (H) + neue Haushalts- reste (H)	Ist	Neue Reste (K) = Kassenrest (H) = Haushaltsrest	Haushaltsansatz laut Planung	Soll (Spalte 3) mehr (+) weniger (-) als Ansatz (Spalte 6)	Zulässige Mehrausgaben üpl. oder apl. bewilligte oder nach §17 GemHVO gedeckte Ausgaben	
1	2	3	4	5	6	7	8		
Einzelplan:	4	Soziale Sicherung							
Abschnitt:	46	Soziale Sicherung							
Gliederung:	4644	Tageseinrichtung für Kinder							
Einnahmen									
360000.001	Zuweisungen und Zuschüsse vom Bund		53.521,00	53.521,00		54			
Ausgaben									
940000.101	Einrichtung Waldkindergarten Obersasbach		77.398,35	77.398,35		80	-3		
Gliederung:	4644	Tageseinrichtung für Kinder							
Summe Einnahmen:			53.521,00	53.521,00		54			
Summe Ausgaben:			77.398,35	77.398,35		80	-3		
Überschuss/Zuschuss:			-23.877,35	-23.877,35		-27	3		
Abschnitt: 46 Soziale Sicherung									
Summe Einnahmen:			127.737,86	127.737,86		358	-230		
Summe Ausgaben:		162,18 (K)	953.585,91	602.925,12	350.822,97 (K)	1.213	-259	24	
Überschuss/Zuschuss:		-162,18 (K)	-825.848,05	-475.187,26	-350.822,97 (K)	-856	30	-24	

Haushaltsrechnung

Vermögenshaushalt

Beträge in €

Spalte 2 bis 5 in €, Spalte 6 bis 8 in T€

Haushaltsstelle	Bezeichnung							Planvergleich	
		Reste Vorjahr (K) = Kassenrest (H) = Haushaltsrest	Soll ./. Haushaltsreste vom Vorjahr (H) + neue Haushalts- reste (H)	Ist	Neue Reste (K) = Kassenrest (H) = Haushaltsrest	Haushaltsansatz laut Planung	Soll (Spalte 3) mehr (+) weniger (-) als Ansatz (Spalte 6)	Zulässige Mehrausgaben üpl. oder apl. bewilligte oder nach §17 GemHVO gedeckte Ausgaben	
1	2	3	4	5	6	7	8		
Einzelplan:	4	Soziale Sicherung							
Abschnitt:	46	Soziale Sicherung							
Gliederung:	4644	Tageseinrichtung für Kinder							
Einzelplan:	4	Soziale Sicherung							
Summe Einnahmen:			573.696,20	573.696,20		358	216		
Summe Ausgaben:		162,18 (K)	954.393,77	603.732,98	350.822,97 (K)	1.238	-284	25	
Überschuss/Zuschuss:		-162,18 (K)	-380.697,57	-30.036,78	-350.822,97 (K)	-881	500	-25	

Haushaltsrechnung

Vermögenshaushalt

Beträge in €

Spalte 2 bis 5 in €, Spalte 6 bis 8 in T€

Haushaltsstelle	Bezeichnung	Reste Vorjahr (K) = Kassenrest (H) = Haushaltsrest	Soll ./. Haushaltsreste vom Vorjahr (H) + neue Haushalts- reste (H)	Ist	Neue Reste (K) = Kassenrest (H) = Haushaltsrest	Haushaltsansatz laut Planung	Planvergleich	
							Soll (Spalte 3) mehr (+) weniger (-) als Ansatz (Spalte 6)	Zulässige Mehrausgaben üpl. oder apl. bewilligte oder nach §17 GemHVO gedeckte Ausgaben
1		2	3	4	5	6	7	8
Einzelplan:	5							
Abschnitt:	56							
Gliederung:	5610							
Ausgaben								
935000.101	Beweglicher Vermögenserwerb					1		-1
Gliederung:	5610							
Summe Einnahmen:								
Summe Ausgaben:								
						1		-1
Überschuss/Zuschuss:						-1		1
<hr/>								
Abschnitt:	56							
Summe Einnahmen:								
Summe Ausgaben:								
						1		-1
Überschuss/Zuschuss:						-1		1

Haushaltsrechnung Vermögenshaushalt

Beträge in €

Spalte 2 bis 5 in €, Spalte 6 bis 8 in T€

Haushaltsstelle	Bezeichnung							Planvergleich	
		Reste Vorjahr (K) = Kassenrest (H) = Haushaltsrest	Soll ./. Haushaltsreste vom Vorjahr (H) + neue Haushalts- reste (H)	Ist	Neue Reste (K) = Kassenrest (H) = Haushaltsrest	Haushaltsansatz laut Planung	Soll (Spalte 3) mehr (+) weniger (-) als Ansatz (Spalte 6)	Zulässige Mehrausgaben üpl. oder apl. bewilligte oder nach §17 GemHVO gedeckte Ausgaben	
1		2	3	4	5	6	7	8	
Einzelplan:	5	Gesundheit, Sport,Erholung							
Abschnitt:	58	Park- und Gartenanlagen, Spielplätze							
Gliederung:	5800	Park- und Gartenanlagen, Spielplätze							
Ausgaben									
940000.102		Gestaltung Turenne-Allee				30	-30		
952000.101		Spielgeräte für Spielplätze				5	-5		
Gliederung:	5800	Park- und Gartenanlagen, Spielplätze							
Summe Einnahmen:									
Summe Ausgaben:									
						35	-35		
Überschuss/Zuschuss:						-35	35		
<hr/>									
Abschnitt:	58	Park- und Gartenanlagen, Spielplätze							
Summe Einnahmen:									
Summe Ausgaben:									
						35	-35		
Überschuss/Zuschuss:						-35	35		

Haushaltsrechnung

Vermögenshaushalt

Beträge in €

Spalte 2 bis 5 in €, Spalte 6 bis 8 in T€

Haushaltsstelle	Bezeichnung							Planvergleich	
1	2	3	4	5	6	7	8		
		Reste Vorjahr	Soll	Ist	Neue Reste	Haushaltsansatz	Soll (Spalte 3)	Zulässige Mehrausgaben	
		(K) = Kassenrest (H) = Haushaltsrest	./.. Haushaltsreste vom Vorjahr (H) + neue Haushaltsreste (H)		(K) = Kassenrest (H) = Haushaltsrest	laut Planung	mehr (+) weniger (-) als Ansatz (Spalte 6)	üpl. oder apl. bewilligte oder nach §17 GemHVO gedeckte Ausgaben	
Einzelplan:	5	Gesundheit, Sport,Erholung							
Abschnitt:	58	Park- und Gartenanlagen, Spielplätze							
Gliederung:	5800	Park- und Gartenanlagen, Spielplätze							
Einzelplan:	5	Gesundheit, Sport,Erholung							
Summe Einnahmen:									
Summe Ausgaben:						36		-36	
Überschuss/Zuschuss:						-36		36	

Haushaltsrechnung Vermögenshaushalt

Beträge in €

Spalte 2 bis 5 in €, Spalte 6 bis 8 in T€

Haushaltsstelle	Bezeichnung							Planvergleich	
		Reste Vorjahr (K) = Kassenrest (H) = Haushaltsrest	Soll ./. Haushaltsreste vom Vorjahr (H) + neue Haushalts- reste (H)	Ist	Neue Reste (K) = Kassenrest (H) = Haushaltsrest	Haushaltsansatz laut Planung	Soll (Spalte 3) mehr (+) weniger (-) als Ansatz (Spalte 6)	Zulässige Mehrausgaben üpl. oder apl. bewilligte oder nach §17 GemHVO gedeckte Ausgaben	
1	2	3	4	5	6	7	8		
Einzelplan:	6	Bau- und Wohnungswesen,Verkehr							
Abschnitt:	60								
Gliederung:	6000	Hoch- und Tiefbaumaßnahmen, Unterhaltung							
Ausgaben									
935000.101	Erwerb von beweglichen Sachen des Anlagevermögens		6.853,80	6.853,80		2	5	3	
Gliederung:	6000	Hoch- und Tiefbaumaßnahmen, Unterhaltung							
Summe Einnahmen:									
Summe Ausgaben:									
		6.853,80	6.853,80		2	5	3		
Überschuss/Zuschuss:									
		-6.853,80	-6.853,80		-2	-5	-3		
<hr/>									
Abschnitt:	60								
Summe Einnahmen:									
Summe Ausgaben:									
		6.853,80	6.853,80		2	5	3		
Überschuss/Zuschuss:									
		-6.853,80	-6.853,80		-2	-5	-3		

Haushaltsrechnung

Vermögenshaushalt

Beträge in €

Spalte 2 bis 5 in €, Spalte 6 bis 8 in T€

Haushaltsstelle	Bezeichnung							Planvergleich	
		Reste Vorjahr (K) = Kassenrest (H) = Haushaltsrest	Soll ./. Haushaltsreste vom Vorjahr (H) + neue Haushalts- reste (H)	Ist	Neue Reste (K) = Kassenrest (H) = Haushaltsrest	Haushaltsansatz laut Planung	Soll (Spalte 3) mehr (+) weniger (-) als Ansatz (Spalte 6)	Zulässige Mehrausgaben üpl. oder apl. bewilligte oder nach §17 GemHVO gedeckte Ausgaben	
1	2	3	4	5	6	7	8		
Einzelplan:	6	Bau- und Wohnungswesen,Verkehr							
Abschnitt:	61	Orts- und Regionalplanung							
Gliederung:	6100	Ortsplanungen							
Ausgaben									
935000	Erwerb von beweglichen Sachen des Anlagevermögens		46,25	46,25					
Gliederung:	6100	Ortsplanungen							
Summe Einnahmen:									
Summe Ausgaben:									
			46,25	46,25					
Überschuss/Zuschuss:									
			-46,25	-46,25					

Haushaltsrechnung

Vermögenshaushalt

Beträge in €

Spalte 2 bis 5 in €, Spalte 6 bis 8 in T€

Haushaltsstelle	Bezeichnung	Planvergleich						
		Reste Vorjahr (K) = Kassenrest (H) = Haushaltsrest	Soll .J. Haushaltsreste vom Vorjahr (H) + neue Haushalts- reste (H)	Ist	Neue Reste (K) = Kassenrest (H) = Haushaltsrest	Haushaltsansatz laut Planung	Soll (Spalte 3) mehr (+) weniger (-) als Ansatz (Spalte 6)	Zulässige Mehrausgaben üpl. oder apl. bewilligte oder nach §17 GemHVO gedeckte Ausgaben
1	2	3	4	5	6	7	8	
Einzelplan:	6	Bau- und Wohnungswesen,Verkehr						
Abschnitt:	61	Orts- und Regionalplanung						
Gliederung:	6130	Bauordnung						
Ausgaben								
935000.101	Beweglicher Vermögenserwerb		1.369,94	1.369,94		2		
Gliederung:	6130	Bauordnung						
Summe Einnahmen:								
Summe Ausgaben:								
			1.369,94	1.369,94		2		
Überschuss/Zuschuss:								
			-1.369,94	-1.369,94		-2		

Haushaltsrechnung Vermögenshaushalt

Beträge in €

Spalte 2 bis 5 in €, Spalte 6 bis 8 in T€

Haushaltsstelle	Bezeichnung	Planvergleich					
		Reste Vorjahr (K) = Kassenrest (H) = Haushaltsrest	Soll ./. Haushaltsreste vom Vorjahr (H) + neue Haushalts- reste (H)	Ist	Neue Reste (K) = Kassenrest (H) = Haushaltsrest	Haushaltsansatz laut Planung	Soll (Spalte 3) mehr (+) weniger (-) als Ansatz (Spalte 6)
1	2	3	4	5	6	7	8
Einzelplan:	6	Bau- und Wohnungswesen,Verkehr					
Abschnitt:	61	Orts- und Regionalplanung					
Gliederung:	6150	LSP-Sanierungsmaßnahmen nach demBaugesetzbuch					
Einnahmen							
361000.001	Landeszusch. LSP private Maßnahmen	61.277,50	61.277,50		120	-59	
361200.001	Landeszusch. LSP öffentl. Maßnahmen	45.853,50	45.853,50		60	-14	
Ausgaben							
940000.101	LSP öffentliche Maßnahmen	93.348,56	93.348,56		100	-7	
988000.101	Gemeindezuschuss. LSP private Maßnahmen	71.475,20	42.811,50	28.663,70 (K)	200	-129	
Gliederung:	6150	LSP-Sanierungsmaßnahmen nach demBaugesetzbuch					
Summe Einnahmen:		107.131,00	107.131,00		180	-73	
Summe Ausgaben:		164.823,76	136.160,06	28.663,70 (K)	300	-135	
Überschuss/Zuschuss:		-57.692,76	-29.029,06	-28.663,70 (K)	-120	62	
Abschnitt:	61	Orts- und Regionalplanung					
Summe Einnahmen:		107.131,00	107.131,00		180	-73	
Summe Ausgaben:		166.239,95	137.576,25	28.663,70 (K)	302	-135	
Überschuss/Zuschuss:		-59.108,95	-30.445,25	-28.663,70 (K)	-122	62	

Haushaltsrechnung
Vermögenshaushalt
Beträge in €

Spalte 2 bis 5 in €, Spalte 6 bis 8 in T€

Haushaltsstelle	Bezeichnung	Planvergleich					
		Reste Vorjahr (K) = Kassenrest (H) = Haushaltsrest	Soll ./. Haushaltsreste vom Vorjahr (H) + neue Haushalts- reste (H)	Ist	Neue Reste (K) = Kassenrest (H) = Haushaltsrest	Haushaltsansatz laut Planung	Soll (Spalte 3) mehr (+) weniger (-) als Ansatz (Spalte 6)
1	2	3	4	5	6	7	8
Einzelplan:	6	Bau- und Wohnungswesen,Verkehr					
Abschnitt:	63	Gemeindestraßen					
Gliederung:	6300	Straßen, Wege, Plätze, Brücken					
Einnahmen							
351000.001	Straßenerschließungsbeiträge				1.800	-1.800	
352000	Stellplatzablösung	5.000,00	5.000,00			5	
361000.001	Kostenanteil des Landes an der Querungshilfe "Schulstraße"	41.541,48	41.541,48			42	
361000.003	Zuschuss des Landes für Radwegkonzept. Überquerungshilfe Nord ur Umbau Radwegeinmündung Süd				65	-65	
Ausgaben							
932000.101	Grundstückserwerb für Straßen- und Gehwegbau				5	-5	
950000.063	Erschließung Kirchwegfeld	318.909,12	318.909,12		270	49	49
950000.065	Umsetzung Radwegkonzept. Überquerungshilfe Nord ur Umbau Radwegeinmündung Süd	14.962,90	14.962,90		130	-115	
950000.067	Planung/Ausbau Brunnenstraße				150	-150	
950000.072	Erneuerung Bühler Straße	100.684,08	100.684,08			101	101
950000.074	Erneuerung der Gehwege in der OD Sasbac (Hauptstr. 4 bis Bühlerstr. 30)	20.000,00	20.000,00			20	20
950000.078	Erschließung BG "Am Vogelsberg"	130.078,11	130.078,11		125	5	5

Haushaltsrechnung

Vermögenshaushalt

Beträge in €

Spalte 2 bis 5 in €, Spalte 6 bis 8 in T€

Haushaltsstelle	Bezeichnung							Planvergleich	
		Reste Vorjahr (K) = Kassenrest (H) = Haushaltsrest	Soll ./. Haushaltsreste vom Vorjahr (H) + neue Haushalts- reste (H)	Ist	Neue Reste (K) = Kassenrest (H) = Haushaltsrest	Haushaltsansatz laut Planung	Soll (Spalte 3) mehr (+) weniger (-) als Ansatz (Spalte 6)	Zulässige Mehrausgaben üpl. oder apl. bewilligte oder nach §17 GemHVO gedeckte Ausgaben	
1	2	3	4	5	6	7	8		
Einzelplan:	6	Bau- und Wohnungswesen,Verkehr							
Abschnitt:	63	Gemeindestraßen							
Gliederung:	6300	Straßen, Wege, Plätze, Brücken							
Gliederung:	6300	Straßen, Wege, Plätze, Brücken							
Summe Einnahmen:			46.541,48	46.541,48	1.865	-1.818			
Summe Ausgaben:			584.634,21	584.634,21	680	-95	175		
Überschuss/Zuschuss:			-538.092,73	-538.092,73	1.185	-1.723	-175		
Abschnitt:	63	Gemeindestraßen							
Summe Einnahmen:			46.541,48	46.541,48	1.865	-1.818			
Summe Ausgaben:			584.634,21	584.634,21	680	-95	175		
Überschuss/Zuschuss:			-538.092,73	-538.092,73	1.185	-1.723	-175		

Haushaltsrechnung Vermögenshaushalt

Beträge in €

Spalte 2 bis 5 in €, Spalte 6 bis 8 in T€

Haushaltsstelle	Bezeichnung							Planvergleich	
		Reste Vorjahr (K) = Kassenrest (H) = Haushaltsrest	Soll ./. Haushaltsreste vom Vorjahr (H) + neue Haushalts- reste (H)	Ist	Neue Reste (K) = Kassenrest (H) = Haushaltsrest	Haushaltsansatz laut Planung	Soll (Spalte 3) mehr (+) weniger (-) als Ansatz (Spalte 6)	Zulässige Mehrausgaben üpl. oder apl. bewilligte oder nach §17 GemHVO gedeckte Ausgaben	
1	2	3	4	5	6	7	8		
Einzelplan:	6	Bau- und Wohnungswesen,Verkehr							
Abschnitt:	67	Straßenbeleuchtung und Reinigung							
Gliederung:	6700	Straßenbeleuchtung							
Ausgaben									
940000.101	Erweiterung Straßenbeleuchtung		22.852,87	22.852,87		31	-8		
Gliederung:	6700	Straßenbeleuchtung							
Summe Einnahmen:									
Summe Ausgaben:									
			22.852,87	22.852,87		31	-8		
Überschuss/Zuschuss:			-22.852,87	-22.852,87		-31	8		
<hr/>									
Abschnitt:	67	Straßenbeleuchtung und Reinigung							
Summe Einnahmen:									
Summe Ausgaben:									
			22.852,87	22.852,87		31	-8		
Überschuss/Zuschuss:			-22.852,87	-22.852,87		-31	8		
<hr/>									
Einzelplan:	6	Bau- und Wohnungswesen,Verkehr							
Summe Einnahmen:									
			153.672,48	153.672,48		2.045	-1.891		
Summe Ausgaben:									
			780.580,83	751.917,13	28.663,70 (K)	1.015	-234	178	
Überschuss/Zuschuss:									
			-626.908,35	-598.244,65	-28.663,70 (K)	1.031	-1.657	-178	

Haushaltsrechnung Vermögenshaushalt

Beträge in €

Spalte 2 bis 5 in €, Spalte 6 bis 8 in T€

Haushaltsstelle	Bezeichnung	Planvergleich						
		Reste Vorjahr (K) = Kassenrest (H) = Haushaltsrest	Soll ./. Haushaltsreste vom Vorjahr (H) + neue Haushalts- reste (H)	Ist	Neue Reste (K) = Kassenrest (H) = Haushaltsrest	Haushaltsansatz laut Planung	Soll (Spalte 3) mehr (+) weniger (-) als Ansatz (Spalte 6)	Zulässige Mehrausgaben üpl. oder apl. bewilligte oder nach §17 GemHVO gedeckte Ausgaben
1	2	3	4	5	6	7	8	
Einzelplan:	7	Öffentliche EinrichtungenWirtschaftsförderung						
Abschnitt:	70	Abwasserbeseitigung						
Gliederung:	7000	Schmutzwasser						
Einnahmen								
351000.001	SW-Kanalbeiträge		2.397,28	2.397,28		45	-43	
352000.001	SW-Klärwerksbeiträge		6.486,20	6.486,20		28	-22	
Ausgaben								
935000	Erwerb von beweglichen Sachen des Anlagevermögens		46,25	46,25				
950000.032	Verlängerung SW-Kanal Vogelsbergstraße		44.502,51	44.502,51		50	-5	
950000.039	Schachtabdeckung SW-Kanal Bühler Str.		190,10	190,10				
950000.041	Erschließung Kirchwegfeld		174.062,70	174.062,70		160	14	14
951000.101	SW-Hausanschlüsse					20	-20	
983000.150	Investitions- und Tilgungsumlage an AZV Sasbachtal		84.280,00	84.280,00		77	7	7
Gliederung:	7000	Schmutzwasser						
Summe Einnahmen:			8.883,48	8.883,48		73	-64	
Summe Ausgaben:			303.081,56	303.081,56		307	-4	22
Überschuss/Zuschuss:			-294.198,08	-294.198,08		-234	-60	-22

Haushaltsrechnung Vermögenshaushalt

Beträge in €

Spalte 2 bis 5 in €, Spalte 6 bis 8 in T€

Haushaltsstelle	Bezeichnung	Planvergleich					
		Reste Vorjahr (K) = Kassenrest (H) = Haushaltsrest	Soll ./. Haushaltsreste vom Vorjahr (H) + neue Haushalts- reste (H)	Ist	Neue Reste (K) = Kassenrest (H) = Haushaltsrest	Haushaltsansatz laut Planung	Soll (Spalte 3) mehr (+) weniger (-) als Ansatz (Spalte 6)
1	2	3	4	5	6	7	8
Einzelplan:	7	Öffentliche EinrichtungenWirtschaftsförderung					
Abschnitt:	70	Abwasserbeseitigung					
Gliederung:	7002	Niederschlagswasser					
Einnahmen							
351000.001	RW-Kanalisationsbeiträge	2.164,62	2.164,62		40	-38	
Ausgaben							
935000	Erwerb von beweglichen Sachen des Anlagevermögens	46,25	46,25				
950000.009	Aufdimensionierung RW-Kanal Hauptstraß (Hauptstr. 4 bis Bühlerstr. 30)	426.476,14	426.476,14			426	426
950000.010	Verlängerung RW-Kanal Vogelsbergstraße	47.444,76	47.444,76		56	-9	
950000.017	Planungs- und Baukosten Neubau RW-Kanal Brunnenstraße	62.000,00		62.000,00 (K)	255	-193	
950000.018	Planungs- und Baukosten AufdimensionierungRegenwasserkanal Kastanienstraße	176.000,00	142.000,00	34.000,00 (K)	70	106	106
950000.021	Erschließung Kirchwegfeld	350.029,81	350.029,81		250	100	100
951000.101	RW-Hausanschlüsse				20	-20	
Gliederung:	7002	Niederschlagswasser					
Summe Einnahmen:		2.164,62	2.164,62		40	-38	
Summe Ausgaben:		1.061.996,96	965.996,96	96.000,00 (K)	651	411	633
Überschuss/Zuschuss:		-1.059.832,34	-963.832,34	-96.000,00 (K)	-611	-449	-633

Haushaltsrechnung

Vermögenshaushalt

Beträge in €

Spalte 2 bis 5 in €, Spalte 6 bis 8 in T€

Haushaltsstelle	Bezeichnung							Planvergleich	
		Reste Vorjahr (K) = Kassenrest (H) = Haushaltsrest	Soll ./. Haushaltsreste vom Vorjahr (H) + neue Haushalts- reste (H)	Ist	Neue Reste (K) = Kassenrest (H) = Haushaltsrest	Haushaltsansatz laut Planung	Soll (Spalte 3) mehr (+) weniger (-) als Ansatz (Spalte 6)	Zulässige Mehrausgaben üpl. oder apl. bewilligte oder nach §17 GemHVO gedeckte Ausgaben	
1	2	3	4	5	6	7	8		
Einzelplan:	7	Öffentliche EinrichtungenWirtschaftsförderung							
Abschnitt:	70	Abwasserbeseitigung							
Gliederung:	7002	Niederschlagswasser							
Abschnitt:	70	Abwasserbeseitigung							
Summe Einnahmen:			11.048,10	11.048,10		113	-102		
Summe Ausgaben:			1.365.078,52	1.269.078,52	96.000,00 (K)	958	407	654	
Überschuss/Zuschuss:			-1.354.030,42	-1.258.030,42	-96.000,00 (K)	-845	-509	-654	

Haushaltsrechnung Vermögenshaushalt

Beträge in €

Spalte 2 bis 5 in €, Spalte 6 bis 8 in T€

Haushaltsstelle	Bezeichnung							Planvergleich	
		Reste Vorjahr (K) = Kassenrest (H) = Haushaltsrest	Soll ./. Haushaltsreste vom Vorjahr (H) + neue Haushalts- reste (H)	Ist	Neue Reste (K) = Kassenrest (H) = Haushaltsrest	Haushaltsansatz laut Planung	Soll (Spalte 3) mehr (+) weniger (-) als Ansatz (Spalte 6)	Zulässige Mehrausgaben üpl. oder apl. bewilligte oder nach §17 GemHVO gedeckte Ausgaben	
1	2	3	4	5	6	7	8		
Einzelplan:	7	Öffentliche EinrichtungenWirtschaftsförderung							
Abschnitt:	75	Bestattungswesen							
Gliederung:	7510	Friedhof Sasbach							
Ausgaben									
935000.101	Beweglicher Vermögenserwerb	218,07	218,07						
Gliederung:	7510	Friedhof Sasbach							
Summe Einnahmen:									
Summe Ausgaben:									
		218,07	218,07						
Überschuss/Zuschuss:									
		-218,07	-218,07						

Haushaltsrechnung Vermögenshaushalt

Beträge in €

Spalte 2 bis 5 in €, Spalte 6 bis 8 in T€

Haushaltsstelle	Bezeichnung							Planvergleich	
		Reste Vorjahr (K) = Kassenrest (H) = Haushaltsrest	Soll ./. Haushaltsreste vom Vorjahr (H) + neue Haushalts- reste (H)	Ist	Neue Reste (K) = Kassenrest (H) = Haushaltsrest	Haushaltsansatz laut Planung	Soll (Spalte 3) mehr (+) weniger (-) als Ansatz (Spalte 6)	Zulässige Mehrausgaben üpl. oder apl. bewilligte oder nach §17 GemHVO gedeckte Ausgaben	
1	2	3	4	5	6	7	8		
Einzelplan:	7	Öffentliche EinrichtungenWirtschaftsförderung							
Abschnitt:	75	Bestattungswesen							
Gliederung:	7511	Friedhof Obersasbach							
Ausgaben									
935000.101	Erwerb von beweglichen Sachen des Anlagevermögens		218,07	218,07					
Gliederung:	7511	Friedhof Obersasbach							
Summe Einnahmen:									
Summe Ausgaben:									
			218,07	218,07					
Überschuss/Zuschuss:			-218,07	-218,07					
<hr/>									
Abschnitt:	75	Bestattungswesen							
Summe Einnahmen:									
Summe Ausgaben:									
			436,14	436,14					
Überschuss/Zuschuss:			-436,14	-436,14					

Haushaltsrechnung Vermögenshaushalt

Beträge in €

Spalte 2 bis 5 in €, Spalte 6 bis 8 in T€

Haushaltsstelle	Bezeichnung							Planvergleich	
		Reste Vorjahr (K) = Kassenrest (H) = Haushaltsrest	Soll .J. Haushaltsreste vom Vorjahr (H) + neue Haushalts- reste (H)	Ist	Neue Reste (K) = Kassenrest (H) = Haushaltsrest	Haushaltsansatz laut Planung	Soll (Spalte 3) mehr (+) weniger (-) als Ansatz (Spalte 6)	Zulässige Mehrausgaben üpl. oder apl. bewilligte oder nach §17 GemHVO gedeckte Ausgaben	
1	2	3	4	5	6	7	8		
Einzelplan:	7	Öffentliche EinrichtungenWirtschaftsförderung							
Abschnitt:	77	Hilfsbetriebe der Verwaltung							
Gliederung:	7710	Bauhof							
Einnahmen									
345000	Veräußerung von beweglichen Sachen		50,00	50,00	1				
345000.001	Veräußerung von beweglichen Sachen		6.000,00	6.000,00		6			
Ausgaben									
935000.101	Beweglicher Vermögenserwerb		57.639,22	57.639,22	60	-2			
Gliederung:	7710	Bauhof							
Summe Einnahmen:			6.050,00	6.050,00	1	6			
Summe Ausgaben:			57.639,22	57.639,22	60	-2			
Überschuss/Zuschuss:			-51.589,22	-51.589,22	-60	8			
Abschnitt:	77	Hilfsbetriebe der Verwaltung							
Summe Einnahmen:			6.050,00	6.050,00	1	6			
Summe Ausgaben:			57.639,22	57.639,22	60	-2			
Überschuss/Zuschuss:			-51.589,22	-51.589,22	-60	8			

Haushaltsrechnung Vermögenshaushalt

Beträge in €

Spalte 2 bis 5 in €, Spalte 6 bis 8 in T€

Haushaltsstelle	Bezeichnung							Planvergleich	
		Reste Vorjahr (K) = Kassenrest (H) = Haushaltsrest	Soll ./. Haushaltsreste vom Vorjahr (H) + neue Haushalts- reste (H)	Ist	Neue Reste (K) = Kassenrest (H) = Haushaltsrest	Haushaltsansatz laut Planung	Soll (Spalte 3) mehr (+) weniger (-) als Ansatz (Spalte 6)	Zulässige Mehrausgaben üpl. oder apl. bewilligte oder nach §17 GemHVO gedeckte Ausgaben	
1		2	3	4	5	6	7	8	
Einzelplan:	7	Öffentliche EinrichtungenWirtschaftsförderung							
Abschnitt:	79	Fremdenverkehr, Sonstige Förderung vonWirtschaft und Verkehr							
Gliederung:	7900	Verkehrsamt							
Einnahmen									
361000.001	Zuweisungen und Zuschüsse vom Land					13	-13		
362000.101	Zuweisungen Zuschüsse von Gemeinden und Gemeindeverbänden		8.882,20	8.882,20		20	-11		
Ausgaben									
940000.101	Wanderweg AugenBlick im Naturpark Schwarzwald Mitte		13.323,31	13.323,31		20	-7		
Gliederung:	7900	Verkehrsamt							
Summe Einnahmen:			8.882,20	8.882,20		33	-24		
Summe Ausgaben:			13.323,31	13.323,31		20	-7		
Überschuss/Zuschuss:			-4.441,11	-4.441,11		13	-18		

Haushaltsrechnung Vermögenshaushalt

Beträge in €

Spalte 2 bis 5 in €, Spalte 6 bis 8 in T€

Haushaltsstelle	Bezeichnung							Planvergleich	
		Reste Vorjahr (K) = Kassenrest (H) = Haushaltsrest	Soll ./. Haushaltsreste vom Vorjahr (H) + neue Haushalts- reste (H)	Ist	Neue Reste (K) = Kassenrest (H) = Haushaltsrest	Haushaltsansatz laut Planung	Soll (Spalte 3) mehr (+) weniger (-) als Ansatz (Spalte 6)	Zulässige Mehrausgaben üpl. oder apl. bewilligte oder nach §17 GemHVO gedeckte Ausgaben	
1	2	3	4	5	6	7	8		
Einzelplan:	7	Öffentliche EinrichtungenWirtschaftsförderung							
Abschnitt:	79	Fremdenverkehr, Sonstige Förderung vonWirtschaft und Verkehr							
Gliederung:	7910	Sonstige Förderung von Wirtschaft undVerkehr							
Einnahmen									
350000.001	Beiträge für Hausanschlüsse				55	-55			
360000.001	Zuweisungen und Zuschüsse vom Bund				561	-561			
Ausgaben									
935000	Erwerb von beweglichen Sachen des Anlagevermögens	388,66	388,66						
950000.101	Breitbandausbau	880.957,54	880.957,54		2.300	-1.419			
950000.102	Schnellladestation f. elektrisch betriebene Fahrzeuge				55	-55			
Gliederung:	7910	Sonstige Förderung von Wirtschaft undVerkehr							
Summe Einnahmen:					616	-616			
Summe Ausgaben:		881.346,20	881.346,20		2.355	-1.474			
Überschuss/Zuschuss:		-881.346,20	-881.346,20		-1.740	858			
Abschnitt:	79	Fremdenverkehr, Sonstige Förderung vonWirtschaft und Verkehr							
Summe Einnahmen:		8.882,20	8.882,20		649	-640			
Summe Ausgaben:		894.669,51	894.669,51		2.375	-1.480			
Überschuss/Zuschuss:		-885.787,31	-885.787,31		-1.726	841			

Haushaltsrechnung Vermögenshaushalt

Beträge in €

Spalte 2 bis 5 in €, Spalte 6 bis 8 in T€

Haushaltsstelle	Bezeichnung							Planvergleich	
		Reste Vorjahr (K) = Kassenrest (H) = Haushaltsrest	Soll ./. Haushaltsreste vom Vorjahr (H) + neue Haushalts- reste (H)	Ist	Neue Reste (K) = Kassenrest (H) = Haushaltsrest	Haushaltsansatz laut Planung	Soll (Spalte 3) mehr (+) weniger (-) als Ansatz (Spalte 6)	Zulässige Mehrausgaben üpl. oder apl. bewilligte oder nach §17 GemHVO gedeckte Ausgaben	
1	2	3	4	5	6	7	8		
Einzelplan:	7	Öffentliche EinrichtungenWirtschaftsförderung							
Abschnitt:	79	Fremdenverkehr, Sonstige Förderung vonWirtschaft und Verkehr							
Gliederung:	7910	Sonstige Förderung von Wirtschaft undVerkehr							
Einzelplan:	7	Öffentliche EinrichtungenWirtschaftsförderung							
Summe Einnahmen:			25.980,30	25.980,30		762	-736		
Summe Ausgaben:			2.317.823,39	2.221.823,39	96.000,00 (K)	3.393	-1.075	654	
Überschuss/Zuschuss:			-2.291.843,09	-2.195.843,09	-96.000,00 (K)	-2.631	339	-654	

Haushaltsrechnung Vermögenshaushalt

Beträge in €

Spalte 2 bis 5 in €, Spalte 6 bis 8 in T€

Haushaltsstelle	Bezeichnung	Planvergleich					
		Reste Vorjahr (K) = Kassenrest (H) = Haushaltsrest	Soll ./. Haushaltsreste vom Vorjahr (H) + neue Haushalts- reste (H)	Ist	Neue Reste (K) = Kassenrest (H) = Haushaltsrest	Haushaltsansatz laut Planung	Soll (Spalte 3) mehr (+) weniger (-) als Ansatz (Spalte 6)
1	2	3	4	5	6	7	8
Einzelplan:	8	Wirtschaftliche Unternehmen, Allgemeines Grund- und Sondervermögen					
Abschnitt:	81	Versorgungsunternehmen					
Gliederung:	8160	Beteiligungen					
Einnahmen							
377100.001	Kredite vom Kreditmarkt		848.773,41	848.773,41		849	
Ausgaben							
920000	Stammkapitaleinlage in EWO-Verwaltungs GmbH		2.600,00	2.600,00			3
930000.101	Beteiligungen EWM		840.000,00	840.000,00		840	
930100.101	Beteiligungen badenova KG-Anteil		268.000,00	268.000,00		268	
930200.101	Gesellschaftereinlage in EWO-Energiegesellschaft		23.300,00	23.300,00		23	
971100.101	Tilgung von Krediten		51.370,12	51.370,12		51	
Gliederung:	8160	Beteiligungen					
Summe Einnahmen:			848.773,41	848.773,41		849	
Summe Ausgaben:			1.185.270,12	1.185.270,12			1.185
Überschuss/Zuschuss:			-336.496,71	-336.496,71			-336
Abschnitt:	81	Versorgungsunternehmen					
Summe Einnahmen:			848.773,41	848.773,41		849	
Summe Ausgaben:			1.185.270,12	1.185.270,12			1.185
Überschuss/Zuschuss:			-336.496,71	-336.496,71			-336

Haushaltsrechnung Vermögenshaushalt

Beträge in €

Spalte 2 bis 5 in €, Spalte 6 bis 8 in T€

Haushaltsstelle	Bezeichnung							Planvergleich	
		Reste Vorjahr (K) = Kassenrest (H) = Haushaltsrest	Soll ./. Haushaltsreste vom Vorjahr (H) + neue Haushalts- reste (H)	Ist	Neue Reste (K) = Kassenrest (H) = Haushaltsrest	Haushaltsansatz laut Planung	Soll (Spalte 3) mehr (+) weniger (-) als Ansatz (Spalte 6)	Zulässige Mehrausgaben üpl. oder apl. bewilligte oder nach §17 GemHVO gedeckte Ausgaben	
1		2	3	4	5	6	7	8	
Einzelplan:	8	Wirtschaftliche Unternehmen, Allgemeines Grund- und Sondervermögen							
Abschnitt:	85	Land- und Forstwirtschaftliche Unternehmen							
Gliederung:	8550	Gemeindewald							
Ausgaben									
935000.101	Beweglicher Vermögenserwerb	223,35 (K)			223,35 (K)				
Gliederung:	8550	Gemeindewald							
Summe Einnahmen:									
Summe Ausgaben:									
		223,35 (K)			223,35 (K)				
Überschuss/Zuschuss:									
		-223,35 (K)			-223,35 (K)				
<hr/>									
Abschnitt:	85	Land- und Forstwirtschaftliche Unternehmen							
Summe Einnahmen:									
Summe Ausgaben:									
		223,35 (K)			223,35 (K)				
Überschuss/Zuschuss:									
		-223,35 (K)			-223,35 (K)				

Haushaltsrechnung Vermögenshaushalt

Beträge in €

Spalte 2 bis 5 in €, Spalte 6 bis 8 in T€

Haushaltsstelle	Bezeichnung							Planvergleich	
		Reste Vorjahr (K) = Kassenrest (H) = Haushaltsrest	Soll ./. Haushaltsreste vom Vorjahr (H) + neue Haushalts- reste (H)	Ist	Neue Reste (K) = Kassenrest (H) = Haushaltsrest	Haushaltsansatz laut Planung	Soll (Spalte 3) mehr (+) weniger (-) als Ansatz (Spalte 6)	Zulässige Mehrausgaben üpl. oder apl. bewilligte oder nach §17 GemHVO gedeckte Ausgaben	
1	2	3	4	5	6	7	8		
Einzelplan:	8	Wirtschaftliche Unternehmen, Allgemeines Grund- und Sondervermögen							
Abschnitt:	88	Allgemeines Grundvermögen							
Gliederung:	8800	Bebaute Grundstück							
Einnahmen									
340000.001	Grundstücksverkaufserlöse	398.365,08	358.045,08	40.320,00 (K)	1.560	-1.162			
Ausgaben									
932000.101	Grundstückskäufe	785.940,44	785.940,44		550	236	236		
940000.110	Neuer Heizöltank Toni-Merz-Museum				10	-10			
Gliederung:	8800	Bebaute Grundstück							
Summe Einnahmen:		398.365,08	358.045,08	40.320,00 (K)	1.560	-1.162			
Summe Ausgaben:		785.940,44	785.940,44		560	226	236		
Überschuss/Zuschuss:		-387.575,36	-427.895,36	40.320,00 (K)	1.000	-1.388	-236		
Abschnitt:	88	Allgemeines Grundvermögen							
Summe Einnahmen:		398.365,08	358.045,08	40.320,00 (K)	1.560	-1.162			
Summe Ausgaben:		785.940,44	785.940,44		560	226	236		
Überschuss/Zuschuss:		-387.575,36	-427.895,36	40.320,00 (K)	1.000	-1.388	-236		

Haushaltsrechnung

Vermögenshaushalt

Beträge in €

Spalte 2 bis 5 in €, Spalte 6 bis 8 in T€

Haushaltsstelle	Bezeichnung							Planvergleich	
		Reste Vorjahr (K) = Kassenrest (H) = Haushaltsrest	Soll ./. Haushaltsreste vom Vorjahr (H) + neue Haushalts- reste (H)	Ist	Neue Reste (K) = Kassenrest (H) = Haushaltsrest	Haushaltsansatz laut Planung	Soll (Spalte 3) mehr (+) weniger (-) als Ansatz (Spalte 6)	Zulässige Mehrausgaben üpl. oder apl. bewilligte oder nach §17 GemHVO gedeckte Ausgaben	
1		2	3	4	5	6	7	8	
Einzelplan:	8	Wirtschaftliche Unternehmen, Allgemeines Grund- und Sondervermögen							
Abschnitt:	88	Allgemeines Grundvermögen							
Gliederung:	8800	Bebaute Grundstück							
Einzelplan:	8	Wirtschaftliche Unternehmen, Allgemeines Grund- und Sondervermögen							
Summe Einnahmen:			1.247.138,49	1.206.818,49	40.320,00 (K)	1.560	-313		
Summe Ausgaben:		223,35 (K)	1.971.210,56	1.971.210,56	223,35 (K)	560	1.411	236	
Überschuss/Zuschuss:		-223,35 (K)	-724.072,07	-764.392,07	40.096,65 (K)	1.000	-1.724	-236	

Haushaltsrechnung Vermögenshaushalt

Beträge in €

Spalte 2 bis 5 in €, Spalte 6 bis 8 in T€

Haushaltsstelle	Bezeichnung							Planvergleich	
		Reste Vorjahr (K) = Kassenrest (H) = Haushaltsrest	Soll ./. Haushaltsreste vom Vorjahr (H) + neue Haushalts- reste (H)	Ist	Neue Reste (K) = Kassenrest (H) = Haushaltsrest	Haushaltsansatz laut Planung	Soll (Spalte 3) mehr (+) weniger (-) als Ansatz (Spalte 6)	Zulässige Mehrausgaben üpl. oder apl. bewilligte oder nach §17 GemHVO gedeckte Ausgaben	
1	2	3	4	5	6	7	8		
Einzelplan:	9	Allgemeine Finanzwirtschaft							
Abschnitt:	91	Sonstige allgemeine Finanzwirtschaft							
Gliederung:	9100	Sonstige allgemeine Finanzwirtschaft							
Einnahmen									
300000.001	Zuführung vom Verwaltungshaushalt		2.685.676,04	2.685.676,04		92	2.593		
310000.001	Rücklage-Entnahmen					35	-35		
377100.001	Kredite vom Kreditmarkt		1.700.000,00	1.700.000,00		1.700			
Ausgaben									
910000.101	Zuführung zur allgemeinen Rücklage		71.006,08	71.006,08			71		
Gliederung:	9100	Sonstige allgemeine Finanzwirtschaft							
Summe Einnahmen:			4.385.676,04	4.385.676,04		1.828	2.558		
Summe Ausgaben:			71.006,08	71.006,08			71		
Überschuss/Zuschuss:			4.314.669,96	4.314.669,96		1.828	2.487		
<hr/>									
Abschnitt:	91	Sonstige allgemeine Finanzwirtschaft							
Summe Einnahmen:			4.385.676,04	4.385.676,04		1.828	2.558		
Summe Ausgaben:			71.006,08	71.006,08			71		
Überschuss/Zuschuss:			4.314.669,96	4.314.669,96		1.828	2.487		

Haushaltsrechnung Vermögenshaushalt

Beträge in €

Spalte 2 bis 5 in €, Spalte 6 bis 8 in T€

Haushaltsstelle	Bezeichnung							Planvergleich	
		Reste Vorjahr (K) = Kassenrest (H) = Haushaltsrest	Soll ./. Haushaltsreste vom Vorjahr (H) + neue Haushalts- reste (H)	Ist	Neue Reste (K) = Kassenrest (H) = Haushaltsrest	Haushaltsansatz laut Planung	Soll (Spalte 3) mehr (+) weniger (-) als Ansatz (Spalte 6)	Zulässige Mehrausgaben üpl. oder apl. bewilligte oder nach §17 GemHVO gedeckte Ausgaben	
1	2	3	4	5	6	7	8		
Einzelplan:	9	Allgemeine Finanzwirtschaft							
Abschnitt:	91	Sonstige allgemeine Finanzwirtschaft							
Gliederung:	9100	Sonstige allgemeine Finanzwirtschaft							
Einzelplan:	9	Allgemeine Finanzwirtschaft							
Summe Einnahmen:			4.385.676,04	4.385.676,04		1.828	2.558		
Summe Ausgaben:			71.006,08	71.006,08			71		
Überschuss/Zuschuss:			4.314.669,96	4.314.669,96		1.828	2.487		
Gesamt:									
Summe Einnahmen:			6.402.263,05	6.356.686,51	45.576,54 (K)	6.553	-150		
Summe Ausgaben:		385,53 (K)	6.402.263,05	5.924.188,23	478.460,35 (K)	6.553	-150	1.136	
Überschuss/Zuschuss:		-385,53 (K)		432.498,28	-432.883,81 (K)			-1.136	

Ende der Liste

Haushaltsrechnung

Sachbuch für haushaltsfremde Vorgänge (SHV)

Beträge in €

Spalte 2 bis 5 in €, Spalte 6 bis 8 in T€

Haushaltsstelle Bezeichnung

		Reste Vorjahr	Soll		Neue Reste
		(K) = Kassenrest	./ . Haushaltsreste	Ist	(K) = Kassenrest
		(H) = Haushaltsrest	vom Vorjahr (H) + neue Haushalts- reste (H)		(H) = Haushaltsrest
1	2	3	4	5	
Einzelplan:	0	Allgemeine Verwaltung			
Abschnitt:	02	Hauptverwaltung			
Gliederung:	0220				
Einnahmen					
100100	Interne Vorschüsse		2.383,48	2.383,48	
100201	Abwicklung Lohnsteuer		456.492,52	456.492,52	
101000	unklare Lohnfälle		2.893,60	2.893,60	
Ausgaben					
500100	Interne Vorschüsse		2.383,48	2.383,48	
500201	Abwicklung Lohnsteuer	40.715,43 (K)	456.492,52	454.828,73	42.379,22 (K)
501000	unklare Lohnfälle		2.893,60	2.893,60	
Gliederung:	0220				
Summe Einnahmen:			461.769,60	461.769,60	
Summe Ausgaben:		40.715,43 (K)	461.769,60	460.105,81	42.379,22 (K)
Überschuss/Zuschuss:		-40.715,43 (K)		1.663,79	-42.379,22 (K)
Abschnitt:	02	Hauptverwaltung			
Summe Einnahmen:			461.769,60	461.769,60	
Summe Ausgaben:		40.715,43 (K)	461.769,60	460.105,81	42.379,22 (K)
Überschuss/Zuschuss:		-40.715,43 (K)		1.663,79	-42.379,22 (K)

Haushaltsrechnung

Sachbuch für haushaltsfremde Vorgänge (SHV)

Beträge in €

Spalte 2 bis 5 in €, Spalte 6 bis 8 in T€

Haushaltsstelle Bezeichnung

		Reste Vorjahr	Soll		Neue Reste
		(K) = Kassenrest	./.. Haushaltsreste	Ist	(K) = Kassenrest
		(H) = Haushaltsrest	vom Vorjahr (H) + neue Haushalts- reste (H)		(H) = Haushaltsrest
1	2	3	4	5	
Einzelplan:	0	Allgemeine Verwaltung			
Abschnitt:	03	Finanzverwaltung			
Gliederung:	0300	Finanzverwaltung, Gemeindkasse			
Einnahmen					
103000	Mehrwertsteuer	35.920,16 (K)	567.573,39	467.707,80	135.785,75 (K)
Ausgaben					
503000	Vorsteuer		567.573,39	565.031,57	2.541,82 (K)
Gliederung:	0300	Finanzverwaltung, Gemeindkasse			
Summe Einnahmen:		35.920,16 (K)	567.573,39	467.707,80	135.785,75 (K)
Summe Ausgaben:			567.573,39	565.031,57	2.541,82 (K)
Überschuss/Zuschuss:		35.920,16 (K)		-97.323,77	133.243,93 (K)

Haushaltsrechnung

Sachbuch für haushaltsfremde Vorgänge (SHV)

Beträge in €

Spalte 2 bis 5 in €, Spalte 6 bis 8 in T€

Haushaltsstelle Bezeichnung

		Reste Vorjahr	Soll	Ist	Neue Reste
		(K) = Kassenrest (H) = Haushaltsrest	./.. Haushaltsreste vom Vorjahr (H) + neue Haushalts- reste (H)		(K) = Kassenrest (H) = Haushaltsrest
1	2	3	4	5	
Einzelplan:	0	Allgemeine Verwaltung			
Abschnitt:	03	Finanzverwaltung			
Gliederung:	0310				
Einnahmen					
100100	Irrtümliche Einzahlungen	61.774,36 (K)	13.998,60	75.772,96	
100400	Stornierte Abbuchungen		242,52	242,52	
100500	Geldbewegungen und Zahlwegberichtigung		516,00	516,00	
Ausgaben					
500100	Erstattung der irrtümlichen Einzahlung	651,75 (K)	13.998,60	14.650,35	
500400	Stornierte Abbuchungen		242,52	242,52	
500500	Geldbewegungen und Zahlwegberichtigung		516,00	516,00	
Gliederung:	0310				
Summe Einnahmen:		61.774,36 (K)	14.757,12	76.531,48	
Summe Ausgaben:		651,75 (K)	14.757,12	15.408,87	
Überschuss/Zuschuss:		61.122,61 (K)		61.122,61	

Haushaltsrechnung

Sachbuch für haushaltsfremde Vorgänge (SHV)

Beträge in €

Spalte 2 bis 5 in €, Spalte 6 bis 8 in T€

Haushaltsstelle Bezeichnung

	Reste Vorjahr	Soll	Ist	Neue Reste
	(K) = Kassenrest (H) = Haushaltsrest	./.. Haushaltsreste vom Vorjahr (H) + neue Haushalts- reste (H)		(K) = Kassenrest (H) = Haushaltsrest

1	2	3	4	5
Einzelplan: 0	Allgemeine Verwaltung			
Abschnitt: 03	Finanzverwaltung			
Gliederung: 0320				
Einnahmen				
100200	Amtshilfe für Dritte	414,70	414,70	
Ausgaben				
500200	Amtshilfe für Dritte	414,70	414,70	
Gliederung: 0320				
Summe Einnahmen:		414,70	414,70	
Summe Ausgaben:		414,70	414,70	
Überschuss/Zuschuss:				
<hr/>				
Abschnitt: 03	Finanzverwaltung			
Summe Einnahmen:	97.694,52 (K)	582.745,21	544.653,98	135.785,75 (K)
Summe Ausgaben:	651,75 (K)	582.745,21	580.855,14	2.541,82 (K)
Überschuss/Zuschuss:	97.042,77 (K)		-36.201,16	133.243,93 (K)

Haushaltsrechnung

Sachbuch für haushaltsfremde Vorgänge (SHV)

Beträge in €

Spalte 2 bis 5 in €, Spalte 6 bis 8 in T€

Haushaltsstelle Bezeichnung

		Reste Vorjahr	Soll	Ist	Neue Reste
		(K) = Kassenrest (H) = Haushaltsrest	./.. Haushaltsreste vom Vorjahr (H) + neue Haushalts- reste (H)		(K) = Kassenrest (H) = Haushaltsrest
1	2	3	4	5	
Einzelplan: 0	Allgemeine Verwaltung				
Abschnitt: 03	Finanzverwaltung				
Gliederung: 0320					
Einzelplan: 0	Allgemeine Verwaltung				
Summe Einnahmen:		97.694,52 (K)	1.044.514,81	1.006.423,58	135.785,75 (K)
Summe Ausgaben:		41.367,18 (K)	1.044.514,81	1.040.960,95	44.921,04 (K)
Überschuss/Zuschuss:		56.327,34 (K)		-34.537,37	90.864,71 (K)

Haushaltsrechnung

Sachbuch für haushaltsfremde Vorgänge (SHV)

Beträge in €

Spalte 2 bis 5 in €, Spalte 6 bis 8 in T€

Haushaltsstelle Bezeichnung

		Reste Vorjahr	Soll	Ist	Neue Reste
		(K) = Kassenrest	./.. Haushaltsreste		(K) = Kassenrest
		(H) = Haushaltsrest	vom Vorjahr (H)		(H) = Haushaltsrest
			+ neue Haushalts- reste (H)		
1	2	3	4	5	6
Einzelplan:	2	Schulen			
Abschnitt:	20				
Gliederung:	2000				
Einnahmen					
100100	Handkasse Meldeamt, Ortsverwaltung	300,00 (K)			300,00 (K)
Gliederung:	2000				
Summe Einnahmen:		300,00 (K)			300,00 (K)
Summe Ausgaben:					
Überschuss/Zuschuss:		300,00 (K)			300,00 (K)
<hr/>					
Abschnitt:	20				
Summe Einnahmen:		300,00 (K)			300,00 (K)
Summe Ausgaben:					
Überschuss/Zuschuss:		300,00 (K)			300,00 (K)

Haushaltsrechnung

Sachbuch für haushaltsfremde Vorgänge (SHV)

Beträge in €

Spalte 2 bis 5 in €, Spalte 6 bis 8 in T€

Haushaltsstelle	Bezeichnung	Reste Vorjahr	Soll	Ist	Neue Reste
		(K) = Kassenrest (H) = Haushaltsrest	./.. Haushaltsreste vom Vorjahr (H) + neue Haushalts- reste (H)		(K) = Kassenrest (H) = Haushaltsrest
1	2	3	4	5	
Einzelplan:	2	Schulen			
Abschnitt:	21	Grund- und Hauptschulen			
Gliederung:	2110	Grundschule Obersasbach			
Einnahmen					
100500	Geldanlage/Spende/Sparbuch	2.995,58 (K)	6.608,12	1.747,12	7.856,58 (K)
Ausgaben					
500500	Geldanlage/Spende/Sparbuch		6.608,12	6.608,12	
Gliederung:	2110	Grundschule Obersasbach			
Summe Einnahmen:		2.995,58 (K)	6.608,12	1.747,12	7.856,58 (K)
Summe Ausgaben:			6.608,12	6.608,12	
Überschuss/Zuschuss:		2.995,58 (K)		-4.861,00	7.856,58 (K)

Haushaltsrechnung

Sachbuch für haushaltsfremde Vorgänge (SHV)

Beträge in €

Spalte 2 bis 5 in €, Spalte 6 bis 8 in T€

Haushaltsstelle Bezeichnung

		Reste Vorjahr	Soll		Neue Reste
		(K) = Kassenrest	./.. Haushaltsreste	Ist	(K) = Kassenrest
		(H) = Haushaltsrest	vom Vorjahr (H)		(H) = Haushaltsrest
			+ neue Haushalts- reste (H)		
1	2	3	4	5	
Einzelplan:	2	Schulen			
Abschnitt:	21	Grund- und Hauptschulen			
Gliederung:	2150	Sophie-von-Harder-Schule Sasbach			
Einnahmen					
100100	Handkasse GHS	300,00 (K)			300,00 (K)
100500	Geldanlage/Spenden/Sparbuch	8.646,93 (K)	2.584,28	3.328,52	7.902,69 (K)
Ausgaben					
500500	Geldanlage/Spenden/Sparbuch		2.584,28	2.584,28	
Gliederung:	2150	Sophie-von-Harder-Schule Sasbach			
Summe Einnahmen:		8.946,93 (K)	2.584,28	3.328,52	8.202,69 (K)
Summe Ausgaben:			2.584,28	2.584,28	
Überschuss/Zuschuss:		8.946,93 (K)		744,24	8.202,69 (K)
<hr/>					
Abschnitt:	21	Grund- und Hauptschulen			
Summe Einnahmen:		11.942,51 (K)	9.192,40	5.075,64	16.059,27 (K)
Summe Ausgaben:			9.192,40	9.192,40	
Überschuss/Zuschuss:		11.942,51 (K)		-4.116,76	16.059,27 (K)

Haushaltsrechnung

Sachbuch für haushaltsfremde Vorgänge (SHV)

Beträge in €

Spalte 2 bis 5 in €, Spalte 6 bis 8 in T€

Haushaltsstelle	Bezeichnung	Reste Vorjahr	Soll	Ist	Neue Reste
		(K) = Kassenrest (H) = Haushaltsrest	./.. Haushaltsreste vom Vorjahr (H) + neue Haushalts- reste (H)		(K) = Kassenrest (H) = Haushaltsrest
1	2	3	4	5	
Einzelplan:	2	Schulen			
Abschnitt:	21	Grund- und Hauptschulen			
Gliederung:	2150	Sophie-von-Harder-Schule Sasbach			
Einzelplan:	2	Schulen			
Summe Einnahmen:		12.242,51 (K)	9.192,40	5.075,64	16.359,27 (K)
Summe Ausgaben:			9.192,40	9.192,40	
Überschuss/Zuschuss:		12.242,51 (K)		-4.116,76	16.359,27 (K)

Haushaltsrechnung

Sachbuch für haushaltsfremde Vorgänge (SHV)

Beträge in €

Spalte 2 bis 5 in €, Spalte 6 bis 8 in T€

Haushaltsstelle	Bezeichnung	Reste Vorjahr	Soll	Ist	Neue Reste
		(K) = Kassenrest (H) = Haushaltsrest	./.. Haushaltsreste vom Vorjahr (H) + neue Haushalts- reste (H)		(K) = Kassenrest (H) = Haushaltsrest
1		2	3	4	5
Einzelplan:	3	Wissenschaft, Forschung, Kulturpflege			
Abschnitt:	32	Museen			
Gliederung:	3200	Turenne-Museum			
Einnahmen					
100100	Wechselgeldvorschuss Turenne-Museum	50,00 (K)			50,00 (K)
100500	Wechselgeldvorschuss Toni-Merz-Museum	100,00 (K)			100,00 (K)
Gliederung:	3200	Turenne-Museum			
Summe Einnahmen:		150,00 (K)			150,00 (K)
Summe Ausgaben:					
Überschuss/Zuschuss:		150,00 (K)			150,00 (K)
<hr/>					
Abschnitt:	32	Museen			
Summe Einnahmen:		150,00 (K)			150,00 (K)
Summe Ausgaben:					
Überschuss/Zuschuss:		150,00 (K)			150,00 (K)

Haushaltsrechnung

Sachbuch für haushaltsfremde Vorgänge (SHV)

Beträge in €

Spalte 2 bis 5 in €, Spalte 6 bis 8 in T€

Haushaltsstelle	Bezeichnung	Reste Vorjahr	Soll	Ist	Neue Reste
		(K) = Kassenrest (H) = Haushaltsrest	./.. Haushaltsreste vom Vorjahr (H) + neue Haushalts- reste (H)		(K) = Kassenrest (H) = Haushaltsrest
1	2	3	4	5	
Einzelplan:	3	Wissenschaft, Forschung, Kulturpflege			
Abschnitt:	32	Museen			
Gliederung:	3200	Turenne-Museum			
Einzelplan:	3	Wissenschaft, Forschung, Kulturpflege			
Summe Einnahmen:		150,00 (K)			150,00 (K)
Summe Ausgaben:					
Überschuss/Zuschuss:		150,00 (K)			150,00 (K)

Haushaltsrechnung

Sachbuch für haushaltsfremde Vorgänge (SHV)

Beträge in €

Spalte 2 bis 5 in €, Spalte 6 bis 8 in T€

Haushaltsstelle	Bezeichnung	Reste Vorjahr	Soll	Ist	Neue Reste
		(K) = Kassenrest (H) = Haushaltsrest	./.. Haushaltsreste vom Vorjahr (H) + neue Haushalts- reste (H)		(K) = Kassenrest (H) = Haushaltsrest
1	2	3	4	5	
Einzelplan:	4 Soziale Sicherung				
Abschnitt:	43 Soziale Einrichtungen fürPflegerbedürftige				
Gliederung:	4360 Soziale Einrichtung für Ausländer,				
Einnahmen					
100000	Mietkaution Flüchtlingsunterkunft	34.086,00 (K)			34.086,00 (K)
Gliederung:	4360 Soziale Einrichtung für Ausländer,				
Summe Einnahmen:		34.086,00 (K)			34.086,00 (K)
Summe Ausgaben:					
Überschuss/Zuschuss:		34.086,00 (K)			34.086,00 (K)
<hr/>					
Abschnitt:	43 Soziale Einrichtungen fürPflegerbedürftige				
Summe Einnahmen:		34.086,00 (K)			34.086,00 (K)
Summe Ausgaben:					
Überschuss/Zuschuss:		34.086,00 (K)			34.086,00 (K)

Haushaltsrechnung

Sachbuch für haushaltsfremde Vorgänge (SHV)

Beträge in €

Spalte 2 bis 5 in €, Spalte 6 bis 8 in T€

Haushaltsstelle Bezeichnung

		Reste Vorjahr	Soll	Ist	Neue Reste
		(K) = Kassenrest (H) = Haushaltsrest	./.. Haushaltsreste vom Vorjahr (H) + neue Haushalts- reste (H)		(K) = Kassenrest (H) = Haushaltsrest
1	2	3	4	5	
Einzelplan:	4	Soziale Sicherung			
Abschnitt:	46	Soziale Sicherung			
Gliederung:	4641	Kommunales Kinderhaus Obersasbach			
Einnahmen					
100100	Handkasse Kindergarten Obersasbach	200,00 (K)	100,00		300,00 (K)
100500	Geldanlage Kindergarten Obersasbach	16.844,48 (K)	250,56		17.095,04 (K)
Ausgaben					
500100	Handkasse Kindergarten Obersasbach		100,00	100,00	
500500	Geldanlage Kindergarten Obersasbach		250,56	250,56	
Gliederung:	4641	Kommunales Kinderhaus Obersasbach			
Summe Einnahmen:		17.044,48 (K)	350,56		17.395,04 (K)
Summe Ausgaben:			350,56	350,56	
Überschuss/Zuschuss:		17.044,48 (K)		-350,56	17.395,04 (K)

Haushaltsrechnung

Sachbuch für haushaltsfremde Vorgänge (SHV)

Beträge in €

Spalte 2 bis 5 in €, Spalte 6 bis 8 in T€

Haushaltsstelle	Bezeichnung	Reste Vorjahr	Soll	Ist	Neue Reste
		(K) = Kassenrest (H) = Haushaltsrest	./.. Haushaltsreste vom Vorjahr (H) + neue Haushalts- reste (H)		(K) = Kassenrest (H) = Haushaltsrest
1	2	3	4	5	
Einzelplan:	4	Soziale Sicherung			
Abschnitt:	46	Soziale Sicherung			
Gliederung:	4642	Kommunaler Kindergarten Sasbach(Waldfeld)			
Einnahmen					
100100	Handkasse Kindergarten Waldfeld	200,00 (K)			200,00 (K)
100500	Geldanlage Kindergarten Waldfeld (aus Spenden)	3.632,75 (K)	1.085,82	1.136,23	3.582,34 (K)
Ausgaben					
500500	Geldanlage Kindergarten Waldfeld (aus Spenden)		1.085,82	1.085,82	
Gliederung:	4642	Kommunaler Kindergarten Sasbach(Waldfeld)			
Summe Einnahmen:		3.832,75 (K)	1.085,82	1.136,23	3.782,34 (K)
Summe Ausgaben:			1.085,82	1.085,82	
Überschuss/Zuschuss:		3.832,75 (K)		50,41	3.782,34 (K)
<hr/>					
Abschnitt:	46	Soziale Sicherung			
Summe Einnahmen:		20.877,23 (K)	1.436,38	1.136,23	21.177,38 (K)
Summe Ausgaben:			1.436,38	1.436,38	
Überschuss/Zuschuss:		20.877,23 (K)		-300,15	21.177,38 (K)

Haushaltsrechnung

Sachbuch für haushaltsfremde Vorgänge (SHV)

Beträge in €

Spalte 2 bis 5 in €, Spalte 6 bis 8 in T€

Haushaltsstelle	Bezeichnung	Reste Vorjahr	Soll	Ist	Neue Reste
		(K) = Kassenrest (H) = Haushaltsrest	./.. Haushaltsreste vom Vorjahr (H) + neue Haushalts- reste (H)		(K) = Kassenrest (H) = Haushaltsrest
1	2	3	4	5	
Einzelplan:	4 Soziale Sicherung				
Abschnitt:	46 Soziale Sicherung				
Gliederung:	4642 Kommunalen Kindergarten Sasbach(Waldfeld)				
Einzelplan:	4 Soziale Sicherung				
Summe Einnahmen:		54.963,23 (K)	1.436,38	1.136,23	55.263,38 (K)
Summe Ausgaben:			1.436,38	1.436,38	
Überschuss/Zuschuss:		54.963,23 (K)		-300,15	55.263,38 (K)

Haushaltsrechnung

Sachbuch für haushaltsfremde Vorgänge (SHV)

Beträge in €

Spalte 2 bis 5 in €, Spalte 6 bis 8 in T€

Haushaltsstelle Bezeichnung

		Reste Vorjahr	Soll			Neue Reste		
		(K) = Kassenrest	./.. Haushaltsreste	Ist		(K) = Kassenrest		
		(H) = Haushaltsrest	vom Vorjahr (H)			(H) = Haushaltsrest		
			+ neue Haushalts- reste (H)					
1	2	3	4	5	6	7	8	9
Einzelplan:	5	Gesundheit, Sport,Erholung						
Abschnitt:	55	Förderung des Sports						
Gliederung:	5500	Förderung des Sports						
Einnahmen								
100500	vorfinanzierung zuschuss blue arrows		53.287,23 (K)			53.287,23 (K)		
Gliederung:	5500	Förderung des Sports						
Summe Einnahmen:			53.287,23 (K)			53.287,23 (K)		
Summe Ausgaben:								
Überschuss/Zuschuss:			53.287,23 (K)			53.287,23 (K)		
<hr/>								
Abschnitt:	55	Förderung des Sports						
Summe Einnahmen:			53.287,23 (K)			53.287,23 (K)		
Summe Ausgaben:								
Überschuss/Zuschuss:			53.287,23 (K)			53.287,23 (K)		
<hr/>								
Einzelplan:	5	Gesundheit, Sport,Erholung						
Summe Einnahmen:			53.287,23 (K)			53.287,23 (K)		
Summe Ausgaben:								
Überschuss/Zuschuss:			53.287,23 (K)			53.287,23 (K)		

Haushaltsrechnung

Sachbuch für haushaltsfremde Vorgänge (SHV)

Beträge in €

Spalte 2 bis 5 in €, Spalte 6 bis 8 in T€

Haushaltsstelle	Bezeichnung	Reste Vorjahr	Soll	Ist	Neue Reste
		(K) = Kassenrest (H) = Haushaltsrest	./.. Haushaltsreste vom Vorjahr (H) + neue Haushalts- reste (H)		(K) = Kassenrest (H) = Haushaltsrest
1	2	3	4	5	
Einzelplan:	8	Wirtschaftliche Unternehmen, Allgemeines Grund- und Sondervermögen			
Abschnitt:	85	Land- und Forstwirtschaftliche Unternehmen			
Gliederung:	8550	Gemeindewald			
Ausgaben					
500000	Kautio n Schrankenschlüssel n	1.500,00 (K)			1.500,00 (K)
Gliederung:	8550	Gemeindewald			
Summe Einnahmen:					
Summe Ausgaben:		1.500,00 (K)			1.500,00 (K)
Überschuss/Zuschuss:		-1.500,00 (K)			-1.500,00 (K)
<hr/>					
Abschnitt:	85	Land- und Forstwirtschaftliche Unternehmen			
Summe Einnahmen:					
Summe Ausgaben:		1.500,00 (K)			1.500,00 (K)
Überschuss/Zuschuss:		-1.500,00 (K)			-1.500,00 (K)

Haushaltsrechnung

Sachbuch für haushaltsfremde Vorgänge (SHV)

Beträge in €

Spalte 2 bis 5 in €, Spalte 6 bis 8 in T€

Haushaltsstelle Bezeichnung

		Reste Vorjahr	Soll	Ist	Neue Reste
		(K) = Kassenrest (H) = Haushaltsrest	./.. Haushaltsreste vom Vorjahr (H) + neue Haushalts- reste (H)		(K) = Kassenrest (H) = Haushaltsrest
1	2	3	4	5	

Einzelplan: 8 Wirtschaftliche Unternehmen, Allgemeines Grund- und Sondervermögen

Abschnitt: 88 Allgemeines Grundvermögen

Gliederung: 8800 Bebaute Grundstück

Einnahmen

100000	Mietkaution	2.673,88 (K)	0,04	1.203,81	1.470,11 (K)
--------	-------------	--------------	------	----------	--------------

Ausgaben

500000	Mietkaution	2.673,88 (K)	0,04	1.203,81	1.470,11 (K)
--------	-------------	--------------	------	----------	--------------

Gliederung: 8800 Bebaute Grundstück

Summe Einnahmen:		2.673,88 (K)	0,04	1.203,81	1.470,11 (K)
-------------------------	--	--------------	------	----------	--------------

Summe Ausgaben:		2.673,88 (K)	0,04	1.203,81	1.470,11 (K)
------------------------	--	--------------	------	----------	--------------

Überschuss/Zuschuss:

Abschnitt: 88 Allgemeines Grundvermögen

Summe Einnahmen:		2.673,88 (K)	0,04	1.203,81	1.470,11 (K)
-------------------------	--	--------------	------	----------	--------------

Summe Ausgaben:		2.673,88 (K)	0,04	1.203,81	1.470,11 (K)
------------------------	--	--------------	------	----------	--------------

Überschuss/Zuschuss:

Haushaltsrechnung

Sachbuch für haushaltsfremde Vorgänge (SHV)

Beträge in €

Spalte 2 bis 5 in €, Spalte 6 bis 8 in T€

Haushaltsstelle Bezeichnung

		Reste Vorjahr	Soll	Ist	Neue Reste
		(K) = Kassenrest (H) = Haushaltsrest	./.. Haushaltsreste vom Vorjahr (H) + neue Haushalts- reste (H)		(K) = Kassenrest (H) = Haushaltsrest
1	2	3	4	5	
Einzelplan: 8	Wirtschaftliche Unternehmen, Allgemeines Grund- und Sondervermögen				
Abschnitt: 88	Allgemeines Grundvermögen				
Gliederung: 8800	Bebaute Grundstück				
Einzelplan: 8	Wirtschaftliche Unternehmen, Allgemeines Grund- und Sondervermögen				
Summe Einnahmen:	2.673,88 (K)	0,04	1.203,81	1.470,11 (K)	
Summe Ausgaben:	4.173,88 (K)	0,04	1.203,81	2.970,11 (K)	
Überschuss/Zuschuss:	-1.500,00 (K)			-1.500,00 (K)	

Haushaltsrechnung

Sachbuch für haushaltsfremde Vorgänge (SHV)

Beträge in €

Spalte 2 bis 5 in €, Spalte 6 bis 8 in T€

Haushaltsstelle	Bezeichnung	Reste Vorjahr	Soll	Ist	Neue Reste
		(K) = Kassenrest (H) = Haushaltsrest	./.. Haushaltsreste vom Vorjahr (H) + neue Haushalts- reste (H)		(K) = Kassenrest (H) = Haushaltsrest
1	2	3	4	5	
Einzelplan:	9	Allgemeine Finanzwirtschaft			
Abschnitt:	91	Sonstige allgemeine Finanzwirtschaft			
Gliederung:	9100	Sonstige allgemeine Finanzwirtschaft			
Einnahmen					
193200	Inneres Darlehen Pflegeheim Erlenbad	27.500,00 (K)		27.500,00	
Gliederung:	9100	Sonstige allgemeine Finanzwirtschaft			
Summe Einnahmen:		27.500,00 (K)		27.500,00	
Summe Ausgaben:					
Überschuss/Zuschuss:		27.500,00 (K)		27.500,00	
Abschnitt:	91	Sonstige allgemeine Finanzwirtschaft			
Summe Einnahmen:		27.500,00 (K)		27.500,00	
Summe Ausgaben:					
Überschuss/Zuschuss:		27.500,00 (K)		27.500,00	

Haushaltsrechnung

Sachbuch für haushaltsfremde Vorgänge (SHV)

Beträge in €

Spalte 2 bis 5 in €, Spalte 6 bis 8 in T€

Haushaltsstelle Bezeichnung

		Reste Vorjahr	Soll	Ist	Neue Reste
		(K) = Kassenrest (H) = Haushaltsrest	./.. Haushaltsreste vom Vorjahr (H) + neue Haushalts- reste (H)		(K) = Kassenrest (H) = Haushaltsrest
1	2	3	4	5	
Einzelplan:	9	Allgemeine Finanzwirtschaft			
Abschnitt:	92				
Gliederung:	9215				
Einnahmen					
100100	Festgeldanlagen	1.900.000,00 (K)		200.000,00	1.700.000,00 (K)
Gliederung:	9215				
Summe Einnahmen:		1.900.000,00 (K)		200.000,00	1.700.000,00 (K)
Summe Ausgaben:					
Überschuss/Zuschuss:		1.900.000,00 (K)		200.000,00	1.700.000,00 (K)
<hr/>					
Abschnitt:	92				
Summe Einnahmen:		1.900.000,00 (K)		200.000,00	1.700.000,00 (K)
Summe Ausgaben:					
Überschuss/Zuschuss:		1.900.000,00 (K)		200.000,00	1.700.000,00 (K)

Haushaltsrechnung

Sachbuch für haushaltsfremde Vorgänge (SHV)

Beträge in €

Spalte 2 bis 5 in €, Spalte 6 bis 8 in T€

Haushaltsstelle Bezeichnung

		Reste Vorjahr	Soll	Ist	Neue Reste
		(K) = Kassenrest (H) = Haushaltsrest	./.. Haushaltsreste vom Vorjahr (H) + neue Haushalts- reste (H)		(K) = Kassenrest (H) = Haushaltsrest
1	2	3	4	5	
Einzelplan:	9	Allgemeine Finanzwirtschaft			
Abschnitt:	95				
Gliederung:	9510				
Einnahmen					
100100	Zuführung zur allgemeinen Rücklage		71.006,08	71.006,08	
Ausgaben					
500100	Entnahme aus der allgemeinen Rücklage	3.273.673,31 (K)	71.006,08		3.344.679,39 (K)
Gliederung:	9510				
Summe Einnahmen:			71.006,08	71.006,08	
Summe Ausgaben:		3.273.673,31 (K)	71.006,08		3.344.679,39 (K)
Überschuss/Zuschuss:		-3.273.673,31 (K)		71.006,08	-3.344.679,39 (K)
<hr/>					
Abschnitt:	95				
Summe Einnahmen:			71.006,08	71.006,08	
Summe Ausgaben:		3.273.673,31 (K)	71.006,08		3.344.679,39 (K)
Überschuss/Zuschuss:		-3.273.673,31 (K)		71.006,08	-3.344.679,39 (K)

Haushaltsrechnung

Sachbuch für haushaltsfremde Vorgänge (SHV)

Beträge in €

Spalte 2 bis 5 in €, Spalte 6 bis 8 in T€

Haushaltsstelle	Bezeichnung	Reste Vorjahr	Soll	Ist	Neue Reste
		(K) = Kassenrest (H) = Haushaltsrest	./.. Haushaltsreste vom Vorjahr (H) + neue Haushalts- reste (H)		(K) = Kassenrest (H) = Haushaltsrest
1	2	3	4	5	
Einzelplan:	9	Allgemeine Finanzwirtschaft			
Abschnitt:	99				
Gliederung:	9900				
Einnahmen					
100200	Kassenbestand	1.101.617,74 (K)	1.728.261,49	1.101.617,74	1.728.261,49 (K)
Ausgaben					
500200	Kassenbestand		1.728.261,49	1.728.261,49	
Gliederung:	9900				
Summe Einnahmen:		1.101.617,74 (K)	1.728.261,49	1.101.617,74	1.728.261,49 (K)
Summe Ausgaben:			1.728.261,49	1.728.261,49	
Überschuss/Zuschuss:		1.101.617,74 (K)		-626.643,75	1.728.261,49 (K)
<hr/>					
Abschnitt:	99				
Summe Einnahmen:		1.101.617,74 (K)	1.728.261,49	1.101.617,74	1.728.261,49 (K)
Summe Ausgaben:			1.728.261,49	1.728.261,49	
Überschuss/Zuschuss:		1.101.617,74 (K)		-626.643,75	1.728.261,49 (K)

Haushaltsrechnung

Sachbuch für haushaltsfremde Vorgänge (SHV)

Beträge in €

Spalte 2 bis 5 in €, Spalte 6 bis 8 in T€

Haushaltsstelle Bezeichnung

		Reste Vorjahr	Soll	Ist	Neue Reste
		(K) = Kassenrest (H) = Haushaltsrest	./.. Haushaltsreste vom Vorjahr (H) + neue Haushalts- reste (H)		(K) = Kassenrest (H) = Haushaltsrest
1	2	3	4	5	
Einzelplan: 9	AllgemeineFinanzwirtschaft				
Abschnitt: 99					
Gliederung: 9900					
Einzelplan: 9	AllgemeineFinanzwirtschaft				
Summe Einnahmen:	3.029.117,74 (K)	1.799.267,57	1.400.123,82	3.428.261,49 (K)	
Summe Ausgaben:	3.273.673,31 (K)	1.799.267,57	1.728.261,49	3.344.679,39 (K)	
Überschuss/Zuschuss:	-244.555,57 (K)		-328.137,67	83.582,10 (K)	
Gesamt:					
Summe Einnahmen:	3.250.129,11 (K)	2.854.411,20	2.413.963,08	3.690.577,23 (K)	
Summe Ausgaben:	3.319.214,37 (K)	2.854.411,20	2.781.055,03	3.392.570,54 (K)	
Überschuss/Zuschuss:	-69.085,26 (K)		-367.091,95	298.006,69 (K)	

Ende der Liste

**Gemeinde Sasbach
(Landkreis Ortenaukreis)**

**Abschluss des
Sachbuches für haushaltsneutrale Vorgänge
zum 31. Dezember 2019**

**Abschluss des Sachbuches
für haushaltsneutrale Vorgänge**

-Einnahmen-

-Ausgaben-

Reste vom Vorjahr (Anfangsbestand) €	Soll (Zunahme) €	Ist (Abnahme) €	Neue Reste (Endbestand) €	Verrechnungsstelle	Reste vom Vorjahr (Anfangsbestand) €	Soll (Zunahme) €	Ist (Abnahme) €	Neue Reste (Endbestand) €
				I. Vorschüsse u. Verwahrungen				
97.694,52	1.044.514,81	1.006.423,58	135.785,75	Einzelplan 0	41.367,18	1.044.514,81	1.040.960,95	44.921,04
0,00	0,00	0,00	0,00	Einzelplan 1	0,00	0,00	0,00	0,00
12.242,51	9.192,40	5.075,64	16.359,27	Einzelplan 2	0,00	9.192,40	9.192,40	0,00
150,00	0,00	0,00	150,00	Einzelplan 3	0,00	0,00	0,00	0,00
54.963,23	1.436,38	1.136,23	55.263,38	Einzelplan 4	0,00	1.436,38	1.436,38	0,00
53.287,23	0,00	0,00	53.287,23	Einzelplan 5	0,00	0,00	0,00	0,00
0,00	0,00	0,00	0,00	Einzelplan 6	0,00	0,00	0,00	0,00
0,00	0,00	0,00	0,00	Einzelplan 7	0,00	0,00	0,00	0,00
2.673,88	0,04	1.203,81	1.470,11	Einzelplan 8	4.173,88	0,04	1.203,81	2.970,11
3.029.117,74	1.799.267,57	1.400.123,82	3.428.261,49	Einzelplan 9	3.273.673,31	1.799.267,57	1.728.261,49	3.344.679,39
3.250.129,11	2.854.411,20	2.413.963,08	3.690.577,23	Gesamt:	3.319.214,37	2.854.411,20	2.781.055,03	3.392.570,54
				<u>Absetzungen</u>				
1.101.617,74	0,00	1.101.617,74	0,00	Kassenbestand 2018	0,00	0,00	0,00	0,00
0,00	1.728.261,49	0,00	1.728.261,49	Kassenbestand 2019	0,00	1.728.261,49	1.728.261,49	0,00
1.900.000,00	0,00	200.000,00	1.700.000,00	Geldanlagen 2019	0,00	0,00	0,00	0,00
0,00	71.006,08	71.006,08	0,00	Allgemeine Rücklage	3.273.673,31	71.006,08	0,00	3.344.679,39
3.001.617,74	1.799.267,57	1.372.623,82	3.428.261,49	Summe der Absetzungen	3.273.673,31	1.799.267,57	1.728.261,49	3.344.679,39
248.511,37	1.055.143,63	1.041.339,26	262.315,74	Summe I	45.541,06	1.055.143,63	1.052.793,54	47.891,15

**Abschluss des Sachbuches
für haushaltsneutrale Vorgänge**

- Einnahmen -

- Ausgaben -

Reste vom Vorjahr (Anfangsbestand) €	Soll (Zunahme) €	Ist (Abnahme) €	Neue Reste (Endbestand) €	Verrechnungsstelle	Reste vom Vorjahr (Anfangsbestand) €	Soll (Zunahme) €	Ist (Abnahme) €	Neue Reste (Endbestand) €
				II. Kassenmittel				
				1. Kassenbestand				
1.101.617,74	0,00	1.101.617,74	0,00	1.1 aus vorheriger Rechnung 2018	0,00	0,00	0,00	0,00
0,00	1.728.261,49	0,00	1.728.261,49	1.2 vom lfd. Jahr 2019	0,00	1.728.261,49	1.728.261,49	0,00
				2. Kassenvorgriff				
				2.1 aus voriger Rechnung				
				2.2 auf künftige Rechnung				
				3. Kassenkredite				
0,00	0,00	0,00	0,00		0,00	0,00	0,00	0,00
1.101.617,74	1.728.261,49	1.101.617,74	1.728.261,49	Summe II	0,00	1.728.261,49	1.728.261,49	0,00

**Abschluss des Sachbuches
für haushaltsneutrale Vorgänge**

-Einnahmen-

-Ausgaben-

Reste vom Vorjahr (Anfangsbestand) €	Soll (Zunahme) €	Ist (Abnahme) €	Neue Reste (Endbestand) €	Verrechnungsstelle	Reste vom Vorjahr (Anfangsbestand)	Soll (Zunahme) €	Ist (Abnahme) €	Neue Reste (Endbestand) €
1.900.000,00	0,00	200.000,00	1.700.000,00	III. Geldvermögensrechnung 1. Festgeldanlage 1.1 Einlagen bei öffentlich- rechtlichen Geldinstituten 1.2 Einlagen bei sonstigen Geldinstituten 2.3 Bauspareinlagen 1.4 Schuldbuchforderungen 1.5 Wertpapiere 1.6 Darlehensforderungen u. a. 1.7 Ford. Aus inneren Darlehen 1.8 Sonstige Forderungen	0,00	0,00	0,00	0,00
1.900.000,00	0,00	200.000,00	1.700.000,00	Summe III. 1	0,00	0,00	0,00	0,00

**Abschluss des Sachbuches
für haushaltsneutrale Vorgänge**

-Einnahmen-

-Ausgaben-

Reste vom Vorjahr (Anfangsbestand) €	Soll (Zunahme) €	Ist (Abnahme) €	Neue Reste (Endbestand)) €	Verrechnungsstelle	Reste vom Vorjahr (Anfangsbestand) €	Soll (Zunahme) €	Ist (Abnahme) €	Neue Reste (Endbestand) €
0,00	71.006,08	71.006,08	0,00	2. Rücklagen und sonstige Vermögensbindungen				
				2.1 Allgemeine Rücklage	3.273.673,31	71.006,08	0,00	3.344.679,39
				2.2 Sonderrücklagen				
				2.3 Sonstige				
0,00	71.006,08	71.006,08	0,00	Summe III. 2	3.273.673,31	71.006,08	0,00	3.344.679,39

**Abschluss des Sachbuches
für haushaltsneutrale Vorgänge**

-Einnahmen-

-Ausgaben-

Reste vom Vorjahr (Anfangsbestand) €	Soll (Zunahme) €	Ist (Abnahme) €	Neue Reste (Endbestand) €	Verrechnungsstelle	Reste vom Vorjahr (Anfangsbestand) €	Soll (Zunahme) €	Ist (Abnahme) €	Neue Reste (Endbestand) €
248.511,37	1.055.143,63	1.041.339,26	262.315,74	I. Vorschüsse und Verwahrunen	45.541,06	1.055.143,63	1.052.793,54	47.891,15
1.101.617,74	1.728.261,49	1.101.617,74	1.728.261,49	II. Kassenmittel	0,00	1.728.261,49	1.728.261,49	0,00
				III. Geldvermögensrechnung				
0,00	71.006,08	71.006,08	0,00	1. Rücklagen und sonstige Vermögensbindungen	3.273.673,31	71.006,08	0,00	3.344.679,39
1.900.000,00	0,00	200.000,00	1.700.000,00	2. Geldanlagen	0,00	0,00	0,00	0,00
3.250.129,11	2.854.411,20	2.413.963,08	3.690.577,23	Sa. I - III -Haushaltsneutrale Vorgänge-	3.319.214,37	2.854.411,20	2.781.055,03	3.392.570,54

Anlage zur Jahresrechnung 2019

-Einnahmen-

Zusammenstellung der Geldrechnungsvorgänge zug. Kassenrechnung

-Ausgaben-

Reste vom Vorjahr (Anfangsbestand) €	Soll (Zunahme) €	Ist (Abnahme) €	Neue Reste (Endbestand) €	Verrechnungsstelle	Reste vom Vorjahr (Anfangsbestand) €	Soll (Zunahme) €	Ist (Abnahme) €	Neue Reste (Endbestand) €
K) 450.349,66	17.006.743,53	17.118.895,87	338.197,32	Verwaltungshaushalt	K) 380.878,87	17.006.743,53	17.184.302,20	K) 203.320,20
K) 0,00	6.402.263,05	6.356.686,51	45.576,54	Vermögenshaushalt	K) 385,53	6.402.263,05	5.924.188,23	K) 478.460,35
K) 450.349,66	23.409.006,58	23.475.582,38	383.773,86	Sa. Haushaltsrechnung	K) 381.264,40	23.409.006,58	23.108.490,43	K) 681.780,55
3.250.129,11	1.126.149,71	2.413.963,08	1.962.315,74	Sa. Haushaltsneutrale Vorgänge (ohne Kassenvorrat oder Kassenvorgriff des Haushaltsjahres)	3.319.214,37	1.126.149,71	1.052.793,54	3.392.570,54
3.700.478,77	24.535.156,29	25.889.545,46	2.346.089,60	Zwischensumme	3.700.478,77	24.535.156,29	24.161.283,97	4.074.351,09
0,00	1.728.261,49	0,00	1.728.261,49	Rechnungsmäßiger Kassenvorrat	0,00	1.728.261,49	1.728.261,49	0,00
3.700.478,77	26.263.417,78	25.889.545,46	4.074.351,09	Gesamtsumme	3.700.478,77	26.263.417,78	25.889.545,46	4.074.351,09

Es betragen im "Ist":	Die Gesamteinnahmen	25.889.545,46	
	Die Gesamtausgaben	24.161.283,97	
	Rechnungsmäßiger Kassenbestand	1.728.261,49	DIFF

In Worten: Einemillionsiebenhundertachtundzwanzigtausendzweihunderteinundsechzig 49/100
Damit stimmt der Rechnungsabschluss mit dem Abschluss der Jahresrechnung auf Seite 234 überein.
Sasbach, im April 2021



Falk
Fachbeamter für das Finanzwesen

Feststellung und Aufgliederung des Ergebnisses der Haushaltsrechnung

in €

	Verwaltungshaushalt (VwH)	Vermögenshaushalt (VmH)	Gesamthaushalt
1. Soll-Einnahmen	17.006.743,53	6.402.263,05	23.409.006,58
2. Neue Haushaltseinnahmereste	--	0,00	0,00
3. Zwischensumme	17.006.743,53	6.402.263,05	23.409.006,58
4. Ab: Haushaltseinnahmereste vom Vorjahr	--	0,00	0,00
5. bereinigte Soll-Einnahmen	17.006.743,53	6.402.263,05	23.409.006,58
6. Soll-Ausgaben	17.006.743,53	6.402.263,05	23.409.006,58
7. Neue Haushaltsausgabereste	0,00	0,00	0,00
8. Zwischensumme	17.006.743,53	6.402.263,05	23.409.006,58
9. Ab: Haushaltsausgabereste vom Vorjahr	0,00	0,00	0,00
10. bereinigte Soll-Ausgaben	17.006.743,53	6.402.263,05	23.409.006,58
11. Differenz 10 ./ 5 (Fehlbetrag)	--	0,00	0,00
<i>Nachrichtlich</i>			
12. Abgänge an			
12.1. Haushaltseinnahmeresten	--	0,00	0,00
12.2. Haushaltsausgaberesten	0,00	0,00	0,00
13. Überschuß nach § 41 Abs. 3 Satz 2 GemHVO	--	0,00	--
14. Fehlbetrag nach § 84 Abs. 2 GemO (vergleiche § 23 Satz. 2 GemHVO)	--	0,00	0,00

Abschlussblatt Haushaltsrechnung

Beträge in €

Kontengruppe	Reste Vorjahr		Ist	Neue Reste		Ansatz laut Planung	mehr/weniger (Soll als Ansatz)	upl./apl.
	Kassenrest (K) Haushaltsrest (H)	Soll (bereinigt)		Kassenrest (K) Haushaltsrest (H)				
1	2	3	4	5	6	7	8	
<u>Gesamt Verwaltungshaushalt:</u>								
Einnahmen:	450.349,66 (K) 0,00 (H)	17.006.743,53	17.118.895,87	338.197,32 (K) 0,00 (H)	15.143.920,00	1.862.823,53	0,00	
Ausgaben:	380.878,87 (K) 0,00 (H)	17.006.743,53	17.184.302,20	203.320,20 (K) 0,00 (H)	15.143.920,00	1.862.823,53	535.230,09	
(+) / (-)	69.470,79 (K) 0,00 (H)	0,00	-65.406,33	134.877,12 (K) 0,00 (H)	0,00	0,00	-535.230,09	
<u>Gesamt Vermögenshaushalt:</u>								
Einnahmen:	0,00 (K) 0,00 (H)	6.402.263,05	6.356.686,51	45.576,54 (K) 0,00 (H)	6.552.700,00	-150.436,95	0,00	
Ausgaben:	385,53 (K) 0,00 (H)	6.402.263,05	5.924.188,23	478.460,35 (K) 0,00 (H)	6.552.700,00	-150.436,95	1.136.097,18	
(+) / (-)	-385,53 (K) 0,00 (H)	0,00	432.498,28	-432.883,81 (K) 0,00 (H)	0,00	0,00	-1.136.097,18	
<u>Gesamt Verwahrkonten des SHV:</u>								
Einnahmen:	3.250.129,11 (K)	2.854.411,20	2.413.963,08	3.690.577,23 (K)				
Ausgaben:	3.319.214,37 (K)	2.854.411,20	2.781.055,03	3.392.570,54 (K)				
(+) / (-)	-69.085,26 (K)	0,00	-367.091,95	298.006,69 (K)				
<u>Gesamt Sachbuch für haushaltsfremde Vorgänge (SHV):</u>								
Einnahmen:	3.250.129,11 (K)	2.854.411,20	2.413.963,08	3.690.577,23 (K)				
Ausgaben:	3.319.214,37 (K)	2.854.411,20	2.781.055,03	3.392.570,54 (K)				
(+) / (-)	-69.085,26 (K)	0,00	-367.091,95	298.006,69 (K)				

Abschlussblatt Haushaltsrechnung

Beträge in €

Kontengruppe	Reste Vorjahr		Ist	Neue Reste		Ansatz laut Planung	mehr/weniger (Soll als Ansatz)	upl./apl.
	Kassenrest (K) Haushaltsrest	Soll (bereinigt)		Kassenrest (K) Haushaltsrest				
1	2	3	4	5	6	7	8	
<u>Gesamtes Sachbuch:</u>								
Einnahmen:	3.700.478,77 (K) 0,00 (H)	26.263.417,78	25.889.545,46	4.074.351,09 (K) 0,00 (H)	21.696.620,00	4.566.797,78	0,00	
Ausgaben:	3.700.478,77 (K) 0,00 (H)	26.263.417,78	25.889.545,46	4.074.351,09 (K) 0,00 (H)	21.696.620,00	4.566.797,78	1.671.327,27	
(+) / (-)	0,00 (K) 0,00 (H)	0,00	0,00	0,00 (K) 0,00 (H)	0,00	0,00	-1.671.327,27	

Kassenmäßiger Abschluss
(und Gesamtabchluss)
in €

Reste vom Vorjahr (K) = Kassenreste (H) = Haushaltsreste		Soll ./. Haushaltsreste vom Vorjahr = (H) + neue Haushaltsreste = (H)		Ist	Neue Reste (K) = Kassenreste (H) = Haushaltsreste	
€		€		€	€	
Einnahmen:						
(K)	450.349,66	17.006.743,53	Summen des Verwaltungshaushalts	17.118.895,87	338.197,32	(K)
(H)	0,00				0,00	(H)
(K)	0,00	6.402.263,05	Summen des Vermögenshaushalts	6.356.686,51	45.576,54	(K)
(H)	0,00				0,00	(H)
(K)	450.349,66	23.409.006,58	Summen der Haushaltsrechnung	23.475.582,38	383.773,86	(K)
(H)	0,00				0,00	(H)
(K)	3.250.129,11	2.854.411,20	Summen der haushaltsfremden Vorgänge (ohne Kassenbestand / Kassenvorgriff) des Haushaltsjahres	2.413.963,08	3.690.577,23	(K)
			Zwischensummen der IST-Einnahmen	25.889.545,46		
(K)	0,00	0,00	Kassenbestand/-vorgriff	0,00	0,00	(K)
(K)	3.700.478,77	26.263.417,78	Summe der Einnahmen	25.889.545,46	4.074.351,09	(K)
(H)	0,00		29.963.896,55 29.963.896,55		0,00	(H)
Ausgaben:						
(K)	380.878,87	17.006.743,53	Summen des Verwaltungshaushalts	17.184.302,20	203.320,20	(K)
(H)	0,00				0,00	(H)
(K)	385,53	6.402.263,05	Summen des Vermögenshaushalts	5.924.188,23	478.460,35	(K)
(H)	0,00				0,00	(H)
(K)	381.264,40	23.409.006,58	Summen der Haushaltsrechnung	23.108.490,43	681.780,55	(K)
(H)	0,00				0,00	(H)
(K)	3.319.214,37	2.854.411,20	Summen der haushaltsfremden Vorgänge (ohne Kassenbestand / Kassenvorgriff) des Haushaltsjahres	2.781.055,03	3.392.570,54	(K)
			Zwischensummen der IST-Ausgaben	25.889.545,46		
(K)	0,00	0,00	Kassenbestand/-vorgriff	0,00	0,00	(K)
(K)	3.700.478,77	26.263.417,78	Summe der Ausgaben	25.889.545,46	4.074.351,09	(K)
(H)	0,00		29.963.896,55 29.963.896,55		0,00	(H)

Verwaltungshaushalt

1. GEGENPROBE

Abschlussverbesserungen

Mehr-Soll-Einnahmen	1.867.970,35
Weniger-Soll-Ausgaben	0,00
Globale Restebereinigung Vorjahr	0,00
Abgänge bei Kassen-Ausgaberesten	0,00
Abgänge bei Haushalts-Ausgaberesten	0,00
Neue Haushalts-Einnahmereste	0,00

SUMME 1 1.867.970,35

Abschlussverschlechterungen

Haushaltsfehlbedarf	0,00
Mehr-Soll-Ausgaben	1.862.823,53
Weniger-Soll-Einnahmen	0,00
Globale Restebereinigung lfd. Jahr	0,00
Abgänge bei Kassen-Einnahmeresten	5.146,82
Abgänge bei Haushalts-Einnahmeresten	0,00
Neue Haushalts-Ausgabereste	0,00

SUMME 2 1.867.970,35

MINUS SUMME 1 -1.867.970,35

SOLL-FEHLBETRAG 0,00

2. GEGENPROBE

Ist Einnahme	17.118.895,87
./. Ist-Ausgabe	17.184.302,20

= Bestand bzw. Vorschuss	-65.406,33
+Kassen-Einnahmereste	338.197,32
+ Haushalts-Einnahmereste	0,00

Zwischensumme 272.790,99

./. Kassen-Ausgabereste	203.320,20
./. Haushalts-Ausgabereste	0,00
./. Globale Resteberein. lfd. Jahr	0,00

SOLL-FEHLBETRAG 69.470,79

Vermögenshaushalt

1. GEGENPROBE

Abschlussverbesserungen

Mehr-Soll-Einnahmen	0,00
Weniger-Soll-Ausgaben	150.436,95
Globale Restebereinigung Vorjahr	0,00
Abgänge bei Kassen-Ausgaberesten	0,00
Abgänge bei Haushalts-Ausgaberesten	0,00
Neue Haushalts-Einnahmereste	0,00

SUMME 1 150.436,95

Abschlussverschlechterungen

Haushaltsfehlbedarf	0,00
Mehr-Soll-Ausgaben	0,00
Weniger-Soll-Einnahmen	150.436,95
Globale Restebereinigung lfd. Jahr	0,00
Abgänge bei Kassen-Einnahmeresten	0,00
Abgänge bei Haushalts-Einnahmeresten	0,00
Neue Haushalts-Ausgabereste	0,00

SUMME 2 150.436,95

MINUS SUMME 1 -150.436,95

SOLL-FEHLBETRAG 0,00

2. GEGENPROBE

Ist Einnahme	6.356.686,51
./. Ist-Ausgabe	5.924.188,23

= Bestand bzw. Vorschuss	432.498,28
+Kassen-Einnahmereste	45.576,54
+ Haushalts-Einnahmereste	0,00

Zwischensumme 478.074,82

./. Kassen-Ausgabereste	478.460,35
./. Haushalts-Ausgabereste	0,00
./. Globale Resteberein. lfd. Jahr	0,00

SOLL-FEHLBETRAG -385,53

Gesamthaushalt (Verwaltungs- und Vermögenshaushalt)

1. GEGENPROBE

Abschlussverbesserungen

Mehr-Soll-Einnahmen	1.717.533,40
Weniger-Soll-Ausgaben	0,00
Globale Restebereinigung Vorjahr	0,00
Abgänge bei Kassen-Ausgaberesten	0,00
Abgänge bei Haushalts-Ausgaberesten	0,00
Neue Haushalts-Einnahmereste	0,00

SUMME 1 1.717.533,40

Abschlussverschlechterungen

Haushaltsfehlbedarf	0,00
Mehr-Soll-Ausgaben	1.712.386,58
Weniger-Soll-Einnahmen	0,00
Globale Restebereinigung lfd. Jahr	0,00
Abgänge bei Kassen-Einnahmeresten	5.146,82
Abgänge bei Haushalts-Einnahmeresten	0,00
Neue Haushalts-Ausgabereste	0,00

SUMME 2 1.717.533,40

MINUS SUMME 1 -1.717.533,40

SOLL-FEHLBETRAG 0,00

2. GEGENPROBE

Ist Einnahme	23.475.582,38
./. Ist-Ausgabe	23.108.490,43

= Bestand bzw. Vorschuss	367.091,95
+Kassen-Einnahmereste	383.773,86
+ Haushalts-Einnahmereste	0,00

Zwischensumme 750.865,81

./. Kassen-Ausgabereste	681.780,55
./. Haushalts-Ausgabereste	0,00
./. Globale Resteberein. lfd. Jahr	0,00

SOLL-FEHLBETRAG 69.085,26

Gesamthaushalt

1. GEGENPROBE

Abschlussverbesserungen

Mehr-Soll-Einnahmen	1.717.533,40
Weniger-Soll-Ausgaben	0,00
Globale Restebereinigung Vorjahr	0,00
Abgänge bei Kassen-Ausgaberesten	0,00
Abgänge bei Haushalts-Ausgaberesten	0,00
Neue Haushalts-Einnahmereste	0,00

SUMME 1 1.717.533,40

Abschlussverschlechterungen

Haushaltsfehlbedarf	0,00
Mehr-Soll-Ausgaben	1.712.386,58
Weniger-Soll-Einnahmen	0,00
Globale Restebereinigung lfd. Jahr	0,00
Abgänge bei Kassen-Einnahmeresten	5.146,82
Abgänge bei Haushalts-Einnahmeresten	0,00
Neue Haushalts-Ausgabereste	0,00

SUMME 2 1.717.533,40

MINUS SUMME 1 -1.717.533,40

SOLL-FEHLBETRAG 0,00

2. GEGENPROBE

Ist Einnahme	25.889.545,46
./. Ist-Ausgabe	25.889.545,46

= Bestand bzw. Vorschuss	0,00
+Kassen-Einnahmereste	4.074.351,09
+ Haushalts-Einnahmereste	0,00

Zwischensumme 4.074.351,09

./. Kassen-Ausgabereste	4.074.351,09
./. Haushalts-Ausgabereste	0,00
./. Globale Resteberein. lfd. Jahr	0,00

SOLL-FEHLBETRAG 0,00

	Verwaltungs- Haushalt	Vermögens- Haushalt	Verwalt. und Verm. Haushalt	Verwahrgelder	Vorschüsse	VVS_Konten insgesamt	Gesamt
<u>Einnahmen</u>							
Übertragungsbuchungen	0,00	0,00	0,00	0,00	0,00	0,00	0,00
Kassenreste VJ	450.349,66	0,00	450.349,66	3.250.129,11	0,00	3.250.129,11	3.700.478,77
Abgang K-Reste VJ	5.146,82	0,00	5.146,82	0,00	0,00	0,00	5.146,82
=Ber. K.Reste VJ	445.202,84	0,00	445.202,84	3.250.129,11	0,00	3.250.129,11	3.695.331,95
AO-Soll Lfd-HJ	17.011.890,35	6.402.263,05	23.414.153,40	2.854.411,20	0,00	2.854.411,20	26.268.564,60
AO-Soll HH-Reste	0,00	0,00	0,00				0,00
= Summe AO-Soll	17.011.890,35	6.402.263,05	23.414.153,40	2.854.411,20	0,00	2.854.411,20	26.268.564,60
Ist-Einnahmen	17.118.895,87	6.356.686,51	23.475.582,38	2.413.963,08	0,00	2.413.963,08	25.889.545,46
Kass.-Ein.Reste	338.197,32	45.576,54	383.773,86	3.690.577,23	0,00	3.690.577,23	4.074.351,09
<u>Ausgaben</u>							
Übertragungsbuchungen	0,00	0,00	0,00	0,00	0,00	0,00	0,00
Kassenreste VJ	380.878,87	385,53	381.264,40	3.319.214,37	0,00	3.319.214,37	3.700.478,77
Abgang K-Reste VJ	0,00	0,00	0,00	0,00	0,00	0,00	0,00
=Ber. K.Reste VJ	380.878,87	385,53	381.264,40	3.319.214,37	0,00	3.319.214,37	3.700.478,77
AO-Soll Lfd-HJ	17.006.743,53	6.402.263,05	23.409.006,58	2.854.411,20	0,00	2.854.411,20	26.263.417,78
AO-Soll HH-Reste	0,00	0,00	0,00				0,00
= Summe AO-Soll	17.006.743,53	6.402.263,05	23.409.006,58	2.854.411,20	0,00	2.854.411,20	26.263.417,78
Ist-Ausgaben	17.184.302,20	5.924.188,23	23.108.490,43	2.781.055,03	0,00	2.781.055,03	25.889.545,46
Kass.-Ausg.Reste	203.320,20	478.460,35	681.780,55	3.392.570,54	0,00	3.392.570,54	4.074.351,09
Buchm.Kass.Bestand	-65.406,33	432.498,28	367.091,95	-367.091,95	0,00	-367.091,95	0,00

Gemeinde 77880 Sasbach
Ortenaukreis

Vermögensrechnung zum 31.12.2019

Aktiva		- detailliert -			
	Gliederung	Anfangsbestand	Zugang	Abgang	Endbestand
0	Anlagevermögen				
01	<u>Kostenrechnende Einrichtungen</u>				
011	<u>Sachanlagen</u>				
1310	Freiwillige Feuerwehr Sasbach	1.691.824,40 €	18.008,62 €	60.637,96 €	1.649.195,06 €
2155	Turnhalle, Sophie-von-Harder-Schule	137.814,12 €	904,39 €	18.825,35 €	119.893,16 €
3210	Turenne-Museum	439.001,66 €	- €	8.660,56 €	430.341,10 €
4641	Komm. Kindergarten Obersasbach	1.447.590,46 €	24.982,76 €	40.078,67 €	1.432.494,55 €
4642	Komm. Kindergarten "Waldfeld", Sasbach	1.448.194,40 €	837.022,90 €	50.267,10 €	2.234.950,20 €
4644	Waldkindergarten Obersasbach	4.296,30 €	77.398,35 €	2.049,50 €	79.645,15 €
5610	Grindehalle Obersasbach	658.493,15 €	- €	27.260,00 €	631.233,15 €
7000	Abwasserbeseitigung	5.145.682,94 €	1.280.798,52 €	244.064,78 €	6.182.416,68 €
7510	Friedhof Sasbach	217.711,77 €	218,07 €	3.057,70 €	214.872,14 €
7511	Friedhof Obersasbach	199.689,45 €	218,07 €	4.315,20 €	195.592,32 €
7710	Bauhof Sasbach	469.662,21 €	57.639,22 €	39.225,62 €	479.870,32 €
	<i>WB)</i>		- €	8.205,49 €	
8100	Photovoltaikanlage	59.914,36 €	- €	5.135,52 €	54.778,84 €
***	Summe 0112	11.919.875,22 €	2.297.190,90 €	511.783,45 €	13.705.282,67 €
012	<u>Finanzanlagen</u>				
	Beteiligungen am Abwasserverband Sasbachtal	1.894.038,43 €	1.847.978,32 €	1.894.038,43 €	1.847.978,32 €
	Wasserversorgung Sasbach	648.522,95 €	695.054,05 €	648.522,95 €	695.054,05 €
	Toni-Merz-Stiftung (Künstlerischer Nachlass/Bilder)	350.591,50 €	- €	- €	350.591,50 €
***	Summe 012	2.905.847,51 €	2.543.032,37 €	2.542.561,38 €	2.906.318,50 €
02	<u>Verwaltungsvermögen</u>				
021	<u>Sachanlagen</u>				
0000	Gemeindeorgane	23.929,26 €	16.674,40 €	4.414,16 €	36.189,50 €
0200	Hauptverwaltung	12.168,44 €	4.988,48 €	1.732,07 €	15.424,85 €
0250	Ortsverwaltung Obersasbach	325.486,21 €	2.082,50 €	7.058,92 €	320.509,79 €
0300	Finanzverwaltung	20.989,29 €	6.543,20 €	3.055,53 €	25.060,75 €
			583,79 €		
0500	Standesamt	6.457,48 €	- €	756,00 €	5.701,48 €
0600	Einrichtungen für die gesamte Verwaltung/Rathaus	1.541.494,79 €	7.177,20 €	46.687,17 €	1.501.985,14 €
	<i>WB)</i>		0,32 €		

0610	Ratssaal	1.050.896,08 €	7.909,93 €	24.836,59 €	1.033.969,42 €
1100	Meldeamt und Amt für Öffentliche Ordnung	14.056,10 €	4.251,87 €	1.563,68 €	16.744,29 €
2110	Grundschule Obersasbach	341.066,48 €	211.218,50 €	5.287,69 €	546.997,29 €
2150	Sophie-von-Harder-Schule Sasbach	1.891.785,30 €	24.554,29 €	70.578,20 €	1.845.761,39 €
2900	Schülerbeförderung	1.690,04 €	- €	349,66 €	1.340,38 €
2910	Betreuungsangebot an den Schulen	3.013,91 €	2.935,14 €	350,02 €	5.599,03 €
3600	Denkmalschutz/Denkmalhof	32.048,00 €	- €	2.003,00 €	30.045,00 €
4350	Soziale Einrichtungen für Obdachlose	612,57 €	- €	79,90 €	532,67 €
4360	Soziale Einrichtungen für Ausländer	- €	807,86 €	13,47 €	794,39 €
4510	Jugendhilfe	3.176,21 €	- €	360,29 €	2.815,92 €
4643	Kindergarten St. Elisabeth	1.935,97 €	- €	121,64 €	1.814,33 €
4900	St. soziale Angelegenheiten	1.611,62 €	- €	139,91 €	1.471,71 €
5620	Sportplätze	543.806,23 €	- €	17.424,26 €	526.381,97 €
5800	Park- und Gartenanlagen	204.267,81 €	- €	13.814,57 €	190.453,24 €
6000	Hoch- und Tiefbau	3.586,55 €	6.853,80 €	1.240,33 €	9.200,02 €
6100	Ortsplanungen	- €	46,25 €	11,56 €	34,69 €
6130	Bauverwaltung	1.609,99 €	1.369,94 €	527,26 €	2.452,67 €
6150	LSP-Sanierungsmaßnahmen (Umb. Auf 0610, 6300, 8800)	58.526,59 €	- €	- €	58.526,59 €
6300	Gemeindestraßen	15.507.752,41 €	584.634,21 €	246.677,72 €	15.845.708,90 €
6700	Straßenbeleuchtung	450.134,26 €	22.852,87 €	32.447,69 €	440.539,44 €
6900	Wasserläufe	32.024,73 €	- €	2.230,61 €	29.794,12 €
7810	Feld- und Wirtschaftswege Sasbach	115.009,77 €	- €	11.104,89 €	103.904,88 €
7900	Fremdenverkehr	521,20 €	13.323,31 €	294,87 €	13.549,64 €
7910	St. Förderung der Wirtschaft, Breitbandausbau	1.096.575,12 €	881.346,20 €	67.066,81 €	1.910.854,51 €
8550	Land- und forstwirtschaftliche Unternehmen	12.380.747,04 €	- €	5.677,51 €	12.375.069,53 €
8800	Bebaute Grundstücke	1.954.903,90 €	- €	27.507,80 €	1.927.396,10 €
8810	Unbebaute Grundstücke	2.216.579,57 €	785.940,44 €	- €	2.604.154,93 €
	WB)		- €	398.365,08 €	
8910	Toni-Merz-Stiftung	289.270,16 €	- €	6.594,12 €	282.676,04 €
***	Summe 021	40.127.733,08 €	2.586.094,50 €	1.000.372,98 €	41.713.454,60 €
022	Finanzanlagen				
9100	Sonstige allgemeine Finanzwirtschaft	12.312,24 €	- €	- €	12.312,24 €
4320	Altenpflegeeinrichtung/Gesellschaftereinlage-Stammkapital	834.554,00 €	- €	55.262,33 €	333.333,33 €
	WB)		- €	445.958,34 €	

8160	Beteiligungen EWO,	- €	1.133.900,00 €	- €	1.133.900,00 €
**	Summe 022	846.866,24 €	1.133.900,00 €	501.220,67 €	1.479.545,57 €
<u>1</u>	<u>Abgrenzung zum Anlagevermögen</u>				
11	Haushaltsausgabereste	- €	- €	- €	- €
***	Summe Deckungskreis 1	55.800.322,05 €	8.560.217,77 €	4.555.938,48 €	59.804.601,34 €
<u>2</u>	<u>Geldanlagen</u>				
	Einlagen bei öffentlich-rechtlichen Kreditinstituten	1.900.000,00 €	- €	200.000,00 €	1.700.000,00 €
	Einlagen bei sonstigen Geldinstituten	- €	- €	- €	- €
	Bauspareinlagen	- €	- €	- €	- €
	Schuldbuchforderungen	- €	- €	- €	- €
	Wertpapiere	- €	- €	- €	- €
	Darlehensforderungen (Pflegeheim Erlenbad Bauträgerges. mbH)	27.500,00 €	- €	27.500,00 €	- €
	Sonstige	- €			- €
<u>3</u>	<u>Forderungen aus Inneren Darlehen</u>	- €			- €
<u>4</u>	<u>Forderungen aus laufender Rechnung</u>				
	KER des VwH	450.349,66 €	338.197,32 €	450.349,66 €	338.197,32 €
	KER des VmH	- €	45.576,54 €	- €	45.576,54 €
	KER des SHV	221.011,37 €	262.315,74 €	221.011,37 €	262.315,74 €
	Haushaltseinnahmereste	- €			- €
	Fehlbeträge (Vorjahre)	- €			- €
	Fehlbeträge (laufendes Jahr)	- €			- €
	Kassenbestand	1.101.617,74 €	1.728.261,49 €	1.101.617,74 €	1.728.261,49 €
***	Summe Deckungskreis 2	3.700.478,77 €	2.374.351,09 €	2.000.478,77 €	4.074.351,09 €
****	SUMME AKTIVA	59.500.800,82 €	10.934.568,86 €	6.556.417,25 €	63.878.952,43 €

Passiva		- detailliert -			
	Gliederung	Anfangsbestand	Zugang	Abgang	Endbestand
5	Deckungskapital				
51	Objektbezogenes Deckungskapital für kostenr. Einrichtungen				
511	Beiträge und ähnliche Entgelte				
7000	Abwasserbeseitigung	2.807.456,31 €	11.048,10 €	126.331,92 €	2.692.172,49 €
***	Summe 511	2.807.456,31 €	11.048,10 €	126.331,92 €	2.692.172,49 €
512	Zuweisungen und Zuschüsse				
1310	Freiwillige Feuerwehr	285.979,03 €	5.256,54 €	11.312,82 €	279.922,75 €
2155	Turnhalle Sophie-von-Harder Schule	4.612,28 €	- €	100,27 €	4.512,01 €
4641	Komm. Kindergarten Obersasbach	229.937,47 €	1.235,08 €	7.469,07 €	223.703,48 €
4642	Kindergeld "Waldfeld" Sasbach	78.102,66 €	72.981,78 €	2.587,57 €	148.496,87 €
4644	Waldkindergarten Obersasbach	- €	53.521,00 €	1.338,03 €	52.182,97 €
5610	Grindehalle Obersasbach	40.345,65 €	- €	2.622,59 €	37.723,06 €
7000	Abwasserbeseitigung	258.622,60 €	- €	4.816,01 €	253.806,59 €
7510	Friedhof Sasbach	1.388,19 €	- €	99,75 €	1.288,44 €
***	Summe 512	898.987,88 €	132.994,40 €	30.346,11 €	1.001.636,17 €
52	Objektbezogenes Deckungskapital für Verwaltungsvermögen				
521	Beiträge und ähnliche Entgelte				
0000	Gemeindeorgane	- €	1.742,08 €	217,75 €	1.524,33 €
2110	Grundschule Obersasbach	2.250,02 €	1.377,43 €	304,93 €	3.322,52 €
6300	Straßen, Wege, Plätze	2.612.530,55 €	- €	85.042,28 €	2.527.488,27 €
***	Summe 521	2.614.780,57 €	3.119,51 €	85.564,96 €	2.532.335,12 €
522	Zuweisungen und Zuschüsse				
0250	Ortsverwaltung Obersasbach	1.965,01 €	- €	123,46 €	1.841,55 €
0600	Einrichtungen für die gesamte Verwaltung	453.816,14 €	- €	7.030,97 €	446.785,17 €
0610	Ratssaal	162.526,11 €	- €	2.622,47 €	159.903,64 €
1100	Ordnungs- und Meldeamt	7.860,06 €	- €	493,84 €	7.366,22 €
2150	Sophie-von-Harder-Schule Sasbach	140.881,65 €	7.723,49 €	3.979,81 €	144.625,33 €
3600	Natur- und Denkmalschutz / Denkmalhof	12.050,91 €	- €	652,87 €	11.398,04 €
4320	Finanzanlage/Altenpflegeeinrichtung	111.197,00 €	- €	111.197,00 €	- €
4643	Kindergarten St. Elisabeth	1.965,01 €	- €	123,46 €	1.841,55 €
5620	Sportplatz Obersasbach	135.097,57 €	- €	9.864,27 €	125.233,30 €
5800	Park- und Gartenanlagen, Spielplätze	132.886,83 €	- €	5.912,02 €	126.974,81 €
6300	Straßen, Wege, Plätze	1.575.018,07 €	46.541,48 €	57.110,01 €	1.564.449,54 €

6700	Straßenbeleuchtung	46.136,30 €	- €	2.628,70 €	43.507,60 €
7810	Feld- und Wirtschaftswege	28.106,77 €	- €	1.190,89 €	26.915,88 €
7900	Verkehrsamt	- €	8.882,20 €	177,64 €	8.704,56 €
7910	Förderung von Wirtschaft und Verkehr + 7610	45.325,83 €	- €	2.502,27 €	42.823,56 €
8550	Gemeindewald Sasbach	7.071,88 €	- €	255,68 €	4.346,56 €
				2.469,64 €	
8800	Allgemeines Grundvermögen	393.656,66 €	- €	10.121,85 €	383.534,81 €
				- €	
**	Summe 522	3.255.561,80 €	63.147,17 €	218.456,85 €	3.100.252,12 €
53	Kredite	- €	1.700.000,00 €	- €	1.700.000,00 €
***	Summe 53	- €	1.700.000,00 €	- €	1.700.000,00 €
54	Innere Darlehen (vom Kernhaushalt an den BgA Breitband)		734.085,00 €	- €	734.085,00 €
55	Kreditähnliche Rechtsgeschäfte	- €	- €	- €	- €
56	Sonstiges Deckungskapital	46.223.535,49 €	48.044.120,44 €	46.223.535,49 €	48.044.120,44 €
7	Abgrenzung zum Deckungskapital				
71	Haushaltseinnahmereste (noch nicht eingegangenes Deckungskapital)	- €			- €
72	Fehlbeträge (Vorjahre und laufendes Jahr)	- €	- €	- €	- €
****	Summe Deckungskreis 1	55.800.322,05 €	50.688.514,62 €	46.684.235,33 €	59.804.601,34 €
8	Rücklagen / sonstige Vermögensbindungen				
81	allgemeine Rücklage	3.273.673,31 €	71.006,08 €	- €	3.344.679,39 €
82	Sondervermögen in Geld	- €	- €	- €	- €
9	Verpflichtungen aus laufender Rechnung				
91	Kassenausgabereste einschl. Abgrenzungsreste				
	KAR des VwH	380.878,87 €	203.320,20 €	380.878,87 €	203.320,20 €
	KAR des VmH	385,53 €	478.460,35 €	385,53 €	478.460,35 €
	KAR des SHV	45.541,06 €	47.891,15 €	45.541,06 €	47.891,15 €
	Haushaltsausgabereste				
	HAR des VwH	- €	- €	- €	- €
	HAR des VmH	- €	- €	- €	- €
93	Kassenkredite	- €	- €	- €	- €
94	Kassenvorgriff	- €	- €	- €	- €
***	Summe Deckungskreis 2	3.700.478,77 €	800.677,78 €	426.805,46 €	4.074.351,09 €
****	SUMME PASSIVA	59.500.800,82 €	51.489.192,40 €	47.111.040,79 €	63.878.952,43 €

BILANZ

zum 31.12.2019

Aktiva

Passiva

Bezeichnung	Anfangsstand 01.01.2019	Zugänge	Abgänge	Endstand 31.12.2019	Bezeichnung	Anfangsstand 01.01.2019	Zugänge	Abgänge	Endstand 31.12.2019
0 Anlagevermögen					5 Deckungskapital				
01 Kostenrechnende Einrichtungen					51 Objektbezogenes Deckungskap.				
011 Sachanlagen	11.919.875,22 €	2.297.190,90 €	511.783,45 €	13.705.282,67 €	für kostenrechnende Einricht.				
012 Finanzanlagen	2.905.847,51 €	2.543.032,37 €	2.542.561,38 €	2.906.318,50 €	511 Beiträge und ähnliche Entgelte	2.807.456,31 €	11.048,10 €	126.331,92 €	2.692.172,49 €
02 Verwaltungsvermögen					512 Zuweisungen und Zuschüsse	898.987,88 €	132.994,40 €	30.346,11 €	1.001.636,17 €
021 Sachanlagen	40.127.733,08 €	2.586.094,50 €	1.000.372,98 €	41.713.454,60 €	für Verwaltungsvermögen				
022 Finanzanlagen/Beteil. Kapitaleinl.	846.866,24 €	1.133.900,00 €	501.220,67 €	1.479.545,57 €	521 Beiträge und ähnliche Entgelte	2.614.780,57 €	3.119,51 €	85.564,96 €	2.532.335,12 €
05 Ausgleichsposten für nicht	- €	- €	- €	- €	522 Zuweisungen und Zuschüsse	3.255.561,80 €	63.147,17 €	218.456,85 €	3.100.252,12 €
erfasste Sachanlagen	- €	- €	- €	- €	53 Kredite vom Kreditmarkt	- €	1.700.000,00 €	- €	1.700.000,00 €
1 Abgrenzung zum Anlagevermögen HAR	- €	- €	- €	- €	54 Innere Darlehen	- €	734.085,00 €	- €	734.085,00 €
(noch nicht verwend. Deckungskap.-VmHH)	- €	- €	- €	- €	55 Kreditähnliche Rechtsgeschäfte	- €	- €	- €	- €
					56 Sonstiges Deckungskapital	46.223.535,49 €	48.044.120,44 €	46.223.535,49 €	48.044.120,44 €
					7 Abgrenzung zum Deckungskap.	- €	- €	- €	- €
					71 Haushaltseinnahmereste	- €	- €	- €	- €
					(noch nicht eingeg. Deckungskap.)	- €	- €	- €	- €
					72 Fehlbeträge (VJ und LJ)	- €	- €	- €	- €
Zwischensumme (Deckungskreis 1):	55.800.322,05 €	8.560.217,77 €	4.555.938,48 €	59.804.601,34 €	Zwischensumme (Deckungskreis 1):	55.800.322,05 €	50.688.514,62 €	46.684.235,33 €	59.804.601,34 €
2 Geldanlagen					8 Rücklagen / sonstige	- €	- €	- €	- €
21 Einlagen bei öff.-rech. Kreditinstituten	1.900.000,00 €	- €	200.000,00 €	1.700.000,00 €	Geldvermögensbindungen				
22 Bauspareinlagen	- €	- €	- €	- €	81 Allgemeine Rücklagen	3.273.673,31 €	71.006,08 €	- €	3.344.679,39 €
Schuldbuchforderungen	- €	- €	- €	- €	82 Sonderrücklagen	- €	- €	- €	- €
23 Wertpapiere als Geldanlage	- €	- €	- €	- €	83 Sondervermögen in Geld	- €	- €	- €	- €
24 Darlehensforderungen als Geldanlage	27.500,00 €	- €	27.500,00 €	- €	9 Verpflicht. aus lauf. Rechn.				
29 Sonstige Gelddanlagen	- €	- €	- €	- €	91 Kassenausgabereste einschl.				
3 Forderungen aus inn. Darlehen	- €	- €	- €	- €	Abgrenzungsreste				
4 Forderungen aus lfd. Rechnung	- €	- €	- €	- €	KAR des VwHH	380.878,87 €	203.320,20 €	380.878,87 €	203.320,20 €
41 Kasseneinnahmereste					KAR des VmHH	385,53 €	478.460,35 €	385,53 €	478.460,35 €
KER des VwHH	450.349,66 €	338.197,32 €	450.349,66 €	338.197,32 €	KAR des SHV	45.541,06 €	47.891,15 €	45.541,06 €	47.891,15 €
KER des VmHH	- €	45.576,54 €	- €	45.576,54 €	92 Haushaltsausgabereste				
KER des SHV	221.011,37 €	262.315,74 €	221.011,37 €	262.315,74 €	HAR des VwHH	- €	- €	- €	- €
42 Haushaltseinnahmereste	- €	- €	- €	- €	HAR des VmHH	- €	- €	- €	- €
43 Fehlbeträge (Vorjahr und laufendes Jahr)	- €	- €	- €	- €	93 Kassenkredite	- €	- €	- €	- €
44 Kassenbestand	1.101.617,74 €	1.728.261,49 €	1.101.617,74 €	1.728.261,49 €	94 Kassenvorgriff	- €	- €	- €	- €
Zwischensumme (Deckungskreis 2):	3.700.478,77 €	2.374.351,09 €	2.000.478,77 €	4.074.351,09 €	Zwischensumme (Deckungskreis 2):	3.700.478,77 €	800.677,78 €	426.805,46 €	4.074.351,09 €
*** Summe Aktiva	59.500.800,82 €	10.934.568,86 €	6.556.417,25 €	63.878.952,43 €	*** Summe Passiva	59.500.800,82 €	51.489.192,40 €	47.111.040,79 €	63.878.952,43 €

Vorlage an den Gemeinderat

Die Jahresrechnung und der Rechenschaftsbericht der Gemeinde Sasbach für das Haushaltsjahr 2019 werden dem Gemeinderat gemäß § 92 Abs. 2 GemO zur Feststellung vorgelegt.

Antrag der Verwaltung an den Gemeinderat:

Der Gemeinderat beschließt:

Das Ergebnis der Jahresrechnung 2019 wird wie folgt festgestellt:

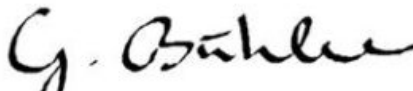
	Verwaltungs- haushalt	Vermögens- haushalt	Gesamt- haushalt
	<i>in €</i>	<i>in €</i>	<i>in €</i>
1. Soll-Einnahmen	17.006.743,53	6.402.263,05	23.409.006,58
2. Neue Haushaltseinnahmereste	0,00	0,00	0,00
3. Zwischensumme	17.006.743,53	6.402.263,05	23.409.006,58
4. ab Haushaltseinnahmereste vom Vorjahr	0,00	0,00	0,00
5. Bereinigte Soll-Einnahmen	17.006.743,53	6.402.263,05	23.409.006,58
6. Soll-Ausgaben	17.006.743,53	6.402.263,05	23.409.006,58
7. Neue Haushaltsausgabereste			0,00
8. Zwischensumme	17.006.743,53	6.402.263,05	23.409.006,58
9. ab Haushaltsausgabereste vom			0,00
10. Bereinigte Soll-Ausgaben	17.006.743,53	6.402.263,05	23.409.006,58
11. Differenz	0,00	0,00	0,00

Ferner wird festgestellt:

1. Die Zuführung vom Verwaltungshaushalt den Vermögenshaushalt **2.685.676,04 €**
2. nach der Verbuchung der Rücklagenzuführung den Endbestand der allgemeinen Rücklage mit **3.344.679,39 €**
3. der Rechenschaftsbericht für das Jahr 2019 wird zur Kenntnis genommen.
4. das Ergebnis in den Unterabschnitten 7000 „Schmutzwasser“ und 7002 „Niederschlagswasser“ wird auf die neue Rechnung vorgetragen.

Sasbach, den 17.05.2021

Bürgermeisteramt Sasbach


Gregor Bühler
Bürgermeister

Jahresrechnung Gruppierungsübersicht

5314 Einwohner

Grupp. Nr.	Bezeichnung in €	Haushaltsansatz 2019	Rechnungs- ergebnis 2019	Differenz
	Einnahmen			
	Einnahmen des Verwaltungshaushalts			
0	Steuern, allgemeine Zuweisungen und Umlagen			
00	Realsteuern			
000	Grundsteuer A	43.000	43.471,41	471,41
001	Grundsteuer B	780.000	786.538,40	6.538,40
003	Gewerbesteuer	3.400.000	5.230.861,13	1.830.861,13
	Zwischensumme Gruppe 00	4.223.000	6.060.870,94	1.837.870,94
01	Gemeindeanteil an Gemeinschaftssteuern			
010	Gemeindeanteil an der Einkommensteuer	3.286.200	3.204.001,79	-82.198,21
012	Gemeindeanteil an der Umsatzsteuer	439.000	436.210,14	-2.789,86
02	Andere Steuern			
020	Vergnügungssteuer	10.000	4.503,94	-5.496,06
022	Hundesteuer	16.000	17.112,00	1.112,00
027	Zweitwohnungsteuer	10.000	0,00	-10.000,00
	Zwischensumme Gruppe 00 - 02	7.984.200	9.722.698,81	1.738.498,81
04	Schlüsselzuweisungen			
041	vom Land	1.660.400	1.719.845,70	59.445,70
09	Ausgleichsleistungen			
091	Ausgleichsleistungen nach dem Familienleistungsausgleich	241.200	237.610,00	-3.590,00
	Summe Hauptgruppe 0	9.885.800	11.680.154,51	1.794.354,51
1	Einnahmen aus Verwaltung und Betrieb			
10	Verwaltungsgebühren	72.000	69.787,41	-2.212,59
11	Benutzungsgebühren und ähnliche Entgelte	1.230.422	1.154.345,50	-76.076,50
12	Zweckgebundene Abgaben	8.500	23.596,09	15.096,09
	Zwischensumme Gruppe 10 - 12	1.310.922	1.247.729,00	-63.193,00
13	Einnahmen aus Verkauf	238.931	165.889,43	-73.041,57
14	Mieten und Pachten	314.817	345.149,04	30.332,04
15	Sonstige Verwaltungs- und Betriebseinnahmen			
150-157,159	Sonstige Verwaltungs- und Betriebseinnahmen	55.200	184.796,09	129.596,09

Jahresrechnung Gruppierungsübersicht

5314 Einwohner

Grupp. Nr.	Bezeichnung in €	Haushaltsansatz 2019	Rechnungs- ergebnis 2019	Differenz
158	Verrechnungseinnahmen vom Vermögenshaushalt	0	48,00	48,00
	Zwischensumme Gruppe 13 - 15	608.948	695.882,56	86.934,56
16	Erstattungen von Ausgaben des Verwaltungshaushalts			
160	vom Bund	2.900	3.382,31	482,31
161	vom Land	0	870,00	870,00
162	von Gemeinden und Gemeindeverbänden	136.150	133.614,16	-2.535,84
165	von kommunalen Sonderrechnungen	28.200	26.290,34	-1.909,66
166	von sonstigen öffentlichen Sonderrechnungen	2.400	604,12	-1.795,88
168	von übrigen Bereichen	25.200	23.086,37	-2.113,63
169	Innere Verrechnungen im Verwaltungshaushalt	790.950	815.081,80	24.131,80
	Zwischensumme Gruppe 16	985.800	1.002.929,10	17.129,10
17	Zuweisungen und Zuschüsse für lfd. Zwecke			
171	vom Land	932.850	920.696,61	-12.153,39
172	von Gemeinden und Gemeindeverbänden	41.500	84.914,91	43.414,91
174	vom sonstigen öffentlichen Bereich	1.000	0,00	-1.000,00
178	von übrigen Bereichen	700	6.163,06	5.463,06
	Zwischensumme Gruppe 17	976.050	1.011.774,58	35.724,58
	Summe Hauptgruppe 1	3.881.720	3.958.315,24	76.595,24
2	Sonstige Finanzeinnahmen			
20	Zinseinnahmen			
200	vom Bund	0	4.615,62	4.615,62
207	von privaten Unternehmen	500	8.829,33	8.329,33
21	Gewinnanteile von wirtschaftlichen Unternehmen und aus Beteiligungen	50	39,28	-10,72
22	Konzessionsabgaben	161.500	160.801,70	-698,30
26	Weitere Finanzeinnahmen			
261	Säumniszuschläge und dgl.	32.100	130.974,70	98.874,70
	Zwischensumme Gruppe 26	32.100	130.974,70	98.874,70
27	Kalkulatorische Einnahmen			
271	Abschreibungen für Grundstücke und grundstücksgleiche Rechte	798.550	741.868,06	-56.681,94

Jahresrechnung Gruppierungsübersicht

5314 Einwohner

Grupp. Nr.	Bezeichnung in €	Haushaltsansatz 2019	Rechnungs- ergebnis 2019	Differenz
275	Verzinsung des Anlagekapitals	114.250	124.672,78	10.422,78
276	Auflösung von (passivierten) Beiträgen und ähnlichen Entgelten	241.900	171.042,48	-70.857,52
277	Auflösung von Zuweisungen und Zuschüssen	27.550	25.429,83	-2.120,17
	Zwischensumme Gruppe 27	1.182.250	1.063.013,15	-119.236,85
	Summe Hauptgruppe 2	1.376.400	1.368.273,78	-8.126,22
299	Einnahmen des Verwaltungshaushalts (0-2)	15.143.920	17.006.743,53	1.862.823,53
3	Einnahmen des Vermögenshaushalts			
30	Zuführung vom Verwaltungshaushalt			
300	Allgemeine Zuführung vom Verwaltungshaushalt	92.430	2.685.676,04	2.593.246,04
31	Entnahmen aus Rücklagen			
310	Entnahme aus allgemeiner Rücklage	35.470	0,00	-35.470,00
33	Einnahmen aus der Veräußerung von Beteiligungen und Rückflüsse von Kapitaleinlagen	0	445.958,34	445.958,34
34	Einnahmen aus der Veräußerung von Sachen des Anlagevermögens			
340	Einnahmen aus Veräußerung von Grundstücken	1.560.000	398.365,08	-1.161.634,92
345	Einnahmen aus Veräußerung von beweglichen Sachen	600	6.050,00	5.450,00
	Zwischensumme Gruppe 34	1.560.600	404.415,08	-1.156.184,92
35	Beiträge und ähnliche Entgelte	1.968.000	16.048,10	-1.951.951,90
36	Zuweisungen und Zuschüsse für Investitionen und Investitionsförderungsmaßnahmen			
360	vom Bund	918.000	135.338,78	-782.661,22
361	vom Land	258.300	148.672,48	-109.627,52
362	von Gemeinden und Gemeindeverbänden	19.900	8.882,20	-11.017,80
368	von übrigen Bereichen	0	8.498,62	8.498,62
36*1	Rückzahlungen Dritter aus geleisteten Zuweisungen und Zuschüssen			

**Jahresrechnung
Gruppierungsübersicht**

5314 Einwohner

Grupp. Nr.	Bezeichnung	in €	Haushaltsansatz 2019	Rechnungs- ergebnis 2019	Differenz
	Zwischensumme Gruppe 36		1.196.200	301.392,08	-894.807,92
37	Einnahmen aus Krediten und inneren Darlehen einschl. Umschuldungen				
37*1	Einnahmen aus Krediten (ohne Umschuldungen)				
3771	von privaten Unternehmen		1.700.000	2.548.773,41	848.773,41
	Zwischensumme Gruppe 37		1.700.000	2.548.773,41	848.773,41
398	Einnahmen des Vermögenshaushalts (3)		6.552.700	6.402.263,05	-150.436,95
399	Einnahmen des Verwaltungs- und Vermögenshaushalts (0-3)		21.696.620	23.409.006,58	1.712.386,58

Jahresrechnung Gruppierungsübersicht

5314 Einwohner

Grupp. Nr.	Bezeichnung in €	Haushaltsansatz 2019	Rechnungs- ergebnis 2019	Differenz
	Ausgaben			
	Ausgaben des Verwaltungshaushalts			
4	Personalausgaben			
40	Aufwendungen für ehrenamtliche Tätigkeit	47.500	60.173,65	12.673,65
41	Besoldung, Vergütungen, Löhne			
410	Beamte	333.900	330.073,57	-3.826,43
414	Beschäftigte	2.822.100	2.688.080,41	-134.019,59
416	Beschäftigungsentgelte und dgl.	3.700	1.292,00	-2.408,00
43	Beiträge zu Versorgungskassen			
430	Beamte	262.500	254.200,08	-8.299,92
434	Beschäftigte	233.500	216.750,49	-16.749,51
44	Beiträge zur gesetzlichen Sozialversicherung			
444	Beschäftigte	580.100	563.094,32	-17.005,68
45	Beihilfen, Unterstützungen und dgl.	14.760	15.474,80	714,80
46	Personalnebenausgaben	700	583,32	-116,68
	Summe Hauptgruppe 4	4.298.760	4.129.722,64	-169.037,36
5/6	Sächlicher Verwaltungs- und Betriebsaufwand			
50	Unterhaltung der Grundstücke und baulichen Anlagen	458.300	251.623,87	-206.676,13
51	Unterhaltung des sonstigen unbeweglichen Vermögens	583.800	422.221,73	-161.578,27
52	Geräte, Ausstattungs-, Ausrüstungs- und sonstige Gebrauchsgegenstände	85.200	77.743,85	-7.456,15
53	Mieten und Pachten	160.500	152.001,21	-8.498,79
54	Bewirtschaftung der Grundstücke, baulichen Anlagen usw.	383.800	397.664,81	13.864,81
55	Haltung von Fahrzeugen	46.400	39.254,38	-7.145,62
56	Besondere Aufwendungen für Bedienstete	82.850	53.660,26	-29.189,74
57-63	Weitere Verwaltungs- und Betriebsausgaben	754.150	522.982,92	-231.167,08
64	Steuern, Versicherungen, Schadensfälle, Sonderabgaben	103.050	102.047,65	-1.002,35

Jahresrechnung Gruppierungsübersicht

5314 Einwohner

Grupp. Nr.	Bezeichnung in €	Haushaltsansatz 2019	Rechnungs- ergebnis 2019	Differenz
65	Geschäftsausgaben	224.700	220.501,12	-4.198,88
66	Weitere allgemeine sächliche Ausgaben			
660	Verfüungsmittel	1.000	0,00	-1.000,00
661	Mitgliedsbeiträge an Verbände, Vereine und dgl.	36.880	36.143,35	-736,65
668	Vermischte Ausgaben	20.800	26.636,79	5.836,79
67	Erstattungen von Ausgaben des Verwaltungshaushalts			
670	an Bund	1.500	1.539,50	39,50
671	an Land	650	440,00	-210,00
672	an Gemeinden und Gemeindeverbände	51.700	42.749,93	-8.950,07
678	an übrige Bereiche	6.500	7.620,48	1.120,48
679	Innere Verrechnungen im Verwaltungshaushalt	790.950	815.081,80	24.131,80
	Zwischensumme Gruppe 67	851.300	867.431,71	16.131,71
68	Kalkulatorische Kosten			
681	Abschreibungen für Grundstücke und grundstücksgleiche Rechte	798.550	741.868,06	-56.681,94
685	Verzinsung des Anlagekapitals	114.250	124.672,78	10.422,78
686	Auflösung von (passivierten) Beiträgen und ähnlichen Entgelten	269.450	196.472,31	-72.977,69
	Zwischensumme Gruppe 68	1.182.250	1.063.013,15	-119.236,85
Summe Hauptgruppen 5 - 6		4.974.980	4.232.926,80	-742.053,20
7	Zuweisungen und Zuschüsse (nicht für Investitionen)			
70	Zuschüsse für lfd. Zwecke an gemeinnützige, mildtätige, kirchliche o.ä. Einrichtungen	1.107.250	958.438,70	-148.811,30
71	Zuweisungen und sonstige Zuschüsse für laufende Zwecke			
712	an Gemeinden und Gemeindeverbände	8.000	8.306,39	306,39
713	an Zweckverbänden und dgl.	374.900	378.113,67	3.213,67
718	an übrige Bereiche	82.000	83.260,60	1.260,60
	Zwischensumme Gruppe 71	464.900	469.680,66	4.780,66
Summe Hauptgruppe 7		1.572.150	1.428.119,36	-144.030,64

Jahresrechnung Gruppierungsübersicht

5314 Einwohner

Grupp. Nr.	Bezeichnung in €	Haushaltsansatz 2019	Rechnungs- ergebnis 2019	Differenz
8	Sonstige Finanzausgaben			
80	Zinsausgaben			
800	an Bund	25.000	22.702,36	-2.297,64
801	an Land	15.000	0,00	-15.000,00
808	an Kreditmarkt	2.500	770,28	-1.729,72
	Zwischensumme Gruppe 80	42.500	23.472,64	-19.027,36
81	Steuerbeteiligungen			
810	Gewerbesteuerumlage	621.700	954.980,27	333.280,27
83	Allgemeine Umlagen			
831	an Land	1.616.800	1.612.624,00	-4.176,00
832	an Gemeinden und Gemeindeverbände (Kreisumlage)	1.913.200	1.913.164,83	-35,17
833	an Zweckverbänden und dgl.	4.000	3.533,86	-466,14
	Zwischensumme Gruppe 83	3.534.000	3.529.322,69	-4.677,31
84	Weitere Finanzausgaben			
841	Inanspruchnahme aus Bürgschaften und Gewährverträgen	0	12.370,12	12.370,12
842	Sonstige Finanzausgaben	7.400	10.152,97	2.752,97
86	Zuführung zum Vermögenshaushalt			
860	Allgemeine Zuführung zum Vermögenshaushalt	92.430	2.685.676,04	2.593.246,04
	Summe Hauptgruppe 8	4.298.030	7.215.974,73	2.917.944,73
899	Ausgaben des Verwaltungshaushalts (4-8)	15.143.920	17.006.743,53	1.862.823,53
9	Ausgaben des Vermögenshaushalts			
91	Zuführungen an Rücklagen			
910	Zuführung an allgemeine Rücklage	0	71.006,08	71.006,08
92	Gewährung von Darlehen			
920	an Bund	0	2.600,00	2.600,00
93	Vermögenserwerb			
930	Erwerb von Beteiligungen, Kapitaleinlagen	25.000	1.131.300,00	1.106.300,00
932	Erwerb von Grundstücken	555.000	785.940,44	230.940,44

Jahresrechnung Gruppierungsübersicht

5314 Einwohner

Grupp. Nr.	Bezeichnung in €	Haushaltsansatz 2019	Rechnungs- ergebnis 2019	Differenz
935	Erwerb von beweglichen Sachen des Anlagevermögens	154.700	151.271,51	-3.428,49
	Zwischensumme Gruppe 93	734.700	2.068.511,95	1.333.811,95
94-96	Baumaßnahmen	5.419.000	4.038.837,80	-1.380.162,20
97	Tilgung von Krediten, Rückzahlungen von inneren Darlehen einschl. Umschuldung			
97*1	Ordentliche Tilgung (ohne Umschuldung)			
9711	an Land	0	51.370,12	51.370,12
	Zwischensumme Gruppe 97	0	51.370,12	51.370,12
98	Zuweisungen und Zuschüsse für Investitionen			
983	an Zweckverbänden und dgl.	77.000	84.280,00	7.280,00
987	an private Unternehmen	122.000	14.181,90	-107.818,10
988	an übrige Bereiche	200.000	71.475,20	-128.524,80
	Zwischensumme Gruppe 98	399.000	169.937,10	-229.062,90
998	Ausgaben des Vermögenshaushalts (9)	6.552.700	6.402.263,05	-150.436,95
999	Ausgaben des Verwaltungs- und Vermögenshaushalts (4-9)	21.696.620	23.409.006,58	1.712.386,58

Jahresrechnung Rechnungsquerschnitt

Einwohneranzahl am 30.06.
des Vorjahres: 5.314

Einzelpläne 0 - 8

Gliederungs- Nummer	Aufgaben- bereich	Einnahmen aus Verwaltung und Betrieb	Sonstige Finanz- Einnahmen	Personal- Ausgaben	Sächlicher Verwaltungs- und Betriebs- aufwand	Zu- weisungen und Zuschüsse	Zuschuss- bedarf	Objekt- bezogene Einnahmen VmHH	Bau- maß- nahmen	Sonstige Investitions- Ausgaben	Aufträge auf Verpflicht.- Ermächtig.
	Gruppierungs- Nr.	10-17	061,20-27	40-46	50-68,84	70-76 78-79		32-36	94-96	92,93 98,991	
00	Gemeindeorgane	26.916,16	0,00	350.835,56	52.697,83	0,00	-376.617,23	1.742,08	0,00	16.674,40	0,00
02	Hauptverwaltung	71.331,13	0,00	266.462,42	163.558,34	0,00	-358.689,63	0,00	0,00	7.070,98	0,00
03	Finanzverwaltung	131.786,89	130.974,70	380.320,31	50.728,22	2.942,50	-171.229,44	0,00	0,00	6.543,20	0,00
05	Standesamt	14.878,51	0,00	94.261,67	21.551,83	0,00	-100.934,99	0,00	0,00	0,00	0,00
06	Rathaus Sasbach	654,36	0,00	18.740,69	109.091,75	167,96	-127.346,04	0,00	0,00	15.087,13	0,00
08	Einrichtungen für Verwaltungsangehörige	0,00	0,00	0,00	26.150,15	0,00	-26.150,15	0,00	0,00	0,00	0,00
Summe Einzelplan 0		245.567,05	130.974,70	1.110.620,65	423.778,12	3.110,46	-1.160.967,48	1.742,08	0,00	45.375,71	0,00
€ / Einwohner		46,21	24,65	209,00	79,75	0,59	-218,47	0,33	0,00	8,54	0,00

Jahresrechnung Rechnungsquerschnitt

Einwohneranzahl am 30.06.
des Vorjahres: 5.314

Einzelpläne 0 - 8

Gliederungs- Nummer	Aufgaben- bereich	Einnahmen aus Verwaltung und Betrieb	Sonstige Finanz- Einnahmen	Personal- Ausgaben	Sächlicher Verwaltungs- und Betriebs- aufwand	Zu- weisungen und Zuschüsse	Zuschuss- bedarf	Objekt- bezogene Einnahmen VmHH	Bau- maß- nahmen	Sonstige Investitions- Ausgaben	Aufträge auf Verpflicht.- Ermächtig.
	Gruppierungs- Nr.	10-17	061,20-27	40-46	50-68,84	70-76 78-79		32-36	94-96	92,93 98,991	
11	Ordnungs- und Meldeamt	38.917,63	0,00	199.386,19	40.878,90	7.390,20	-208.737,66	0,00	0,00	4.251,87	0,00
13	Feuerwehren	9.240,50	11.312,82	1.787,00	136.036,48	644,00	-117.914,16	5.256,54	15.769,63	2.238,99	0,00
14	Katastrophenschutz	0,00	0,00	0,00	306,31	0,00	-306,31	0,00	0,00	0,00	0,00
Summe Einzelplan 1		48.158,13	11.312,82	201.173,19	177.221,69	8.034,20	-326.958,13	5.256,54	15.769,63	6.490,86	0,00
€/ Einwohner		9,06	2,13	37,86	33,35	1,51	-61,53	0,99	2,97	1,22	0,00

Jahresrechnung Rechnungsquerschnitt

Einwohneranzahl am 30.06.
des Vorjahres: 5.314

Einzelpläne 0 - 8

Gliederungs- Nummer	Aufgaben- bereich	Einnahmen aus Verwaltung und Betrieb	Sonstige Finanz- Einnahmen	Personal- Ausgaben	Sächlicher Verwaltungs- und Betriebs- aufwand	Zu- weisungen und Zuschüsse	Zuschuss- bedarf	Objekt- bezogene Einnahmen VmHH	Bau- maß- nahmen	Sonstige Investitions- Ausgaben	Aufträge auf Verpflicht.- Ermächtig.
	Gruppierungs- Nr.	10-17	061,20-27	40-46	50-68,84	70-76 78-79		32-36	94-96	92,93 98,991	
21	Grund- und Hauptschulen	113.636,74	100,27	115.902,42	306.100,08	3.031,92	-311.297,41	9.100,92	211.121,81	25.555,27	0,00
29	Schülerbeförderung / Schulkindbetreuung	72.507,54	0,00	254.960,52	19.947,95	0,00	-202.400,93	0,00	0,00	2.935,14	0,00
Summe Einzelplan 2		186.144,28	100,27	370.862,94	326.048,03	3.031,92	-513.698,34	9.100,92	211.121,81	28.490,41	0,00
€ / Einwohner		35,03	0,02	69,79	61,36	0,57	-96,67	1,71	39,73	5,36	0,00

Jahresrechnung Rechnungsquerschnitt

Einwohneranzahl am 30.06.
des Vorjahres: 5.314

Einzelpläne 0 - 8

Gliederungs- Nummer	Aufgaben- bereich	Einnahmen aus Verwaltung und Betrieb	Sonstige Finanz- Einnahmen	Personal- Ausgaben	Sächlicher Verwaltungs- und Betriebs- aufwand	Zu- weisungen und Zuschüsse	Zuschuss- bedarf	Objekt- bezogene Einnahmen VmHH	Bau- maß- nahmen	Sonstige Investitions- Ausgaben	Aufträge auf Verpflicht.- Ermächtig.
	Gruppierungs- Nr.	10-17	061,20-27	40-46	50-68,84	70-76 78-79		32-36	94-96	92,93 98,991	
30	Verwaltung kultureller Angelegenheiten	0,00	0,00	5.996,04	159,45	33.849,50	-40.004,99	0,00	0,00	0,00	0,00
32	Museen	256,51	0,00	6.095,60	10.762,06	0,00	-16.601,15	0,00	0,00	0,00	0,00
33	Musikschule	0,00	0,00	0,00	0,00	25.230,38	-25.230,38	0,00	0,00	0,00	0,00
34	Heimatpflege	0,00	0,00	0,00	7.145,29	500,00	-7.645,29	0,00	0,00	0,00	0,00
36	Naturschutz, Denkmalschutz und Denkmalpflege	0,00	0,00	0,00	380,00	4.760,00	-5.140,00	0,00	0,00	0,00	0,00
Summe Einzelplan 3		256,51	0,00	12.091,64	18.446,80	64.339,88	-94.621,81	0,00	0,00	0,00	0,00
€ / Einwohner		0,05	0,00	2,28	3,47	12,11	-17,81	0,00	0,00	0,00	0,00

Jahresrechnung Rechnungsquerschnitt

Einwohneranzahl am 30.06.
des Vorjahres: 5.314

Einzelpläne 0 - 8

Gliederungs- Nummer	Aufgaben- bereich	Einnahmen aus Verwaltung und Betrieb	Sonstige Finanz- Einnahmen	Personal- Ausgaben	Sächlicher Verwaltungs- und Betriebs- aufwand	Zu- weisungen und Zuschüsse	Zuschuss- bedarf	Objekt- bezogene Einnahmen VmHH	Bau- maß- nahmen	Sonstige Investitions- Ausgaben	Aufträge auf Verpflicht.- Ermächtig.
	Gruppierungs- Nr.	10-17	061,20-27	40-46	50-68,84	70-76 78-79		32-36	94-96	92,93 98,991	
43	Soziale Einrichtungen für Pflegebedürftige	262.092,15	0,00	15.332,99	311.891,55	0,00	-65.132,39	445.958,34	0,00	807,86	0,00
45	Jugendhilfe nach dem Kinder- u. Jugendhilfegesetz	19.531,32	0,00	34.734,03	2.344,71	0,00	-17.547,42	0,00	0,00	0,00	0,00
46	Soziale Sicherung	1.179.307,71	11.394,67	1.692.049,13	487.818,40	879.475,09	-1.868.640,24	127.737,86	936.123,85	17.462,06	0,00
49	Sonstige soziale Angelegenheiten	0,00	0,00	0,00	1.728,76	5.935,64	-7.664,40	0,00	0,00	0,00	0,00
Summe Einzelplan 4		1.460.931,18	11.394,67	1.742.116,15	803.783,42	885.410,73	-1.958.984,45	573.696,20	936.123,85	18.269,92	0,00
€ / Einwohner		274,92	2,14	327,84	151,26	166,62	-368,65	107,96	176,16	3,44	0,00

Jahresrechnung Rechnungsquerschnitt

Einwohneranzahl am 30.06.
des Vorjahres: 5.314

Einzelpläne 0 - 8

Gliederungs- Nummer	Aufgaben- bereich	Einnahmen aus Verwaltung und Betrieb	Sonstige Finanz- Einnahmen	Personal- Ausgaben	Sächlicher Verwaltungs- und Betriebs- aufwand	Zu- weisungen und Zuschüsse	Zuschuss- bedarf	Objekt- bezogene Einnahmen VmHH	Bau- maß- nahmen	Sonstige Investitions- Ausgaben	Aufträge auf Verpflicht.- Ermächtig.
	Gruppierungs- Nr.	10-17	061,20-27	40-46	50-68,84	70-76 78-79		32-36	94-96	92,93 98,991	
50	Gesundheitsverwaltung	0,00	0,00	0,00	1.301,80	750,00	-2.051,80	0,00	0,00	0,00	0,00
54	Gesundheitspflege	0,00	0,00	0,00	192,00	5.302,00	-5.494,00	0,00	0,00	0,00	0,00
55	Förderung des Sports	0,00	0,00	0,00	0,00	64.830,78	-64.830,78	0,00	0,00	0,00	0,00
56	Eigene Sportstätten	18.554,33	2.622,59	52.421,72	70.727,18	4.120,50	-106.092,48	0,00	0,00	0,00	0,00
58	Park- und Gartenanlagen, Spielplätze	0,00	0,00	0,00	103.031,51	0,00	-103.031,51	0,00	0,00	0,00	0,00
Summe Einzelplan 5		18.554,33	2.622,59	52.421,72	175.252,49	75.003,28	-281.500,57	0,00	0,00	0,00	0,00
€ / Einwohner		3,49	0,49	9,86	32,98	14,11	-52,97	0,00	0,00	0,00	0,00

Jahresrechnung Rechnungsquerschnitt

Einwohneranzahl am 30.06.
des Vorjahres: 5.314

Einzelpläne 0 - 8

Gliederungs- Nummer	Aufgaben- bereich	Einnahmen aus Verwaltung und Betrieb	Sonstige Finanz- Einnahmen	Personal- Ausgaben	Sächlicher Verwaltungs- und Betriebs- aufwand	Zu- weisungen und Zuschüsse	Zuschuss- bedarf	Objekt- bezogene Einnahmen VmHH	Bau- maß- nahmen	Sonstige Investitions- Ausgaben	Aufträge auf Verpflicht- Ermächtig.
	Gruppierungs- Nr.	10-17	061,20-27	40-46	50-68,84	70-76 78-79		32-36	94-96	92,93 98,991	
60		37.707,52	0,00	66.345,28	2.694,83	0,00	-31.332,59	0,00	0,00	6.853,80	0,00
61	Orts- und Regionalplanung	60.451,40	0,00	35.746,36	-59.988,86	0,00	84.693,90	107.131,00	93.348,56	72.891,39	0,00
63	Gemeindestraßen	19.250,43	0,00	0,00	422.041,26	0,00	-402.790,83	46.541,48	584.634,21	0,00	0,00
67	Straßenbeleuchtung und Reinigung	735,00	0,00	0,00	65.248,48	0,00	-64.513,48	0,00	22.852,87	0,00	0,00
69	Wasserläufe, Wasserbau	1.111,00	0,00	0,00	97.207,59	381,24	-96.477,83	0,00	0,00	0,00	0,00
Summe Einzelplan 6		119.255,35	0,00	102.091,64	527.203,30	381,24	-510.420,83	153.672,48	700.835,64	79.745,19	0,00
€ / Einwohner		22,44	0,00	19,21	99,21	0,07	-96,05	28,92	131,88	15,01	0,00

Jahresrechnung Rechnungsquerschnitt

Einwohneranzahl am 30.06.
des Vorjahres: 5.314

Einzelpläne 0 - 8

Gliederungs- Nummer	Aufgaben- bereich	Einnahmen aus Verwaltung und Betrieb	Sonstige Finanz- Einnahmen	Personal- Ausgaben	Sächlicher Verwaltungs- und Betriebs- aufwand	Zu- weisungen und Zuschüsse	Zuschuss- bedarf	Objekt- bezogene Einnahmen VmHH	Bau- maß- nahmen	Sonstige Investitions- Ausgaben	Aufträge auf Verpflicht.- Ermächtig.
	Gruppierungs- Nr.	10-17	061,20-27	40-46	50-68,84	70-76 78-79		32-36	94-96	92,93 98,991	
70	Abwasserbeseitigung	899.581,20	168.439,94	0,00	694.051,65	376.257,09	-2.287,60	11.048,10	1.280.706,02	84.372,50	0,00
72	Abfallbeseitigung	1.006,10	0,00	0,00	0,00	1.074,95	-68,85	0,00	0,00	0,00	0,00
73	Märkte	1.873,50	0,00	0,00	9.475,12	0,00	-7.601,62	0,00	0,00	0,00	0,00
75	Bestattungswesen	46.263,80	99,75	0,00	144.480,18	0,00	-98.116,63	0,00	0,00	436,14	0,00
76	Sonstige öffentliche Einrichtungen	0,00	0,00	0,00	38,08	0,00	-38,08	0,00	0,00	0,00	0,00
77	Hilfsbetriebe der Verwaltung	493.068,12	0,00	339.213,15	153.854,97	0,00	0,00	6.050,00	0,00	57.639,22	0,00
78	Förderung der Land- und Forstwirtschaft	8.226,37	0,00	0,00	49.780,67	719,20	-42.273,50	0,00	0,00	0,00	0,00
79	Fremdenverkehr, Sonstige Förderung von Wirtschaft und Verkehr	44.747,94	2.502,27	18.042,26	155.330,98	10.613,77	-136.736,80	8.882,20	894.280,85	388,66	0,00
Summe Einzelplan 7		1.494.767,03	171.041,96	357.255,41	1.207.011,65	388.665,01	-287.123,08	25.980,30	2.174.986,87	142.836,52	0,00
€ / Einwohner		281,29	32,19	67,23	227,14	73,14	-54,03	4,89	409,29	26,88	0,00

Jahresrechnung Rechnungsquerschnitt

Einwohneranzahl am 30.06.
des Vorjahres: 5.314

Einzelpläne 0 - 8

Gliederungs- Nummer	Aufgaben- bereich	Einnahmen aus Verwaltung und Betrieb	Sonstige Finanz- Einnahmen	Personal- Ausgaben	Sächlicher Verwaltungs- und Betriebs- aufwand	Zu- weisungen und Zuschüsse	Zuschuss- bedarf	Objekt- bezogene Einnahmen VmHH	Bau- maß- nahmen	Sonstige Investitions- Ausgaben	Aufträge auf Verpflicht.- Ermächtig.
	Gruppierungs- Nr.	10-17	061,20-27	40-46	50-68,84	70-76 78-79		32-36	94-96	92,93 98,991	
81	Versorgungsunternehmen	108.681,06	165.417,32	-1,03	12.872,61	0,00	261.226,80	0,00	0,00	1.133.900,00	0,00
85	Land- und Forstwirtschaftliche Unterneh	220.974,68	0,00	105.139,77	316.542,86	0,00	-200.707,95	0,00	0,00	0,00	0,00
88	Allgemeines Grundvermögen	54.511,44	0,00	66.514,09	50.672,16	0,00	-62.674,81	398.365,08	0,00	785.940,44	0,00
89	Allgemeines Sondervermögen	514,20	0,00	9.436,47	17.477,48	142,64	-26.542,39	0,00	0,00	0,00	0,00
Summe Einzelplan 8		384.681,38	165.417,32	181.089,30	397.565,11	142,64	-28.698,35	398.365,08	0,00	1.919.840,44	0,00
€ / Einwohner		72,39	31,13	34,08	74,81	0,03	-5,40	74,97	0,00	361,28	0,00
Summe 0-8:		3.958.315,24	492.864,33	4.129.722,64	4.056.310,61	1.428.119,36	-5.162.973,04	1.167.813,60	4.038.837,80	2.241.049,05	0,00
€ / Einwohner		744,88	92,75	777,14	763,32	268,75	-971,58	219,76	760,04	421,73	0,00

Jahresrechnung Rechnungsquerschnitt

Einwohneranzahl am 30.06. des Vorjahres: 5.314		Einzelplan 9					
Gliederungs- Nummer	Aufgabenbereich	Steuern und allgemeine Zuweisungen	sonstige Finanz- einnahmen	sonstige Finanz- ausgaben	Überschuss	sonstige Einnahmen VmHH	sonstige Ausgaben VmHH
	Gruppierungsnummer	00-07, 09	158, 20-28	47,679,686,687 80-86,88,689		30,31,36 37,39	90,91,933 97,99
90	Steuern, allgemeine Zuweisungen und Umlagen	11.680.154,51	0,00	4.484.302,96	7.195.851,55	0,00	0,00
91	Sonstige allgemeine Finanzwirtschaft	0,00	875.409,45	2.885.585,60	-2.010.176,15	4.385.676,04	71.006,08
Summe Einzelplan 9		11.680.154,51	875.409,45	7.369.888,56	5.185.675,40	4.385.676,04	71.006,08
€ / Einwohner		2.198,00	164,74	1.386,88	975,85	825,31	13,36

Deckungsmittelprobe für die allgemeine Rücklage 2019

Einnahme-Reste des Verwaltungshaushaltes	338.197,32 €
+ Einnahme-Reste des Vermögenshaushaltes	45.576,54 €
+ Einnahme-Reste des ShV ohne Kassenbestand	1.962.315,74 €
+ Kassenbestand 2019	1.728.261,49 €
Sume der Einnahmereste 2019	<u>4.074.351,09 €</u>
./. Ausgabe-Reste des Verwaltungshaushaltes	203.320,20 €
./. Ausgabe-Reste des Vermögenshaushaltes	478.460,35 €
./. Ausgabe-Reste des ShV ohne allgemeine Rücklage	47.891,15 €
Summe der Ausgabe-Reste 2019	<u>729.671,70 €</u>
Einnahme-Reste 2019	4.074.351,09 €
./. Ausgabe-Reste 2019	<u>729.671,70 €</u>
Bestand der allgemeinen Rücklage 2019	<u>3.344.679,39 €</u>

(s. Hhst. 9510.500100, Seite 224)

F. d. R/Falk