

Gemeinde Sasbach

Ortenaukreis



Jahresrechnung 2018

I N H A L T S V E R Z E I C H N I S

Rechenschaftsbericht

	Seite
I. ALLGEMEINE ANGABEN	1 - 4
II. RECHNUNGSWESEN	5 - 7
III. FINANZWIRTSCHAFT	8
IV. VERWALTUNGSHAUSHALT	
Einnahmen	9 - 19
Ausgaben	20 - 29
V. VERMÖGENSHAUSHALT	
Einnahmen	30 - 31
Ausgaben	32 - 36
VI. SCHLUSSBETRACHTUNG	37 - 40
VII. HAUSHALTSRECHNUNG	
Verwaltungshaushalt	41 - 150
Vermögenshaushalt	151 - 194
Sachbuch für haushaltsfremde Vorgänge	195 - 222
VIII. ZUSAMMENSTELLUNG DER GELDRECHNUNGSVORGÄNGE MIT HAUSHALTS- UND KASSENRECHNUNG	223 - 238
IX. VERMÖGENSRECHNUNG	239 - 244
X. BILANZ ZUM 31.12.2018	245 - 246
XI. FESTSTELLUNGSBESCHLUSS 2018	247
XII. ANLAGEN ZUR JAHRESRECHNUNG	
Gruppierungsübersicht	248 - 255
Rechnungsquerschnitt	256 – 265
Deckungsmittelprobe für die allgemeine Rücklage	266

I. ALLGEMEINE ANGABEN

Gemeindeorgane:

Bürgermeister: Gregor Bühler seit 01.01.2018

Stellvertreter des Bürgermeisters:

Erster Stellvertreter: Rolf Hauser CDU seit 07.06.2009
Zweiter Stellvertreter: Ambros Bühler CDU seit 07.06.2009
Dritter Stellvertreter: Wolfgang Hetzel SBL seit 25.05.2014

Gemeindeorgane:

Basler Matthias	Polizeibeamter	CDU	seit 25.05.2014
Bauer Brigitte	Hauswirtschafterin	CDU	seit 20.07.2009
Baumann Monika	Kinderkrankenschwester	SBL/FW	seit 25.05.2014
Bühler Ambros	Dipl. Bauingenieur	CDU	seit 24.10.1999
Erz Andrea	Bankkauffrau	CDU	seit 07.06.2009
Hauser Rolf	Maler- und Lackiermeister	CDU	seit 24.10.1999
Hetzel Wolfgang	Sonderschulkonrektor	SBL	seit 22.10.1989
Dr. Kowolik-Schneider Barbara	Ärztin	SBL	seit 12.06.1994
Lang Karl	Landwirt	CDU	seit 22.10.1989
Retsch Rudolf	ehrenamtlicher Ortsvorsteher	CDU	seit 25.05.2014
Ringwald Arnold	Sparkassenbetriebswirt	CDU	seit 07.06.2009
Ringwald Bernhard	Energieanlagenelektroniker	CDU	seit 12.06.1994
Sauer Jürgen	Freier Architekt	SBL/FW	seit 07.06.2009
Scheurer Manfred	Altenpfleger, Palliativ-Care- Fachkraft	SBL/FW	seit 25.05.2014
Siefermann Bernd	Landwirtschaftsmeister	CDU	seit 07.06.2009 bis 09.06.2018
Wittenauer Joachim	Landwirt	CDU	seit 12.06.1994
Wölfle Bernhard	Kaufmann	SBL	seit 24.10.1999
Zink Franz-Josef	Industriemechaniker	CDU	seit 01.07.2018

Mitglieder in den verschiedenen Ausschüssen sind:

Bauausschuss:

Mitglieder:

Retsch Rudolf
Hauser Rolf
Lang Karl
Bühler Ambros
Sauer Jürgen
Hils Alois

Stellvertreter:

Hetzel Wolfgang
Ringwald Bernhard
Bauer Brigitte
Zink Franz-Josef
Scheurer Manfred
Baumann Monika

Vertreter der Gemeinde im „IKG Achern“:

BM Gregor Bühler Stellvertreter: Hauser Rolf/Bühler Ambros
Ringwald Bernhard Stellvertreter: Hils Alois

Vertreter der Gemeinde im Gemeinsamen Ausschuss der „Verwaltungsgemeinschaft Achern“:

BM Gregor Bühler
Retsch Rudolf Stellvertreter: Wölfle Bernhard

Aufsichtsrat der Pflegeheim Erlenbad Bauträgergesellschaft mbH:

BM Gregor Bühler
Ringwald Arnold
Wölfle Bernhard
Bühler Ambros

Ortschaft Obersasbach:

Ortsvorsteher:	Retsch Rudolf		seit 07.06.2009
----------------	---------------	--	-----------------

Stellvertreter des Ortsvorstehers:

Erster Stellvertreter:	Bauer Brigitte	CDU	seit 07.06.2009
Zweiter Stellvertreter:	Ringwald Bernhard	CDU	seit 22.10.1989

Ortschaftsräte:

Bauer Brigitte	Hauswirtschafterin	CDU	seit 13.06.2004
Hauser Rolf	Maler- und Lackiermeister	CDU	seit 24.10.1999
Huber Klaus	Zentralheizungs- und Lüftungsbaumeister	CDU	seit 24.10.1999
Kropp David	Zimmermann	CDU	seit 07.06.2009
Lang Karl	Landwirt	CDU	seit 22.10.1989
Ringwald Bernhard	Energieanlagenelektroniker	CDU	seit 22.10.1989
Scheurer Manfred	Altenpfleger, Palliativ-Care-Fachkraft	SBL/FW	seit 25.05.2014
Siefermann Bernd	Landwirtschaftsmeister	CDU	seit 07.06.2009 bis 09.06.2018
Zink Franz-Josef	Industriemechaniker	CDU	seit 13.06.2004

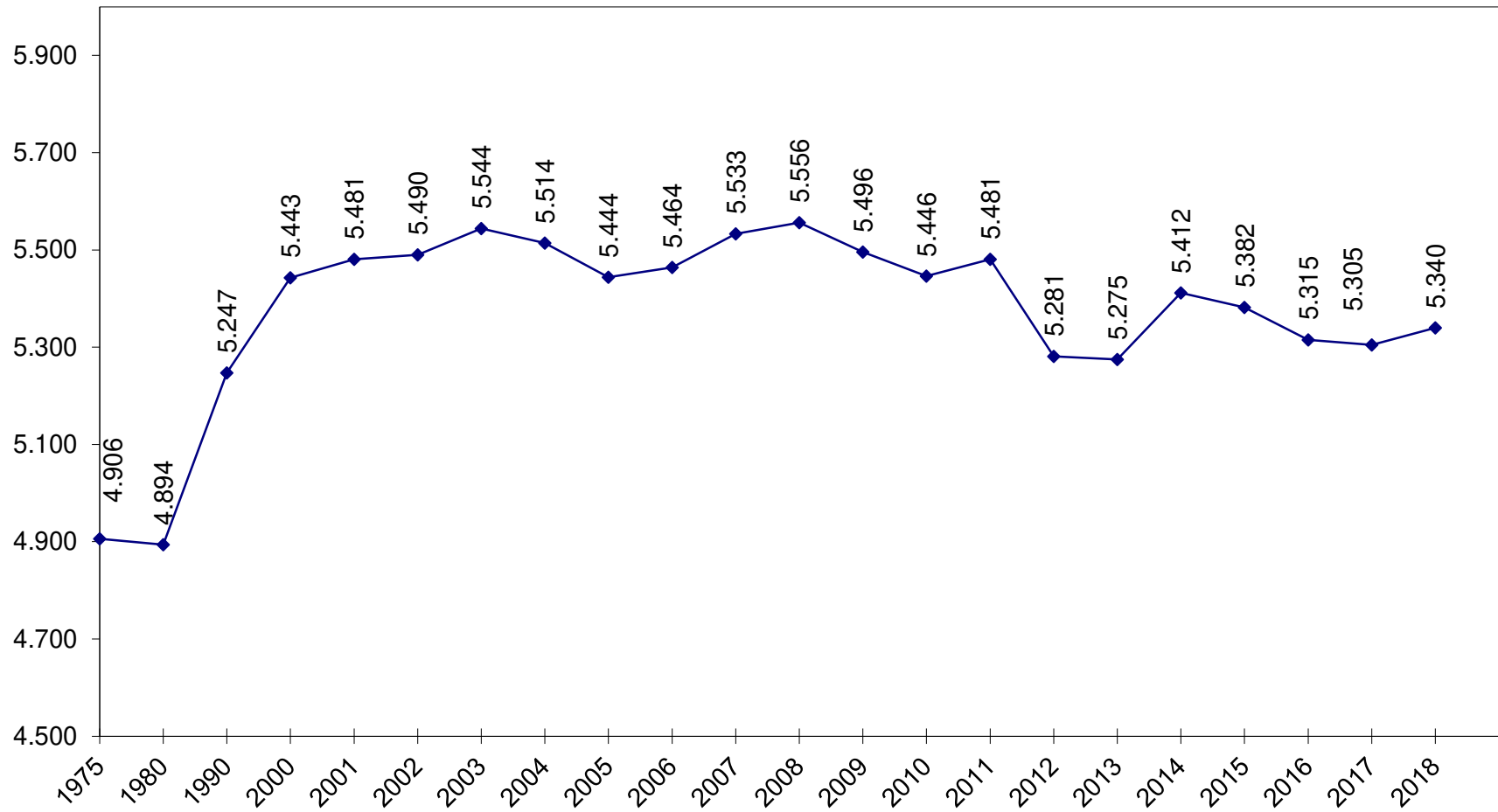
Beteiligungen der Gemeinde Sasbach:

➤ Abwasserverband Sasbachtal	58 %
➤ Pflegeheim Erlenbad Bauträgergesellschaft mbH	33,3 %
➤ Kirchliche Sozialstation Achern	11,41 %
➤ Energiewerk Ortenau (EWO) Verwaltungs-GmbH	9,286 %
➤ Energiewerk Ortenau (EWO) Beteiligungs-GmbH & Co.KG	8,264 %
➤ Zweckverband Interkommunales Gewerbegebiet (IKG) Achern	7 %
➤ ZV Interkommunale Zusammenarbeit Abwasser Ortenau (IZAO)	5,07 %
➤ Energiewerk Ortenau (EWO) Energiegesellschaft	4,66 %
➤ Zweckverband Kunst- und Musikschule Achern-Oberkirch	4,03 %
➤ Schwarzwaldwasser e.V.	4 %
➤ Waldservice Ortenau (WSO)	3,85 %
➤ Zweckverband Acherner Mühlbach	3,49 %
➤ Wirtschaftsregion Ortenau (WRO)	1,2 %

Beteiligungen < 1 %

- Badenova AG & Co.KG
- Arbeitsfördergesellschaft Ortenau (Afög)
- ZV Kommunale Informationsverarbeitung Baden-Franken (KIVBF)
- Volksbank in der Ortenau e.G
- Badischer Gemeindeversicherungsverband (BGV)
- Baugenossenschaft Familienheim Mittelbaden e.G.
- ZG-Raiffeisen Warengenossenschaft e.G

Entwicklung der Einwohnerzahlen jeweils am 31.12.



II. RECHNUNGSWESEN

Das Rechnungswesen umfasst die Buchführung und den Abschluss der Bücher. Im Rechnungswesen wird Rechenschaft über die Abwicklung des Haushaltsplanes sowie über die Kassen-, Vermögens- und Schuldenverwaltung abgelegt.

Rechenschaft ist einmal abzulegen gegenüber dem Gemeinderat, der die Jahresrechnung festzustellen hat, zum anderen auch gegenüber der Öffentlichkeit, weil der Beschluss über die Feststellung der Jahresrechnung ortsüblich bekannt zu geben und die Jahresrechnung mit dem Rechenschaftsbericht an sieben Tagen öffentlich auszulegen ist. Ausgangspunkt für das Rechnungswesen ist das Kassenwesen; es ordnet die kassenmäßigen Vorgänge in zeitlicher und sachlicher Hinsicht und belegt die Buchungen mit den erforderlichen Unterlagen.

Den Abschluss bildet die Jahresrechnung.

Jahresrechnung

In der Jahresrechnung ist das Ergebnis der Haushaltswirtschaft einschließlich des Standes des Vermögens und der Schulden zu Beginn und am Ende des Haushaltsjahres nachzuweisen. Sie ist das formelle und inhaltliche Gegenstück zur Haushaltssatzung und zum Haushaltsplan. In der Jahresrechnung ist Rechenschaft darüber abzulegen, inwieweit die Haushaltssatzung einschließlich des Haushaltsplanes von der Verwaltung eingehalten worden ist.

Die Jahresrechnung setzt sich aus dem kassenmäßigen Abschluss der Haushaltsrechnung der Vermögensrechnung und den Anlagen zur Jahresrechnung zusammen.

Kassenmäßiger Abschluss

Der kassenmäßige Abschluss ist der „**Rechenschaftsbericht**“ der Gemeindekasse über den Vollzug der ihr erteilten Anordnungen.

Es ist der Nachweis über die kassenmäßigen Vorgänge im Laufe des Haushaltsjahres und beinhaltet die Haushaltsvorgänge sowie die haushaltsfremden Vorgänge. In diesem Abschluss weist die Kasse nach, welche Einnahme- und Ausgabeanordnungen (auch Buchungsanordnung) ihr erteilt wurden, welche Beträge daraufhin eingezogen oder gezahlt wurden und in welcher Höhe die tatsächlichen Einnahmen oder Ausgaben hinter den Anordnungen zurückgeblieben sind (Kassenreste). Der Abschluss enthält die Solleinnahmen und Sollausgaben, die Ist-Einnahmen und die Ist-Ausgaben bis zum Abschlusstag sowie die Kasseneinnahme- und die Kassenausgabereste. Die Gesamtsummen müssen getrennt für den Verwaltungshaushalt und den Vermögenshaushalt sowie für das Sachbuch für haushaltsfremde Vorgänge nachgewiesen werden. Als buchmäßiger Kassenbestand ist der Unterschied zwischen der Summe der Ist-Einnahmen und der Summe der Ist-Ausgaben auszuweisen.

Haushaltsrechnung

Die Haushaltsrechnung ist der Nachweis über die haushaltsmäßigen Vorgänge im Laufe eines Haushaltsjahres.

Als Teil der Jahresrechnung kommt ihr die Aufgabe zu, den Vergleich zwischen Planansatz und Rechnungsergebnis für jede Haushaltsstelle zu ermöglichen und das Deckungsergebnis des Haushaltsjahres auszuweisen, also den Überschuss oder Fehlbetrag.

Die Haushaltsrechnung bezieht sich auf die Haushaltsvorgänge; Haushaltsfremde Vorgänge werden, auch wenn sie von der Gemeindekasse abgewickelt werden, von ihr nicht erfasst. In der Haushaltsrechnung wird ersichtlich, inwieweit der Haushaltsplan tatsächlich vollzogen und inwieweit von ihm abgewichen wurde. Grundlage für die Haushaltsrechnung ist der kassenmäßige Abschluss.

Die beim kassenmäßigen Abschluss ermittelten Soll- und Ist-Beträge sowie die Kassenreste sind auch Gegenstand der Haushaltsrechnung.

Deshalb sind die Haushaltsrechnung und der kassenmäßige Abschluss technisch als eine Einheit zu sehen, wobei der kassenmäßige Abschluss auch das Sachbuch für haushaltsfremde Vorgänge erfasst. Die Haushaltsrechnung enthält zusätzlich die in das folgende Jahr zu übertragenden Haushaltsreste.

Vermögensrechnung

Die Vermögensrechnung hat den Zweck, die Vermögensbestände (Aktiv- und Passivwerte) zu Beginn und am Ende des Jahres sowie Veränderungen nachzuweisen. Ein besonderer Nachweis ist notwendig, weil sich die Bestände weder aus dem kassenmäßigen Abschluss noch aus der Haushaltsrechnung ergeben.

ANLAGEN ZUR JAHRESRECHNUNG

- Vermögensübersicht:** Sie ist erforderlich, soweit das Sachvermögen nicht in der Vermögensrechnung aufgenommen wird. Aus der Vermögensübersicht muss der Stand des Anlagevermögens zum Beginn und zum Ende des Haushaltsjahres ersichtlich sein, gegliedert nach Arten und Ausgabenbereichen.
- Rechnungsquerschnitt:** Er stellt eine Übersicht über die Einnahmen, die Ausgaben und die Verpflichtungsermächtigungen, geordnet nach Aufgabenbereichen und Arten dar.
- Gruppierungsübersicht:** Die Gruppierungsübersicht ist eine Übersicht über die Einnahmen und Ausgaben, geordnet nach Arten. Aus ihr sind z.B. der gesamte Personalaufwand oder die gesamten Gebäudeunterhaltungskosten ersichtlich. Sie ist auch bei der Aufstellung des Haushaltsplanes zu fertigen.
- Rechenschaftsbericht:** Der Rechenschaftsbericht ist das Gegenstück zum Vorbericht bei der Haushaltsplanaufstellung. In ihm sind insbesondere die wichtigsten Ergebnisse der Jahresrechnung und erhebliche Abweichungen der Jahresergebnisse von den Haushaltsansätzen zu erläutern. Außerdem soll der Rechenschaftsbericht einen Überblick über die Haushaltswirtschaft im abgelaufenen Jahr geben.

III. FINANZWIRTSCHAFT 2018

Am 05.02.2018 verabschiedete der Gemeinderat die Haushaltssatzung mit Haushaltsplan für das Jahr 2018. Das Landratsamt Ortenaukreis bestätigte mit Schreiben vom 01.03.2018 die Gesetzmäßigkeit von Haushaltssatzung und Haushaltsplan. In der Zeit vom 09.03.2018 bis 19.03.2018 erfolgte die öffentliche Auslegung.

Der Haushaltsplan 2018 enthielt folgende Gesamtsummen:

Einnahmen und Ausgaben des Verwaltungshaushaltes	13.938.080 €
Einnahmen und Ausgaben des Vermögenshaushaltes	5.253.525 €
Gesamtvolumen 2018	19.191.605 €

Das Rechnungsergebnis 2018 zeigt nun folgende Summen:

Einnahmen und Ausgaben des Verwaltungshaushaltes	16.505.909,88 €
Einnahmen und Ausgaben des Vermögenshaushaltes	2.764.363,76 €
Gesamtvolumen 2018	19.270.273,64 €

Gegenüberstellung von Haushaltsplan mit dem Rechnungsergebnis 2018:

	Haushaltsansatz	Rechnungsergebnis	Planabweichung
Verwaltungshaushalt	13.938.080 €	16.505.909,88 €	2.567.829,88 €
Vermögenshaushalt	5.253.525 €	2.764.363,76 €	- 2.489.161,24 €
Gesamt	19.191.605 €	19.270.273,64 €	78.668,64 €

Die wesentlichen positiven wie negativen Planabweichungen werden nachfolgend erläutert.

IV. VERWALTUNGSHAUSHALT - EINNAHMEN

Der Verwaltungshaushalt 2018 schließt ab mit einem Rechnungsergebnis von **16.505.909,88 €**. Bei Planansätzen von insgesamt **13.938.080 €** bedeutet dies Mehreinnahmen und -ausgaben von 2.567.829,88 €.

Das 2018-er Ergebnis liegt um 3.148.001 oder 23,57 % über dem Rechnungsergebnis von 2017.

Grundsteuer A+B (Grupp. Nr. 000 und 001)

Seit 2016 beläuft sich der Hebesatz der Grundsteuer A auf 300 v.H., der Hebesatz der Grundsteuer B auf 320 v.H. Die Gemeinde Sasbach liegt damit deutlich unter dem Kreis- bzw. Landesdurchschnitt vergleichbarer Kommunen.

Das Aufkommen an Grundsteuer A (Land- und Forstwirtschaft) von **38.329,68 €** liegt um 329,68 € über dem Haushaltsansatz. Die Grundsteuer B (sonstige Grundstücke) liegt mit **717.486,03 €** um 13.986,03 € über dem Ansatz von 703.500 €.

Nachfolgend eine Aufstellung über die Einnahmeentwicklung in den vergangenen 15 Jahren:

Jahr	Grundsteuer A (Land- und Forstwirtschaft)			Grundsteuer B (sonstige Grundstücke)		
	Aufkommen €	Hebesatz Gemeinde v. H.	1) v. H.	Aufkommen €	Hebesatz Gemeinde v. H.	1) v. H.
			2) v. H.			2) v. H.
2004	30.163,88	230	1) 328 2) 329	459.832,73	250	1) 343 2) 307
2005	30.395,40	230	1) 333 2) 336	468.865,61	250	1) 350 2) 316
2006	30.518,73	230	1) 338 2) 339	468.813,69	250	1) 353 2) 321
2007	30.697,21	230	1) 339 2) 340	477.381,16	250	1) 356 2) 322
2008	30.613,98	230	1) 339 2) 340	477.534,57	250	1) 356 2) 323
2009	30.576,51	230	1) 340 2) 340	510.600,04	250	1) 354 2) 323
2010	41.011,08	300	1) 344 2) 341	591.663,11	300	1) 376 2) 329
2011	39.768,33	300	1) 349 2) 351	622.267,15	300	1) 383 2) 336
2012	38.710,87	300	1) 354 2) 352	608.041,73	300	1) 385 2) 338
2013	38.904,99	300	1) 352 2) 356	618.707,49	300	1) 386 2) 341
2014	38.783,94	300	1) 353 2) 357	624.830,43	300	1) 387 2) 343
2015	38.374,11	300	1) 354 2) 357	651.892,65	300	1) 385 2) 343
2016	38.115,54	300	1) 355 2) 354	703.630,99	320	1) 388 2) 339
2017	38.311,44	300	1) 355 2) 359	706.824,17	320	1) 388 2) 346
2018	38.329,68	300	1) 358 2) 354	717.486,03	320	1) 354 2) 351

1) Landesdurchschnitt

2) Gemeinden zwischen 5.000 und 10.000 Einwohnern

Gewerbsteuer (Grupp. Nr. 003)

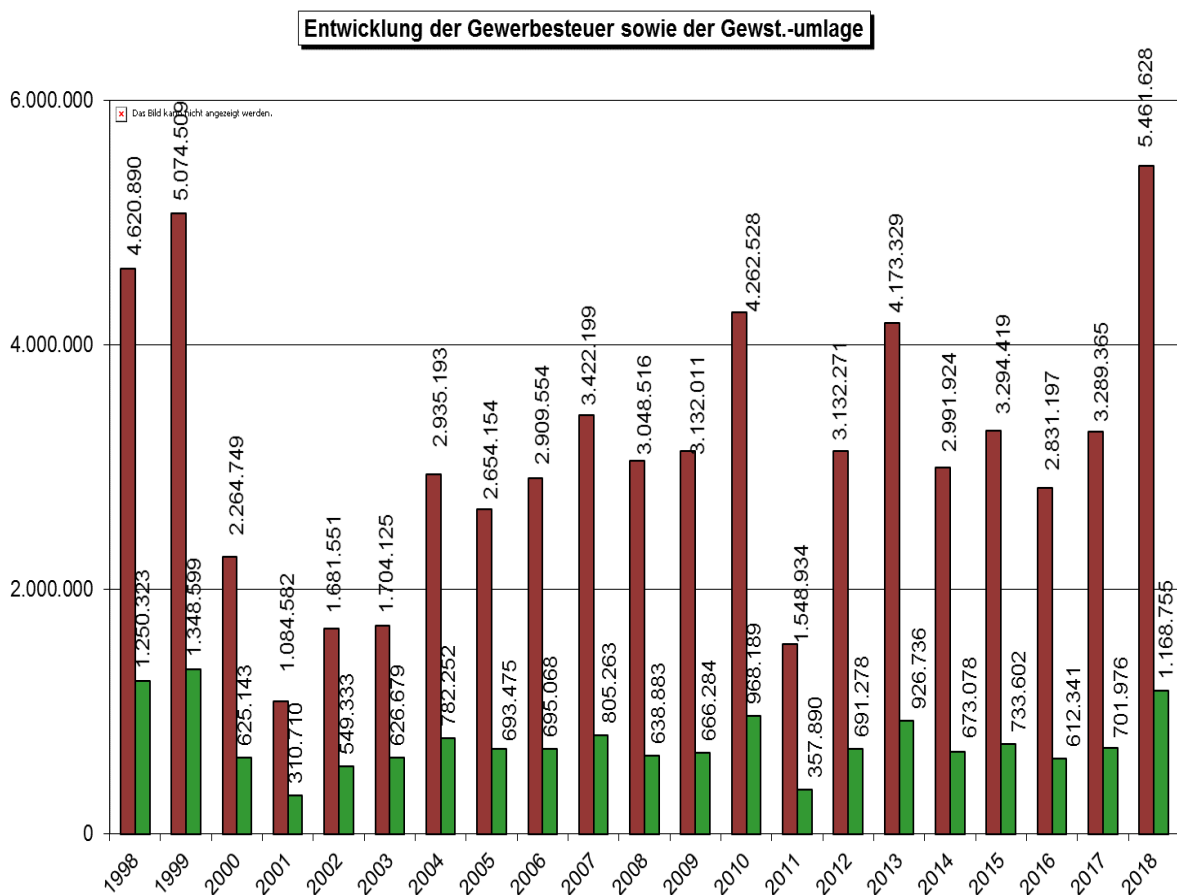
Die Gewerbsteuer ist die bedeutendste der den Gemeinden unmittelbar zufließenden Steuern und seit Ende 2003 auch eine kommunale Pflichtsteuer mit einem Mindesthebesatz von 200 v. H.

§ 1 des Gewerbesteuergesetzes berechtigt die Gemeinden, eine Gewerbsteuer als Gemeindesteuer zu erheben.

Für die Festsetzung und die Erhebung der Gewerbsteuer sind folgende Zuständigkeiten gegeben:

- der **Gemeinderat** für die Festsetzung des örtlichen Hebesatzes der Gewerbsteuer;
- das **Finanzamt** für die Feststellung der Steuerpflicht und der Besteuerungsgrundlage, die in dem Erlass des Gewerbesteuermessbescheides mündet;
- die **Gemeinde** für die Festsetzung der Höhe der Steuer und ihren Einzug, die in dem Erlass des Gewerbesteuerbescheides mündet.

Die Gewerbesteuereinnahmen belaufen sich im Rechnungsjahr 2018 auf **5.461.628,49 €**. Auf der nachfolgenden Grafik ist die Entwicklung dieser Einnahmeart in den letzten 20 Jahren dargestellt.



Die Zahlen belegen ganz deutlich den wechselvollen Verlauf dieser wichtigen Einnahmeart. Nach der Umstrukturierung eines weltweit tätigen Unternehmens verbunden mit sehr hohen Gewerbesteuererstattungen im Jahr 2011, haben sich die Gewerbesteuereinnahmen danach wieder „erholt“ wie die Zahlen ab 2012 zeigen. Das Jahr 2018 brachte ein neues Rekordaufkommen. Der Haushaltsansatz von 3,1 Mio. € konnte um fast 2,4 Mio. € bzw. um mehr als 76 % deutlich übertroffen werden.

Gemeindeanteil an der Einkommenssteuer (Grupp. Nr. 01)

Der erstmals 1970 eingeführte Gemeindeanteil an der Einkommensteuer ist keine Gemeindesteuer, sondern eine im Grundgesetz verankerte Beteiligung der Gemeinden an einer Gemeinschaftssteuer von Bund und Ländern. Sie beträgt seit 1980 15 % des im Land erzielten Aufkommens dieser Steuer. Ebenso erhalten die Gemeinden 12 % am Aufkommen aus dem Zinsabschlag.

Im Haushaltserlass ging das Land aufgrund der konjunkturellen Entwicklung von einem Gemeindeanteil von 6,403 Mrd. € aus. Basierend auf den Angaben im Haushaltserlass wurde der Anteil der Gemeinde Sasbach berechnet und in Höhe von 3,011 Mio. € in den Haushaltsplan eingestellt. Letztendlich hat sich der Gemeindeanteil erhöht und beläuft sich nunmehr auf 6.600.844.495 €. Die Verteilung des Gemeinde-Anteiles auf die Gemeinden erfolgt nach den gemeindespezifischen Schlüsselzahlen, die für den Zeitraum von 2018 - 2020 neu festgesetzt worden sind.

Sasbach partizipiert mit einem Anteil von 0,0004706 (früher 0,0004658) am gesamten Landesanteil was nun 2018 zu tatsächlichen Einnahmen in Höhe von **3.106.357,41 €** führte, ein Plus gegenüber dem Haushaltsansatz von 95 T€.

Der Einkommensteueranteil stellt mit einem Anteil von 22,02 % in diesem Jahr den zweitwichtigsten Einnahmeposten im Verwaltungshaushalt dar.

Nachfolgend nun die Entwicklung des Einkommensteuer-Anteiles seit 2000:

Jahr	Gemeindeanteil insgesamt	Anteil der Gemeinde Sasbach	
		Schlüsselzahl	Betrag €
2000	3.702.648.264	0,0005028	1.861.692
2001	3.564.014.605	0,0005028	1.791.987
2002	3.569.405.614	0,0005028	1.794.697
2003	3.510.215.566	0,0004814	1.689.818
2004	3.328.697.592	0,0004814	1.602.435
2005	3.295.739.170	0,0004814	1.586.568
2006	3.567.060.577	0,0004880	1.740.726
2007	4.010.749.726	0,0004880	1.957.246
2008	4.497.679.852	0,0004880	2.194.868
2009	3.985.837.195	0,0004911	1.957.445
2010	3.969.274.246	0,0004911	1.949.311
2011	4.229.617.830	0,0004911	2.077.165
2012	4.636.354.948	0,0004931	2.286.187
2013	5.020.503.187	0,0004931	2.475.610
2014	5.232.831.977	0,0004931	2.580.309
2015	5.563.191.282	0,0004658	2.591.334
2016	5.819.594.246	0,0004658	2.710.767
2017	6.314.160.494	0,0004658	2.941.136
2018	6.600.844.495	0,0004706	3.106.357

Gemeindeanteil an der Umsatzsteuer

Zum Ausgleich der durch die Abschaffung der Gewerbesteuer entstehenden Mindereinnahmen erhalten die Gemeinden seit 1998 einen Anteil von 2,2 % der Umsatzsteuereinnahmen. Im Haushaltserlass ging das Land aufgrund der konjunkturellen Entwicklung von einem Gemeindeanteil von 1,033 Mrd. € aus. Basierend auf den Angaben im Haushaltserlass wurde der Anteil der Gemeinde Sasbach berechnet und in Höhe von 339.400 € in den Haushaltsplan eingestellt.

Letztendlich beläuft sich der Gemeindeanteil nunmehr auf **1.030.579.009,81 €**. Die Verteilung des Gemeinde-Anteiles auf die Gemeinden erfolgt nach den gemeindespezifischen Schlüsselzahlen, die für den Zeitraum von 2018-2020 neu festgesetzt worden sind. Sasbach partizipiert mit einem Anteil von 0,0003818 (früher 0,0004673) am gesamten Landesanteil was 2018 zu tatsächlichen Einnahmen in Höhe von **393.475,06 €** führte, ein Minus gegenüber dem Haushaltsansatz von 924,94 €.

Hundesteuer (Grupp. Nr. 022)

Bei der Hundesteuer waren im Jahr 2018 Einnahmen i.H.v. 16.565,50 € (Ansatz: 15.000 €) zu verzeichnen.

2009:	11.776,88 €
2010:	11.928,50 €
2011:	17.258,75 €
2012:	19.003,75 €
2013:	16.756,00 €
2014:	16.199,50 €
2015:	15.563,50 €
2016:	15.692,75 €
2017:	16.290,25 €
2018:	16.565,50 €

Die Steuersätze für den Ersthund entwickelten sich wie folgt:

ab 01.01.1989	36,82 €, vorher 23,01 €,
ab 01.01.1994	51,13 €,
ab 01.01.1997	55,22 €,
ab 01.01.2002	54,-- €,
seit dem 01.01.2011	75,-- €; Kampfhund 450,-- €

Finanzzuweisungen (Grupp. Nr. 04)

Diese Zuweisungen nach der mangelnden Steuerkraft sind das Gegenstück zur eigenen Steuerkraft. In Zeiten kräftig sprudelnder eigener Steuereinnahmen gehen die Zuweisungen zurück oder versiegen ganz und umgekehrt.

Neben dem Einkommensteueranteil und den Gewerbesteuereinnahmen sind die Schlüsselzuweisungen nach der mangelnden Steuerkraft eine wichtige Finanzierungsgröße im Gemeindehaushalt.

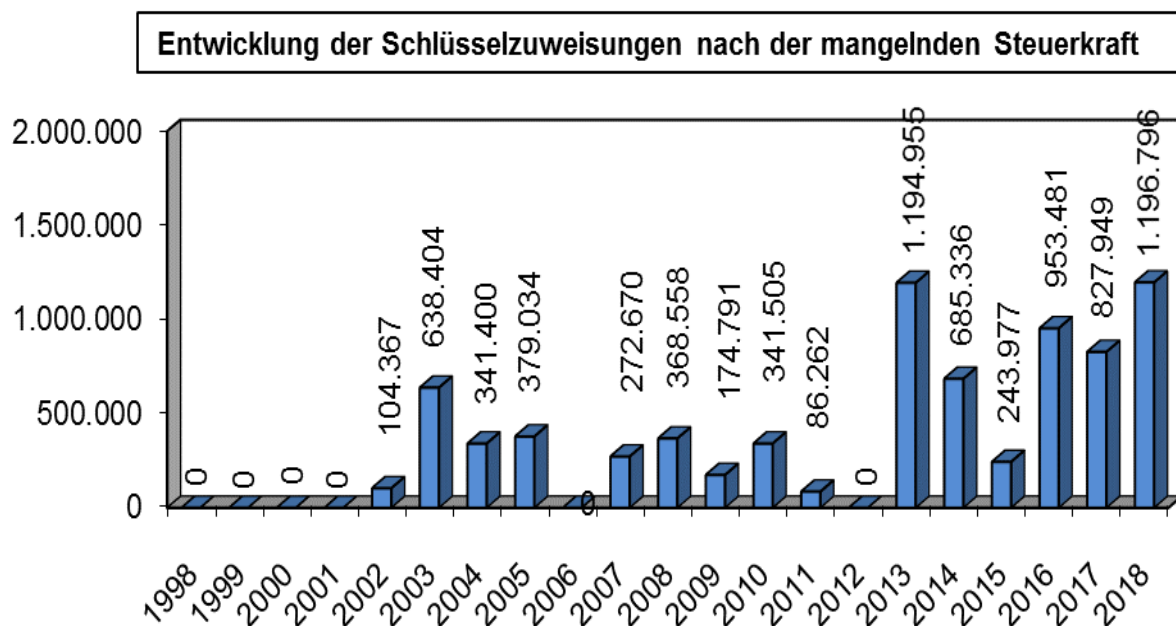
Ende der 90-er Jahre kamen die steuerstarken Jahre in denen die eigenen Steuereinnahmen sehr stark angestiegen sind und verbunden hiermit, der „Verlust“ an Zuweisungen nach der mangelnden Steuerkraft einherging. Es folgte eine Phase von wieder stark gesunkenen eigenen Steuereinnahmen, so dass ab 2002 wieder Schlüsselzuweisungen nach der mangelnden Steuerkraft gewährt wurden mit Ausnahme der Jahre 2006 und 2012.

Der Grund für den Erhalt der Finanzausweisungen nach der mangelnden Steuerkraft lag aber nicht allein an sinkenden Steuereinnahmen, sondern auch an der z. T. deutlichen Erhöhung der Pro-Kopf-Beträge pro Einwohner.

Die Jahre 2016 und 2017 waren geprägt durch die etwas steuerschwächeren Jahre 2014 und 2015, weshalb die Schlüsselzuweisungen nach der mangelnden Steuerkraft relativ hoch ausfielen.

Im Jahr 2018 liegen die Schlüsselzuweisungen mit 1.196.795,90 € deutlich über dem Vorjahresniveau, was wiederum auf die etwas niedrigere eigene Steuerkraft des Jahres 2016 aber vor allem auch auf eine Erhöhung des Grundkopfbetrages zurückzuführen ist.

Nachfolgendes Schaubild zeigt die Entwicklung in den vergangenen Jahren.



Familienleistungsausgleich (Grupp. Nr. 091)

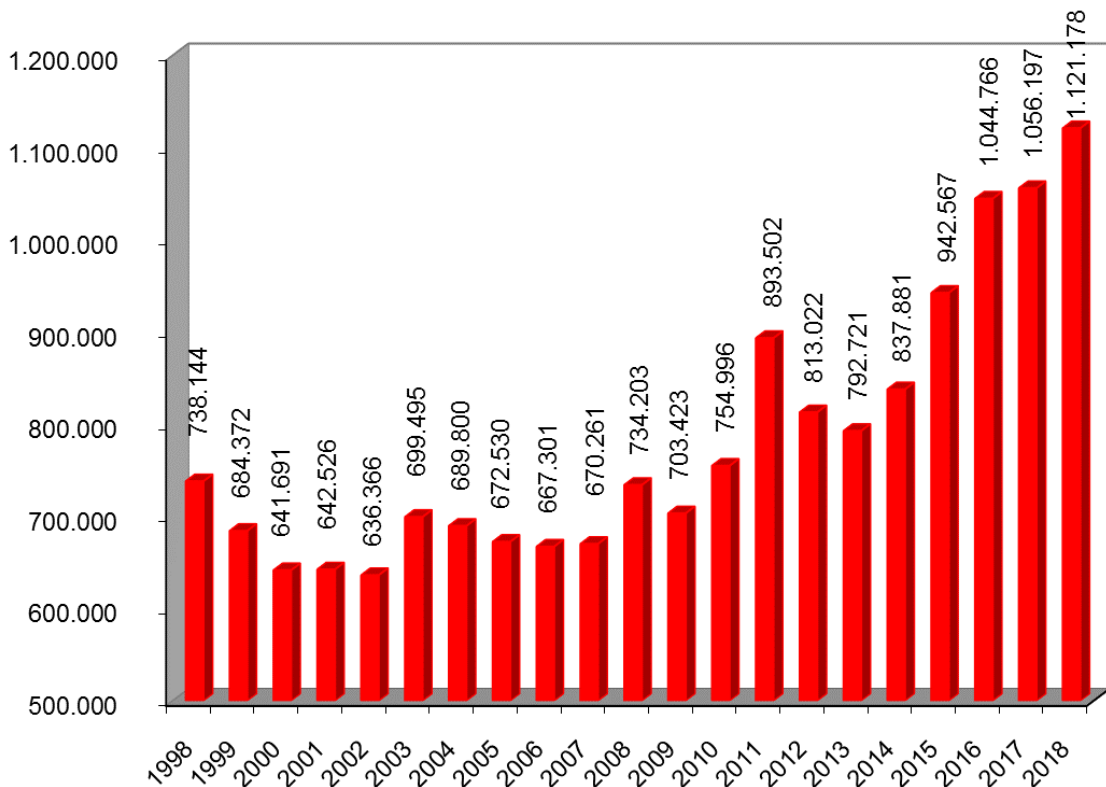
Zum Ausgleich der durch die Systemumstellung, bei der Kindergeldauszahlung entstehenden Mindereinnahmen sind den Gemeinden 2018 insgesamt tatsächlich 490,86 Mio. € zugeflossen. Der Betrag wird nach den Schlüsselzahlen zur Aufteilung des Gemeindeanteils an der Einkommensteuer aufgeteilt. Bei einer Schlüsselzahl von 0,00004706 entfällt auf die Gemeinde Sasbach ein Anteil von **231.000 €** und somit 500 € über dem Planansatz.

Verwaltungs- und Benutzungsgebühren (Grupp. Nr. 10 – 12)

Die Gesamteinnahmen der Einnahmegruppen „Verwaltungsgebühren“, „Benutzungsgebühren und ähnliche Entgelte“ und „Zweckgebundene Abgaben, Kurtaxe“, zu der u. a. die Kindergartenbeiträge, Abwassergebühren, Bestattungsgebühren, Kostenrückerlässe sowie die Verwaltungsgebühren zählen, belaufen sich 2018 auf **1.121.178,34 €**. Dies bedeutet Mehreinnahmen gegenüber den Haushaltsansätzen von insgesamt 33.348,34 €.

Die Entwicklung der Einnahmegruppe „**Gebühren**“ verlief wie folgt:

Gebühreneinnahmen



Wie der oben dargestellten Aufstellung zu entnehmen ist, erfolgte durch die stetige Anpassung der Verwaltungs- und Gebührensätze insgesamt eine kontinuierliche Einnahmeverbesserung. Diesbezüglich muss jedoch erwähnt werden, dass auch die Ausgaben in den gebührenrelevanten Bereichen in den vergangenen Jahren stetig gestiegen sind. Für die Verwaltungsgebühren, die Bestattungsgebühren und die Feuerwehrkostensätze sind Erhöhungen dringend erforderlich um eine Verbesserung der Kostendeckungsgrade in diesen Bereichen zu erreichen.

Entscheidend ist das Ergebnis der Einnahmegruppe **Verwaltungs- und Benutzungsgebühren** von der Entwicklung der kostendeckenden Schmutz- und Regenwassergebühr sowie von der Anzahl der Bestattungen. Im Verbund mit den Kindergartengebühren sind dies die Haupteinnahmearten aus dem Gebührenbereich und machen über 90 % der Gesamteinnahmen dieser Einnahmegruppe aus.

Die Entwicklung des Abwasserpreises seit 2002 ist auf der nachfolgenden Seite dargestellt wobei zum 01.10.2010 die bisherige einheitliche Abwassergebühr aufgeteilt ist in eine separate Regen- und Schmutzwassergebühr. Die SW-Gebühr berechnet sich nach der bezogenen Wassermenge, die RW-Gebühr nach der versiegelten Grundstücksfläche.

Die Höhe der jährlichen Elternbeiträge für die kommunalen Kindergärten ist gestaffelt je nach Betreuungsangebot und orientiert sich an den Empfehlungen des Gemeindetages.

Nachfolgend nun die Aufteilung der **Verwaltungs- und Benutzungsgebühren** in den einzelnen Unterabschnitten mit Erläuterungen.

Verwaltungsgebühren

Abschnitt		2014	2015	2016	2017	2018
		€	€	€	€	€
0250	Ortsverwaltung	7.012	6.304	7.629	7.144	7.174
0500	Standesamt	4.969	5.776	4.226	5.840	4.920
1100	Ordnungs- u. Meldeamt	26.842	28.971	29.335	27.584	34.006
1120	Grundbuchamt	875	700	0	0	0
6130	Bauordnung	2.950	2.310	4.712	4.571	4.374
7000/02	Abwasserbeseitigung	1.075	425	875	1.051	1.050
7510	Bestattung Sasbach	280	280	490	350	385
7511	Bestattung Obersasb.	70	140	175	210	315
Gesamt:		44.073	44.906	47.442	46.749	52.224

0250	Ortsverwaltung	Gebühren für Verwaltungsdienstleistungen
0500	Standesamt	Gebühren für Verwaltungsdienstleistungen
1100	Ordnungs-/Meldeamt	Gebühren für Verwaltungsdienstleistungen
6130	Bauordnung	Verwaltungsgebühr für die Erteilung eines Negativzeugnisses und für Gutachten
7000	Abwasserbeseitigung	Gebühr für Entwässerungsgenehmigungen
7510/ 7511	Bestattung	Gebühr für Grabmalgenehmigungen

Benutzungsgebühren und sonstige Entgelte

Abschnitt		2014	2015	2016	2017	2018
		€	€	€	€	€
0610	Ratssaal	150	375	150	525	569
1310	Feuerwehr	4.985	944	4.039	6.954	5.747
2110	Schule OS	849	352	264	185	210
2150	Schule S	5.842	1.743	916	232	404
2910	Schulkindbetreuung S	0	0	0	9.319	31.570
3000	Dorfsaal	0	45	0	0	0
3210	Turenne-M.	74	50	16	41	51
4641	Kiga OS	72.530	81.599	94.483	110.634	111.324
4642	Kiga Waldfeld	79.944	83.801	93.535	94.481	109.349
5610	Grindehalle	6.599	9.926	11.328	6.336	9.821
6900	Wasserläufe	1.334	1.015	957	841	812
7000/02	SW- u. RW- geb.	536.144	618.112	700.864	682.056	706.129
7510/11	Bestattung	68.117	78.174	68.156	72.737	67.458
7900	Kurtaxe	6.650	10.224	12.842	14.133	13.450
8100	Photovoltaikanl.	10.589	11.302	9.749	10.977	12.063
8910	TM-Museum	0	0	23	0	0
Gesamt:		793.807	897.662	997.323	1.009.449	1.068.956

0610	Ratssaal	Nutzungsentgelte
1310	Feuerwehr	Kostenersätze
2110	Schule OS	Vergütung für Stromeinspeisung aus BHKW
2150	Schule Sasbach	Gebühren f. Hallenbenutzung, Vergütung Stromeinspeisung aus Photovoltaik-Anlage
2910	Schulkindbetr.	Gebühr für die Schulkindbetreuung Sasbach
3210/8910	Museen	Eintrittsgelder Turenne- und Toni-Merz- Museum
4641/4642	Kindergärten	Kindergartenbeiträge für kommunalen Kindergarten „Waldfeld“ und Kinderhaus Obersasbach entsprechend dem Betreuungsangebot
5610	Grindehalle	Benutzungsgebühren
7000	Abwasser	Die Abwassergebühren entwickelten sich wie folgt: ab 01.10.2002: 2,00 €/cbm ab 01.01.2005 1,80 €/cbm ab 01.01.2008: 1,91 €/cbm ab 01.10.2010: 1,83 €/cbm = SW und 0,13 €/m ² = RW ab 01.01.2014: 1,90 €/cbm = SW und 0,13 €/m ² = RW ab 01.01.2015: 2,11 €/cbm = SW und 0,13 €/m ² = RW ab 01.01.2016: 2,45 €/cbm = SW und 0,13 €/m ³ = RW
7510/7511	Bestattung	Die einzelnen Gebührentatbestände im Bestattungswesen wurden zum 01.01.2006 angepasst. Ansonsten ist die Gebührenhöhe im Bestattungswesen auch abhängig von der Anzahl der Todesfälle im jeweiligen Rechnungsjahr sowie der Verlängerung von Liegezeiten von Wahlgräbern.
7900	Kurtaxe	Erhebung seit dem 01.01.1997
8100	Photovoltaikanl.	Vergütung für Stromeinspeisung aus PV-Anlage

Einnahmen aus Verkauf, Mieten und Pachten (Grupp. Nr. 13 – 15)

In dieser Einnahmegruppe werden aus dem Verkauf von beweglichen Sachen, Erlöse für forstwirtschaftliche Erzeugnisse, Einnahmen aus Vermietung und Verpachtung von Grundstücken, Ersatzleistungen für Schadensfälle usw. verbucht.

Bei gesamten Haushaltsansätzen von **516.205,00 €** belaufen sich die tatsächlichen Einnahmen auf **570.502,62 €**, sodass Mehreinnahmen von **54.297,62 €** zu verzeichnen sind. Die Mehreinnahmen resultieren im Wesentlichen aus einem Zuwachs bei den Miet- und Pachteinnahmen. Die Holzverkaufserlöse sind im Vergleich zum vergangenen Jahr hingegen weiter drastisch zurückgegangen.

		Ansatz	Ergebnis 2018
Erlöse Holzverkauf	Grupp.-Ziffer 13:	260.138 €	172.780 €
Miet-und Pachteinnahmen	Grupp.-Ziffer 14:	209.917 €	297.749 €
Sonstige Verwaltungs- und Betriebseinnahmen	Grupp.-Ziffer 15:	45.950 €	99.974 €

Kalkulatorische Einnahmen sowie Innere Verrechnungen (Grupp. Nr. 169, 27)

Gemäß § 12 Abs. 1 GemHVO sind für Einrichtungen, die in der Regel ganz oder zum Teil aus Entgelten finanziert werden (kostenrechnende Einrichtungen) angemessene Abschreibungen und eine angemessene Verzinsung des Anlagekapitals zu verrechnen. Ferner werden für die Verwaltungsleistungen der zentralen Ämter Verwaltungskostenbeiträge erhoben und ebenfalls verrechnet. Die hier vereinnahmten Beträge werden an andere Stelle in gleicher Höhe verausgabt.

Die Inneren Verrechnungen belaufen sich insgesamt auf 795.200,68 € (Grupp. 169). Die kalkulatorischen Einnahmen (Grupp. 27) belaufen sich auf 1.020.844,48 €.

Hierin beinhaltet sind auch die kalkulatorischen Kosten des Abwasserverbandes Sasbachtal, welche entsprechend dem Beteiligungsverhältnis im Hoheitsbereich zu verrechnen und ebenfalls unter der Gruppierung 27 zu vereinnahmen sind. Auf die Beteiligung am Abwasserverband Sasbachtal entfallen 210.172,79 € (Vorjahr 196.996,32 €).

Zinseinnahmen aus Geldanlagen (Grupp. Nr. 203 – 207)

Die Liquidität der Gemeinde Sasbach war 2018, wie auch in den vergangenen Jahren, immer gewährleistet.

Seit März 2008 werden die Girokonten bei der Volksbank Achern und der Sparkasse Offenburg/Ortenau als EURIBOR-Girokonten geführt. Insgesamt belaufen sich die Zinseinnahmen auf **7.175,74 €**. Gegenüber dem Haushaltsansatz in Höhe von 800 €, bedeutet dies Mehreinnahmen von 6.375,74 €. Hiervon entfallen 6.102,16 € auf die Verzinsung eines Kassenvorgriffs beim Eigenbetrieb. D.h. die Gemeinde stellte im Jahr 2018 dem Eigenbetrieb liquide Mittel zur Verfügung, welche dann angemessen verzinst wurden. Aus den Geldanlagen konnten lediglich Zinsen in Höhe von 988,01 € generiert werden. Betrachtet man die Entwicklung der Zinssätze auf der nachfolgenden Seite, so erübrigen sich Aussagen oder Prognosen. Wenn man künftig von einer „Nullverzinsung“ ausgehen muss ist das eine Entwicklung, die vor nicht allzu langer Zeit undenkbar erschien und auch keiner voraussah.

In den vergangenen Jahren beliefen sich die Zinseinnahmen aus den Geldeinlagen und die ihnen Zugrunde liegenden Zinssätze auf folgende Werte:

Jahr	Zinseinnahmen €	Streuung der Zinssätze %
1998	81.582,92	3,18 - 3,815
1999	97.360,05	2,68 - 3,45
2000	160.527,91	3,23 - 5,05
2001	81.733,38	4,24 - 5,18
2002	5.699,23	2,65 - 3,32
2003	16.848,75	2,00 - 2,65
2004	31.492,41	1,90 - 2,15
2005	39.467,29	2,05 - 2,20
2006	44.240,42	2,20 - 3,40
2007	73.627,09	3,40 - 4,95
2008	92.645,43	5,00 - 2,25
2009	22.707,29	0,40 - 2,54
2010	6.704,52	0,50 - 0,75
2011	12.061,46	0,40 - 1,20
2012	5.258,57	0,10 - 0,85
2013	1.736,52	0,10 - 0,25
2014	6.840,87	0,10 - 0,15
2015	843,08	0,00 - 0,10
2016	3.178,36	./ 0,2 - 0,17
2017	1.232,98	./ 0,4 - 0,17
2018	570,93	./ 0,4 - 0,10
Gesamt: 1998 - 2018	786.359,46	

Aus der Aufstellung ist ersichtlich, dass im Zeitraum von 1998-2018 insgesamt 786.359,46 € an Zinserträgen erwirtschaftet werden konnten. Hiervon entfallen auf die Jahre ab 2009 lediglich 61.134,58 €. Deutlich wird auch die Bandbreite der Zinssätze über diesen Zeitraum. Infolge der Finanz- und Wirtschaftskrise sind die Zinssätze ab 2009 deutlich gefallen. Trotz der Konjunkturerholung sind sie auch in den Folgejahren weiter zurückgegangen, so dass im Jahr 2015 die Null-Verzinsung erreicht worden ist und inzwischen sogar Negativzinsen erhoben werden.

Konzessionsabgaben (Grupp. Nr. 21 – 22)

a) Für die Versorgung der Gemeinde mit elektrischer Energie

Von der Süwag Energie AG (RWE Group) erhält die Gemeinde Sasbach für jedes Geschäftsjahr eine Konzessionsabgabe. Grundlage hierfür ist der mit Datum vom 15./28.12.1992 abgeschlossene Stromversorgungsvertrag mit dem damaligen Überlandwerk Achern mit einer Laufzeit von 20 Jahren, d. h. im Dezember 2012 ist dieser Konzessionsvertrag ausgelaufen. Entsprechend den Vorgaben des Energiewirtschaftsgesetzes, wurde ein entsprechendes Konzessionsvergabeverfahren durchgeführt, in dem das E-Werk Mittelbaden als neuer Netzbetreiber hervorgegangen ist. Die Süwag stellte diese Konzessionsvergabe streitig. Mit Bescheid vom 26.03.2014 hat das OLG Karlsruhe festgestellt, dass der mit dem Elektrizitätswerk Mittelbaden abgeschlossene Konzessionsvertrag nichtig ist. Dies hatte eine Neuausschreibung des Stromkonzessionsvertrages zur Folge. Die Gemeinde Sasbach hat renommierte Fachbüros mit der rechtlichen und fachlichen Begleitung des Konzessionsverfahrens und der Auswertung der eingegangenen Angebote beauftragt. Dem Vergabevorschlag des Fachbüros auf der Grundlage dieser ausschließlich unter fachlichen Gesichtspunkten vorgenommenen Bewertung ist der Gemeinderat auch im zweiten Konzessionsverfahren einstimmig gefolgt. Auch aus dem erneuten Konzessionsvergabeverfahren, ist das E-Werk Mittelbaden als neuer Netzbetreiber hervorgegangen (GR-Beschluss vom 09.05.2016). Gegen dieses Vergabeverfahren hat das Frankfurter Unternehmen Süwag, das vom RWE-Konzern dominiert wird, geklagt und beim Landgericht Mannheim mit einem eindeutigen Urteil verloren. Dagegen ging die Süwag in Berufung. Zur allgemeinen Überraschung hat das Oberlandesgericht Karlsruhe in der Verhandlung am 03.04.2017 zum gleichen Vorgang eine völlig entgegengesetzte Auffassung vertreten als das Landgericht Mannheim. Das Verfahren ist noch anhängig. Bis zu endgültigen Klärung wer nun Konzessionsnehmer in Sasbach ist, erhält die Gemeinde vom bisherigen Konzessionsnehmer die Konzessionsabgabe. Hinsichtlich der Konzessionsabgabe besagt der Vertrag, dass die Gemeinde dem Energieversorgungsunternehmen gestattet, alle im Gemeindegebiet gelegenen öffentlichen Verkehrsräume und Gewässergrundstücke für die Errichtung und den Betrieb von Stromverteilungsanlagen zu nutzen. Hierfür sind ab Vertragsbeginn die zulässigen Höchstsätze der Konzessionsabgabe nach Maßgabe der „Verordnung über Konzessionsabgaben für Strom und Gas (KAV)“ in der jeweils geltenden Fassung zu entrichten. Die Abrechnung für das Geschäftsjahr 2016 und die Anpassung der Vorauszahlungen für 2017/2018 belaufen sich auf **147.568,48 €**. Haushaltsansatz: **155.000 €**.

Die Entwicklung der Konzessionsabgabe verlief wie folgt:

Jahr	€
1999	130.986
2000	145.165
2001	141.349

Jahr	€
2009	158.807
2010	148.068
2011	139.094

2002	99.911
2003	174.370
2004	140.000
2005	172.656
2006	164.716
2007	156.165
2008	154.807

2012	172.948
2013	152.223
2014	147.207
2015	150.752
2016	152.368
2017	157.198
2018	147.568

b) Für die Versorgung der Gemeinde mit leitungsgebundenem Gas

Für die Versorgung der Gemeindeeinwohner mit leitungsgebundenem Gas wurde zwischen der Gemeinde Sasbach und der Gasfernversorgung Mittelbaden -Miba- mit Datum vom 04.04./24.05.1989, ein Konzessionsvertrag mit 20-jähriger Laufzeit abgeschlossen.

In diesem Vertrag räumt die Gemeinde der Miba (jetzt badenova als Rechtsnachfolgerin der Miba) während der Dauer des Vertrages das ausschließliche Recht ein, die öffentlichen Verkehrsräume für den Bau und Betrieb von Gasversorgungseinrichtungen zu benutzen.

Hierfür, sowie für den Verzicht der Gemeinde, die Versorgung selbst durchzuführen, erhält die Gemeinde eine Abgabe von 5 % von den Roheinnahmen zu allgemeinen Tarifpreisen und 1 % zu Gassonderpreisen. Der Konzessionsvertrag mit badenova ist im Mai 2009 ausgelaufen. Entsprechend dem Energiewirtschaftsgesetz ist die neuerliche Konzessionsvergabe öffentlich ausgeschrieben worden aus der der bisherige Konzessionsnehmer auch als wirtschaftlichster Bieter hervorgegangen ist. Die Laufzeit des neuen Konzessionsvertrages endet am 27.03.2032. Die Abrechnung 2017 brachte Einnahmen von **6.800 €**. Der Haushaltsansatz belief sich auf **6.000 €**. Die Entwicklung der Konzessionsabgabe seit 1998 verlief wie folgt:

Jahr	€
1999	2.593
2000	3.612
2001	3.170
2002	7.883
2003	4.089
2004	6.359
2005	5.629
2006	7.163
2007	11.090
2008	8.153

Jahr	€
2009	9.286
2010	7.556
2011	7.460
2012	5.822
2013	5.929
2014	4.867
2015	6.097
2016	6.489
2017	6.615
2018	6.800

IV. VERWALTUNGSHAUSHALT - AUSGABEN

Personalausgaben (Grupp. Nr. 40 – 46)

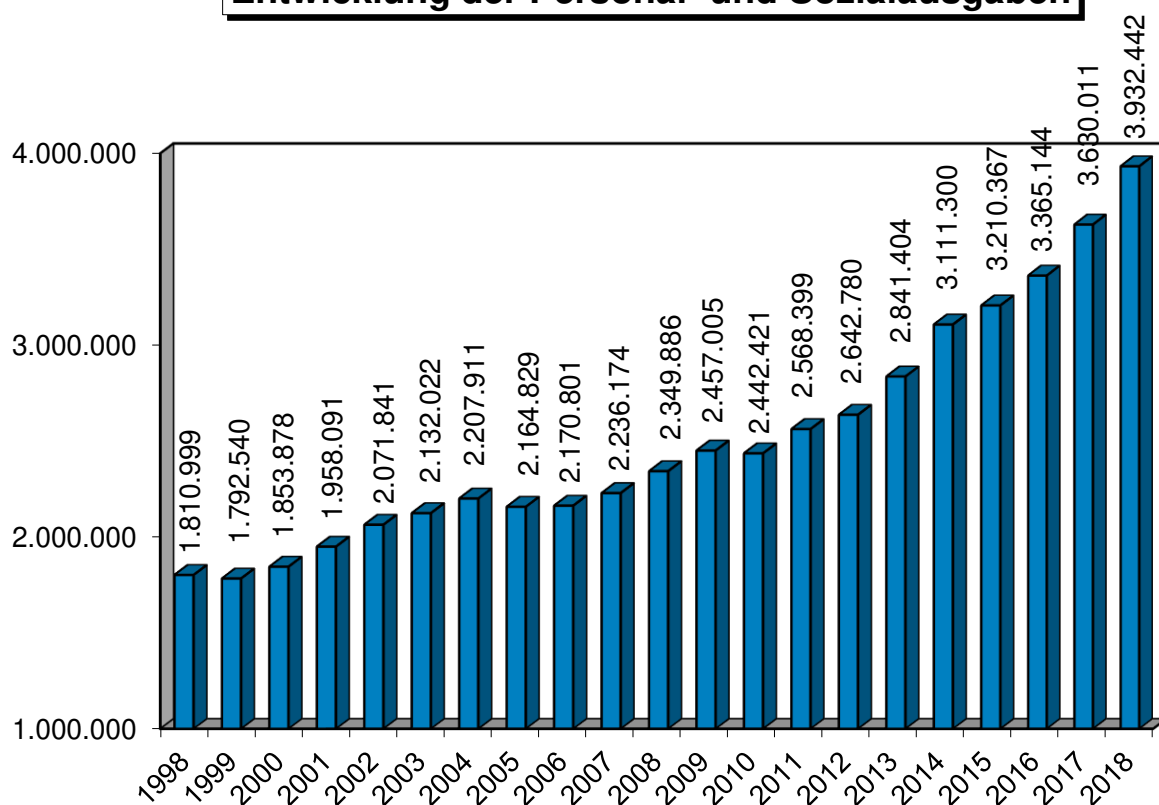
Die Personalausgaben des Jahres 2018 belaufen sich auf 3.932.441,74 € und liegen um 2,29 % unter dem Haushaltsansatz von 4.024.600,00 €.

Die gesamten Personalausgaben teilen sich auf in

Arten	2017 €	2018 €	Veränderung in %
Aufwendungen für ehrenamtliche Tätigkeiten (400)	47.118,54	37.818,70	-19,74%
Dienstbezüge für Beamten und Beschäftigte (41)	2.671.534,24	2.856.664,50	6,93%
Beiträge zur gesetzlichen Sozialversicherung (44)	488.492,62	526.286,10	7,74%
Versorgungs- und Beihilfeleistungen für Bedienstete und Pensionäre an den Komm. Versorgungsverband (42, 43, 45, 46)	422.865,86	511.672,44	21,00%
Gesamtaufwendungen	3.630.011,26	3.932.441,74	8,33%

Der Anteil der Personalausgaben an den Gesamtausgaben des Verwaltungshaushaltes beläuft sich auf 23,83 %. Dieser Prozentanteil ist differenziert zu betrachten, da z. B. bei steigendem Haushaltsvolumen der Prozentanteil sinkt, neutrale Kosten blähen das Volumen auf. Die nachfolgende Kurzanalyse über die Struktur der Personalausgaben etwas mehr Auskunft geben.

Entwicklung der Personal- und Sozialausgaben



In diesem Zusammenhang ist zu erwähnen, dass durch das „Bruttoprinzip“ bedingt alle Personalaufwendungen zunächst als Ausgaben zu buchen und die jeweiligen Rückersätze bzw. Erstattungen zu vereinnahmen sind. Zieht man nun diese Rückersätze (s. nachfolgende Aufstellung) ab, verbleiben für das Jahr **2018** noch Nettopersonalkosten von 3.336.576,74 €, die nun noch einen Prozentanteil von 20,22 % der Gesamtausgaben des Verwaltungshaushaltes ausmachen. Nachfolgend die Rückersätze bzw. Erstattungen im Einzelnen:

Rückersätze	2014 €	2015 €	2016 €	2017 €	2018 €
EU-Zuschuss Jugendprojekt	18.794	3.196	0	0	0
Zuweisung für Inspektorenanwärter	5.179	5.376	5.570	5.715	0
Verwaltungskostenbeitrag und Bauhofleistungen des AZV	21.837	23.964	26.899	24.061	23.096
Verwaltungskostenbeitrag und Bauhofleistungen des Wasserwerks	27.370	31.563	28.731	33.780	31.977
Verwaltungskostenbeitrag der Toni-Merz-Stiftung	8.934	8.335	8.965	8.865	12.420
Entschädigung für Grundbuchratschreiber	22.700	30.842	0	0	0
Personalkostenzuschuss für Kindergartenfachpersonal	290.801	370.415	403.009	422.014	425.394
Kindergarten-Kostenausgleich	21.918	22.763	18.271	17.539	29.037
Kreiszuschuss Eingliederungshilfe	7.463	9.679	10.599	3.862	16.907
Erstattungsleistg. Immunschutz und Mutterschutz	25.479	21.915	6.796	15.307	16.491
Zuschuss Schulsozialarbeit	22.452	21.014	16.700	16.700	16.700
Rückersatz für Aufwendungen des Gutachterausschusses	2.314	1.853	0	0	0
Rückersatz ABM-Kräfte f. Bauhof	900	0	0	0	0
Rückersatz Personalaufwand für Wildschutzmaßnahmen u. a.	622	799	959	821	420
Rückersatz Personalaufwand für gemeinsame Waldwege	320	3.254	1.639	509	213
Rückersatz Waldarbeitereinsatz in anderen Gemeinden	5.735	6.491	6.232	6.445	9.095
Beförsterungsanteil der Stadt Achern	12.790	12.790	12.790	14.571	13.680
Privatwaldbetrieb (LRA)	512	450	450	456	435
Erstattungsleistg. Altersteilzeitges.	0	0	0	0	0
Summe Erstattungen	496.120	574.699	547.608	570.644	595.865

Bei der Beurteilung des Personalaufwandes sollte aber auch beachtet werden, welche Aufgaben die Gemeinde erfüllt und welche Infrastruktur sie vorzuweisen hat. Hier hat die Gemeinde Sasbach sicher einen hohen Standard vorzuweisen. Nicht verkannt werden darf, dass die Schaffung neuer Einrichtungen zwangsläufig auch entsprechende Folgelasten im Personal- und Sachkostenbereich mit sich bringen, die den Finanzierungsspielraum des Verwaltungshaushaltes beeinflussen. Diese müssen

bereitgestellt werden, will man das Geschaffene möglichst lange in einem ordnungsgemäßen Zustand erhalten.

Die nächste Auflistung soll die Entwicklung der Personalaufwendungen unter Berücksichtigung der vorseitigen Erstattungen bzw. Rückersätze in den vergangenen 15 Jahren verdeutlichen:

Jahr	Aufw. f. ehrenamtl. Tätigkeiten	Dienstbezüge Beamte, Beschäftigte	Sozialvers.-beiträge	Versorg.-u. Beihilfe f. Bedienst. u. Pensionäre	Gesamtaufwendungen
2002	9.608	./. 1.555.590 388.132	274.397	230.117	1.681.580
2003	19.104	./. 1.576.642 388.862	284.476	251.800	1.743.160
2004	15.883	./. 1.621.490 363.732	284.532	286.006	1.844.179
2005	16.724	./. 1.582.698 362.582	271.450	293.958	1.802.248
2006	18.692	./. 1.573.290 350.880	276.897	302.075	1.801.382
2007	19.902	./. 1.624.649 386.202	271.057	320.566	1.849.972
2008	17.203	./. 1.717.008 354.387	287.829	327.846	1.995.499
2009	29.970	./. 1.781.578 370.646	299.963	345.495	2.085.857
2010	32.463	./. 1.767.410 302.941	300.564	341.985	2.139.481
2011	31.222	./. 1.821.789 383.820	320.655	394.734	2.184.579
2012	43.325	./. 1.886.389 470.379	331.576	394.273	2.185.184
2013	40.680	./. 2.039.067 529.702	354.485	407.172	2.311.702
2014	45.634	./. 2.241.314 496.120	394.351	430.272	2.639.154
2015	47.467	./. 2.308.004 574.699	405.777	449.118	2.635.667
2016	48.656	./. 2.446.190 547.608	438.019	432.372	2.817.630
2017	47.119	./. 2.671.534 570.644	488.493	422.866	3.059.367
2018	37.819	./. 2.856.665 595.865	526.286	511.672	3.336.577
Steigerung im Betrachtungszeitraum	293,6%	93,65%	91,80%	122,4%	98,42%

Unterhaltung der Grundstücke und baulichen Anlagen (Grupp. Nr. 50 – 51)

Für die Unterhaltung der Grundstücke und baulichen Anlagen und des sonstigen unbeweglichen Vermögens belaufen sich die Aufwendungen 2018 auf insgesamt **771.304,45 €**. Gegenüber den Haushaltsansätzen von insgesamt **968.150 €** bedeutet dies Wenigerausgaben von **196.845,55 €**.

Nachfolgend eine Übersicht über die Aufwendungen bei den **wichtigsten** gemeindlichen Unterhaltungsbereichen:

Aufgabenbereich	2014	2015	2016	2017	2018
Ortsverwaltung OS	1.183	2.481	19.220	8.267	3.186
Rathaus Sasbach u. OS	3.107	6.346	7.123	8.431	10.393
Ratssaal	572	1.055	5.368	3.438	7.371
Freiw. Feuerwehr	959	2.029	5.395	2.818	3.168
Grundschule OS	6.902	80.233	10.109	11.457	17.416
GHS Sasbach	88.463	30.840	26.345	173.970	84.918
Turenne-Museum	957	2.166	3.529	1.342	717
Kindergarten OS	87.822	5.813	15.687	5.022	12.187
Kindergarten Waldfeld	39.785	10.709	13.774	13.221	13.987
Gebäude kirchl. Kindergarten St. Elisabeth	2.793	2.785	3.669	6.173	3.330
Grindehalle	13.050	6.226	25.912	6.840	14.545
Sportplätze S. u. OS	12.313	2.106	6.144	2.368	4.034
Park- und Gartenanl. Spielplätze	7.833	18.183	8.456	12.845	17.917
Straßen- u. Brückenunterhaltung sowie Straßenbegleitgrün	96.422	80.250	45.434	72.575	92.119
Straßenbeleuchtung	16.797	16.856	11.397	20.533	35.707
Wasserläufe	22.036	30.084	30.770	13.650	13.297
Abwasserbeseitigung (Unterh. Kanalnetz)	74.816	62.173	34.611	74.660	75.244
	SW 35.179	SW 25.534	SW 61.051	SW 11.271	SW 25.529
	RW 34.902	RW 15.156	RW 6.157	RW 26.395	RW 36.759
Friedhöfe	24.783	35.828	49.391	47.271	192.094
Uhrenanlagen	610	518	267	993	584
Bauhof	342	3.529	12.407	3.408	4.722
Feldwegeunterhaltung	33.256	8	1.896	14.018	58.575
San. Rebbergwege	0	45.979	44	0	0
Waldwegeunterhaltung	181.140	29.963	14.625	32.325	17.608
Gemeindeeig. Gebäude (inkl. Waldhütten u. PV)	37.350	22.147	25.385	46.009	10.399
Toni-Merz-Museum	2.549	4.071	1.543	3.255	2.199
Grundst.unterhaltung	6.631	5.086	8.229	10.658	13.300
Gesamt:	832.552	548.155	453.936	633.212	771.304

Bewirtschaftungskosten (Grupp. Nr. 54)

Der Aufwand für die Bewirtschaftung der Grundstücke und baulichen Anlagen beläuft sich auf insgesamt **389.453,98 €**. Bei Haushaltsansätzen von **357.550 €** bedeutet dies Mehrausgaben von **31.903,98 €**.

Der Oberbegriff „Bewirtschaftungskosten“ umfasst im einzelnen Aufwendungen für Strom, Heizung, Öl, Gas Wasser, Abwasser, Abfall, Reinigung, Gebäude- und Elementarschadensversicherungen.

Ähnlich wie im Bereich der Unterhaltungsaufwendungen sind auch die Aufwendungen für die Bewirtschaftung der Grundstücke und baulichen Anlagen gewissen Einflüssen unterworfen, die sowohl Einsparungen als auch Steigerungen hervorrufen können.

In diesem Zusammenhang sei an die Faktoren erinnert, die zu den Preisveränderungen bei Strom, Gas, Wasser und Heizöl führen.

Fahrzeugunterhaltung (Grupp. Nr. 55)

Unter diesen Ausgabenbereichen fallen u. a. die Pflege- und Inspektionskosten für PKW, Spezialfahrzeuge, Unterhaltung und Instandsetzung, Betriebsstoffe, TÜV-Gebühren, Kfz-Steuer.

2018 entstanden hier Gesamtausgaben von **49.452,29 €**. Bei einem Haushaltsansatz von **48.300 €**, sind das Mehrausgaben von **1.152,29 €**.

Der Fuhrpark der Gemeinde Sasbach umfasst die nachfolgend aufgeführten Fahrzeuge:

- PKW-Anhänger (OG-UY 564)
- neuer Kombi (weiß) (OG-GS 686)
- neuer Kombi (blau) (OG-GS 6860)
- Schlepper mit Einachs-Dreiseiten-Kipper für Bauhof (OG-DE 44)
- Kramer Radlader 380 (OG-GS 150)
- Ladog Geräteträger (OG-GS 7788)
- landwirtschaftlicher Anhänger Bauhof (ohne Kennzeichen)
- PKW-Anhänger Wald (OG-HX 470)
- Pritschenkombi Wald (OG-GW 5161)
- Wetterschutzwagen Wald (ohne Kennzeichen)
- Löschfahrzeug (OG-UM 897)
- Löschfahrzeug (OG-HD 958)
- Löschfahrzeug (OG-UA 549)
- Löschfahrzeug (OG-SB 1544)
- Einsatzleitwagen (ELF) (OG-TZ 804)
- Schulbus (OG-SB 6860)
- Anhänger Drumming Kids (OG-DK 21)

Weitere Verw.- und Betriebsausgaben (Grupp. Nr. 57 – 63)

Unter diesen Oberbegriff fallen solche Ausgabenbereiche wie Druckerei-u. Kopierbedarf, Lehr- und Lernmittel an Schulen, EDV-Betriebskosten, Ehrungen und Repräsentation, Aufwendungen für Mittagessen in den Kindertageseinrichtungen, Aufwendungen für Flüchtlinge und Obdachlose, Aufstellung und Fortschreibung von Flächennutzungsplänen und Bebauungsplänen, Fremdenverkehrswerbung, Vermessungskosten, Betriebsaufwand für Verkehrseinrichtungen, Straßenbeleuchtungskosten, Bestattungsaufwendungen, Kultur- und Holzhauerkosten, Winterdienst u. s. w.

Im Haushaltsplan wurden für diesen umfangreichen Aufgabenbereich **669.080 €** bereitgestellt. An effektiven Aufwendungen sind **566.164,37 €** entstanden, so dass in dieser Aufgabengruppe Minderausgaben in Höhe von **102.915,63 €** entstanden sind. Nachfolgend nun einige Ausgabenschwerpunkte:

	Ansatz €	Ergebnis €	Veränderung €
Holzhauerei u. Kulturkosten	127.280	181.411	54.131
Stromkosten Straßenbeleuchtung	21.000	15.826	-5.174
Lehr- u. Lernmittel f. Schulen/KiGa	29.900	29.025	-875
EDV-Veranl.- u. Betriebsaufwand	78.800	72.544	-6.256
Ehrungen/Repräsentation/Partnerschaften	57.500	40.277	-17.223
Winterdienst/Streugut	16.000	10.269	-5.731
Aufwendungen f. Museen	7.000	9.440	2.440
Bestattungskosten (Fremdleistungen)	18.000	16.683	-1.317
Aufstellung/Fortschreibung BEP und FNP	155.000	43.229	-111.771
Aufwendungen f. Flüchtlinge und Obdachlose	67.900	84.738	16.838
GIS-Programm, Fortführungsvermessung	12.500	3.234	-9.266
Kostenaufwand für Mittagessen in den Kiga's	20.000	26.525	6.525

Steuern, sonstige Geschäftsausgaben (Grupp. Nr. 64 – 66)

Für diesen Bereich, zu dem auch die Post- und Fernmeldegebühren, die Versicherungs- und Mitgliedsbeiträge, Steuern, der gesamte Bürobedarf, die Dienstreisekosten, Sachverständigenhonorare, Beratungs- und Prüfungskosten, Planungskosten usw. zählen, waren im Haushaltsplan Mittel in Höhe von 415.150 € eingestellt.

An tatsächlichen Ausgaben sind zusammengefasst **370.925,51 €** angefallen. Die Minderausgaben belaufen sich auf rd. 44.224,49 €.

Innere Verrechnungen und kalkulatorische Kosten (Grupp. Nr. 679; 68)

Siehe hierzu die Ausführungen auf Seite 18.

Zuweisungen, Zuschüsse und Umlagen an Dritte (Grupp. Nr. 7)

Die Gemeinde hat in den vergangenen Jahren folgende Zuweisungen an Dritte geleistet:

Empfänger	2014	2015	2016	2017	2018
Örtliche Vereine	111.814	106.943	112.516	103.455	105.517
Sonst. Organisationen, Verbände (GPA, Ski-Loipen)	2.798	3.505	7.471	3.956	4.067
Zuschuss ÖPNV an Ortenaukreis	7.689	10.208	7.713	8.230	8.304
Zuschuss an Nationalparkregion	0	0	3.500	3.500	2.975
Zuschuss Tierheim Maria Münter	1.530	1.333	1.351	1.355	1.329
Zuschuss Tierschutzverein Achern u.U. e.V.	1.320	1.333	1.351	1.355	1.334
Zuschuss für außerunterrichtliche Veranstaltungen der Schulen	2.841	2.832	2.783	2.072	1.862
Hausaufgabenbetreuung u. a.	1.305	520	0	0	0
Zuschuss Tageselternverein	0	0	0	538	532
Zuschuss an Musik- und Kunst- schule Achern-Oberkirch	35.229	23.895	23.653	18.031	15.005
Zuschuss Fachwerk-Renovierung	3.949	0	6.001	4.836	0
Personal- u. Sachkostenzuschuss an kath. KiGa St. Elisabeth (Abmangelbeteiligung)	457.824	482.113	475.068	608.452	671.092
Zuschuss an gemeindeüber- greifende Träger	34.933	54.870	50.479	39.542	36.893
Zuschuss an Sozialstation Achern	2.638	2.706	2.691	0	2.668
Auslagen bei Altenveranstaltungen	3.460	2.291	3.950	4.051	4.022
Umlage an Zweckverband Acherner Mühlbach	346	823	522	370	282
Umlage an AZV Sasbachtal	210.875	231.199	324.767	361.679	354.812
Zuschuss Altpapiersammlung u. Kompostierung	1.367	1.239	969	1.009	1.251
Zuschuss an Imker	1.091	887	713	880	856
Umlage an Stadt Achern f. IKG	1.779	1.091	800	1.614	950
Zuschuss an Verkehrsverein	1.000	1.000	1.000	1.000	1.000
Entschädigung Bürgernutzen	220	212	199	142	143
Gesamt:	884.008	929.000	1.027.498	1.166.067	1.214.894

Gewerbesteuerumlage (Grupp. Nr. 810)

Das Gemeindefinanzreformgesetz bestimmt in § 6, dass vom örtlichen Gewerbesteueraufkommen eine Umlage an das Land abzuführen ist. Bei der Berechnung der Gewerbsteuerumlage gibt es keinen speziellen Anrechnungshebesatz, vielmehr wird die Höhe der Gewerbsteuerumlage nach der Formel

$$\frac{\text{Gewerbsteuer Istaufkommen} \times \text{Umlagesatz (=68,5)}}{\text{Hebesatz der Gemeinde (=320)}}$$

berechnet.

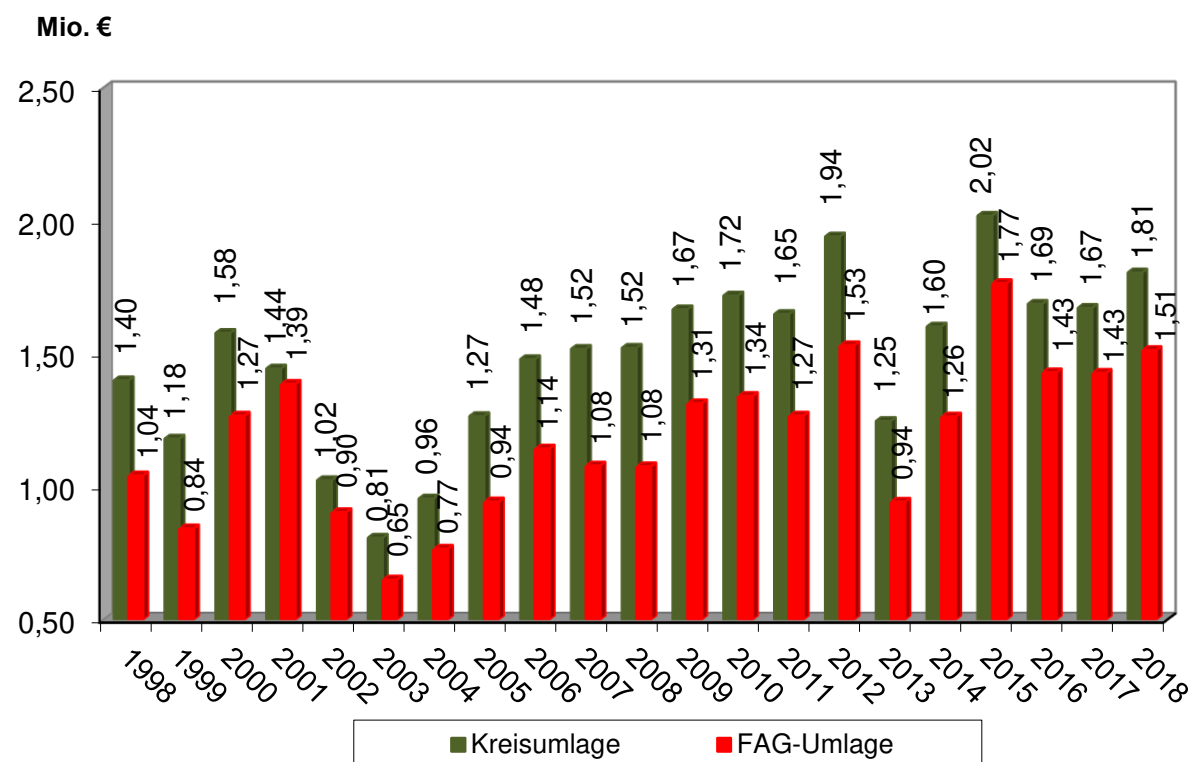
In den vergangenen Jahren wurde der Gewerbsteuerumlagesatz ständig verändert. Weitgehend wurde versucht, damit Mehr- bzw. Mindereinnahmen der Gemeinden aus verschiedenen Steuerrechtsänderungen auszugleichen. Seit 1991 erfolgt die Beteiligung der Städte und Gemeinden an der Finanzierung der Kosten der Deutschen Einheit teilweise durch die Erhöhung der Gewerbsteuerumlage zugunsten der Länder.

Das Gewerbsteueristaufkommen der Gemeinde Sasbach beläuft sich im Jahr 2018 auf **5.461.628,49 €**, sodass nach obiger Berechnung die Umlage auf **1.168.754,99 €** festgesetzt wurde.

Die Entwicklung und das Verhältnis zwischen Gewerbesteuereinnahmen und der Gewerbsteuerumlage ist auch aus dem Schaubild auf Seite 10 zu ersehen.

Finanzausgleichsumlage und Kreisumlage (Grupp. Nr. 831, 832)

Die Aufwendungen für die **FAG-Umlage** belaufen sich auf **1.514.439,20 €** und für die **Kreisumlage** auf **1.806.031,00 €**. Wie die Schlüsselzuweisungen sind auch diese beiden Umlagearten abhängig von der Steuerkraft der Gemeinde, wie auch von der Höhe des jeweiligen %-Satzes mit der die Steuerkraftsumme jeweils „besteuert“ wird. Die Entwicklung der genannten Umlagen ist im nachfolgenden Schaubild als auch in der Aufstellung auf der Seite 29 ersichtlich.



Zuführungsrate an den Vermögenshaushalt (Grupp. Nr. 860)

In § 22 Abs. 1 der GemHVO ist festgelegt, dass die im Verwaltungshaushalt zur Deckung der Ausgaben nicht benötigten Einnahmen dem Vermögenshaushalt zuzuführen sind (Investitionsrate). Damit wird gem. § 80 Abs. 2 GemO dem Grundsatz des Haushaltsausgleiches Rechnung getragen. Die Zuführung muss mindestens so hoch sein, dass damit die Tilgung von Krediten und die Kreditbeschaffungskosten gedeckt werden können (Pflichtzuführung). Die übersteigenden Finanzmittel dienen zur Finanzierung der Ausgaben im Vermögenshaushalt.

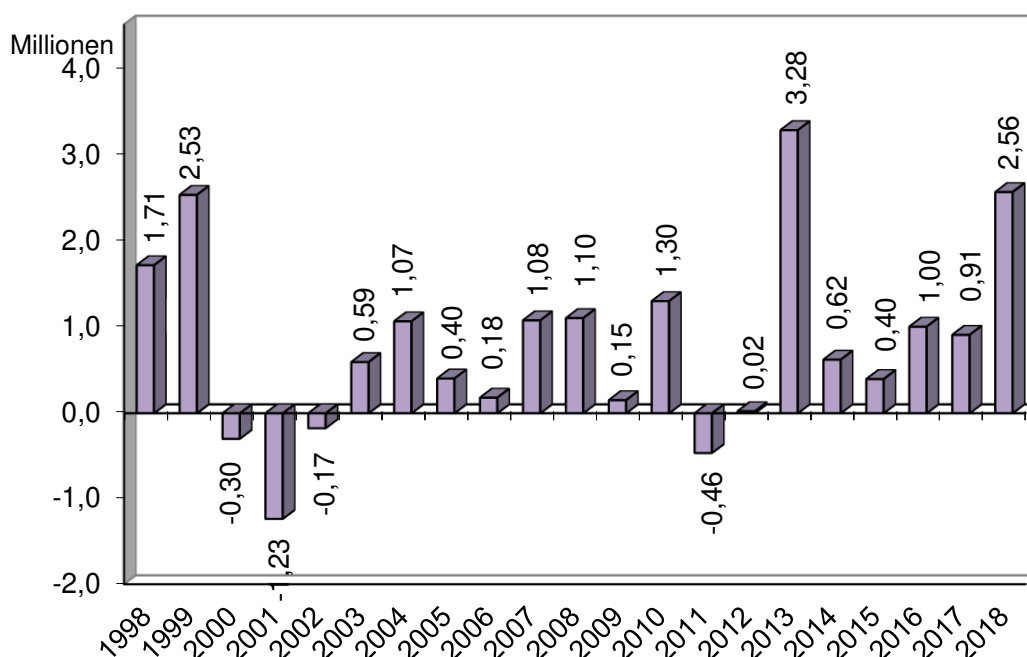
In der Vergangenheit konnten in den Jahren 2000, 2001 und 2002 diese Vorgaben nicht erfüllt werden. Auf Jahre mit sehr hohen Steuereinnahmen folgten Jahre mit dem umgekehrten Ergebnis, einhergehend mit den Auswirkungen des kommunalen Finanzausgleiches.

Seit 2003 konnten die Erwartungen die den Haushaltsplänen zugrunde lagen, übertroffen werden. 2011 hat dann die Finanz- und Wirtschaftskrise Sasbach erreicht. Der drastische Rückgang bei der Gewerbesteuer sorgte für eine umgekehrte Zuführungsrate von 460.563 €. Erfreulicherweise erholten sich die Gewerbesteuererinnahmen wieder sodass 2012 noch eine geringfügige Zuführungsrate in Höhe von rd. 24 T€ erwirtschaftet werden konnte. Das Jahr 2013 brachte den höchsten je notierten Einnahmeüberschuss in der Geschichte von Sasbach. Auf 3.278.994 € belief sich dieser. In den Jahren 2014 bis 2017 wurden ebenfalls bessere Ergebnisse als geplant erzielt.

Für 2018 sah der Haushalt eine umgekehrte Zuführungsrate vom Vermögenshaushalt an den Verwaltungshaushalt in Höhe von 391.825,00 € vor. Durch die vorgenannten Mehreinnahmen als auch Minderausgaben zeigte das Ergebnis des Verwaltungshaushaltes nun ein deutlich besseres Ergebnis, so dass ein Betrag in Höhe von 2.562.623,97 € vom Verwaltungshaushalt an den Vermögenshaushalt zugeführt werden konnte.

Das nachfolgende Schaubild zeigt die Ergebnisdarstellung der Verwaltungshaushalte in Form von positiven wie negativen Zuführungsrate der letzten 20 Jahre.

Entwicklung der Zuführungsrate



Die Entwicklung bzw. Veränderung der wichtigsten Steuern, Zuweisungen wie Umlageleistungen, die die Zuführungsrate nachhaltig beeinflussen, sind nachfolgend dargestellt:

Einnahmen / Ausgaben	2014 €	2015 €	2016 €	2017 €	2018 €
Schlüsselzuweisungen vom Land	685.336	251.424	953.481,40	827.948,50	1.196.796,90
Gewerbsteuer/ Grundsteuer	3.655.539	3.984.686	2.831.196,83	4.034.500,83	6.217.444,20
FAG-Umlage an das Land	1.264.246	1.766.036	1.430.515,10	1.428.468,90	1.514.439,20
Kreisumlage	1.602.603	2.019.522	1.688.376,00	1.673.036,00	1.806.031,00
Gewerbsteuerumlage	673.078	733.602	612.340,98	701.976,33	1.168.755,99
Bruttoinvestitionsrate	621.340	396.329	1.003.172,48	908.494,15	2.562.624,97
Tilgungsausgaben	0,00	0,00	0,00	0,00	0
Nettoinvestitionsrate	621.340	396.329	1.003.172,48	908.494,15	2.562.624,97

V. VERMÖGENSHAUSHALT - EINNAHMEN

Der Vermögenshaushalt 2018 schließt ab mit einem Rechnungsergebnis von **2.764.363,76 €** bei einem Planansatz von 5.253.525 €. Die Verteilung auf die einzelnen Einnahmebereiche ergibt folgendes Bild:

Einnahmeart	Ergebnis 2016 €	Ergebnis 2017 €	Ergebnis 2018 €	% - Anteil des VmH		
				2016	2017	2018
Zuführungsrate v. VwH	1.003.172,48	908.494,15	2.562.623,97	90,8	42,5	92,7
Rücklageentnahme	0,00	1.088.335,77	0,00	0,0	50,9	0,0
Veräußerungserlöse	22.460,00	72.411,40	61.825,92	2,0	3,4	2,2
Beitragseinnahmen	0,00	28.247,57	76.982,69	0,0	1,3	2,8
Zuweis./Zuschüsse	79.110,13	39.090,83	62.931,18	7,2	1,8	2,3
Gesamteinnahmen des VmH	1.104.742,61	2.136.579,72	2.764.363,76	100,00	100,00	100,00

Zuführungsrate vom Verwaltungshaushalt (Grupp. Nr. 300)

Um Wiederholungen zu vermeiden, wird auf die Ausführung zur Grupp. Nr. 860 auf Seite 28 verwiesen.

Rücklageentnahme (Grupp. Nr. 310)

Im Rechnungsjahr 2018 sah der Haushaltsplan eine Rücklageentnahme von 928.225,00 € vor. Wie die Entwicklung und der Jahresverlauf zeigen, wurden die veranschlagten Mittel nicht benötigt. Im Ergebnis beträgt die Rücklagenentnahme 0 €. Der Stand, die Entwicklung sowie weitergehende Hinweise zur allgemeinen Rücklage sind auch der Seite 36 zu entnehmen.

Veräußerung von Sachen des Anlagevermögens (Grupp. Nr. 34)

2018 wurden sowohl bewegliche als auch unbewegliche Anlagengüter verkauft. An Grundstücksveräußerungserlöse waren im Haushaltsplan insgesamt 550.000 € veranschlagt. Hier waren Grundstücksverkäufe im Industriegebiet „Sasbach-West“ und „Vogelsberg“ eingeplant. Das Rechnungsergebnis beträgt 60.641,92 €. Im Rahmen eines Tauschgeschäftes zwischen den Gemeinden Sasbachwalden und Sasbach hat die Gemeinde Sasbach Einnahmen erhalten. Ebenfalls wurde eine zweite Teilzahlung für ein Grundstück „Am Fuchsgraben“ geleistet.

Außerdem wurden folgende beweglichen Gegenstände verkauft:

- 2 gebrauchte Notebooks/PCs und Bestandteile für 189,00 €
- 2 gebrauchte Schultafeln für 114,00 €
- Verkauf Vogelnechtschaukeln für 151,00 €

- Verkauf einer gebrauchten Motorsense für 680,00 €
- Verkauf einer gebrauchten/defekten Rüttelplatte für 50,00 €

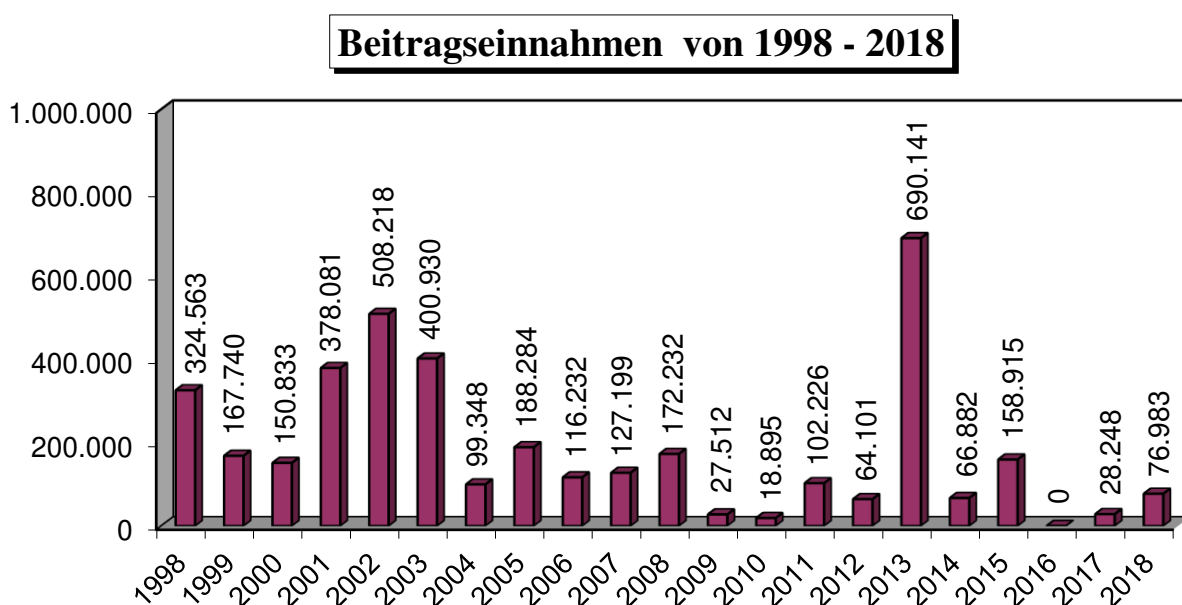
Insgesamt beläuft sich der bewegliche Vermögensverkauf auf 1.184,00 €.

Beträge und ähnliche Entgelte (Grupp. Nr. 35)

Der Gesamtansatz für diese Einnahmeart im Vermögenshaushalt belief sich auf 132.300 €. In dieser Summe sind die anteiligen Beiträge für die Straßenerschließung, den Schmutzwasser- und Regenwasser-Kanal und das Klärwerk enthalten.

Im Ergebnis wurden lediglich 76.982,69 € erzielt, weil die entsprechenden eingeplanten Grundstücksveräußerungen nicht getätigt wurden. Dies hat Wenigereinnahmen von 55.317,31 T€ zur Folge.

Die nachfolgende Grafik zeigt die Entwicklung der Beitragseinnahmen seit 1998:



Zuweisungen und Zuschüsse (Grupp. Nr. 36)

An Zuweisungen und Zuschüsse waren insgesamt 1.021 T€ eingeplant. Davon 750 T€ für den Bereitbandausbau, 88 T€ an Zuschüssen aus dem Landessanierungsprogramm zur Ortskernsanierung II, 30 T€ für die Einrichtung einer zweiten Krippengruppe im Kindergarten Waldfeld sowie 75 T€ für eine neue Heizungsanlage in der Sophie-von-Harder-Schule. Aufgrund der zeitlichen Verschiebung der entsprechenden geförderten Baumaßnahmen, gingen 2018 lediglich 62.931,18 € an Zuschüssen ein.

- für die energetische Sanierung der Sophie-von-Harder-Schule 7.200,00 €
- für den Umbau im Kindergarten Waldfeld 22.915,50 €
- für die Sanierung im Kindergarten St. Elisabeth 32.815,68 €

V. VERMÖGENSHAUSHALT - AUSGABEN

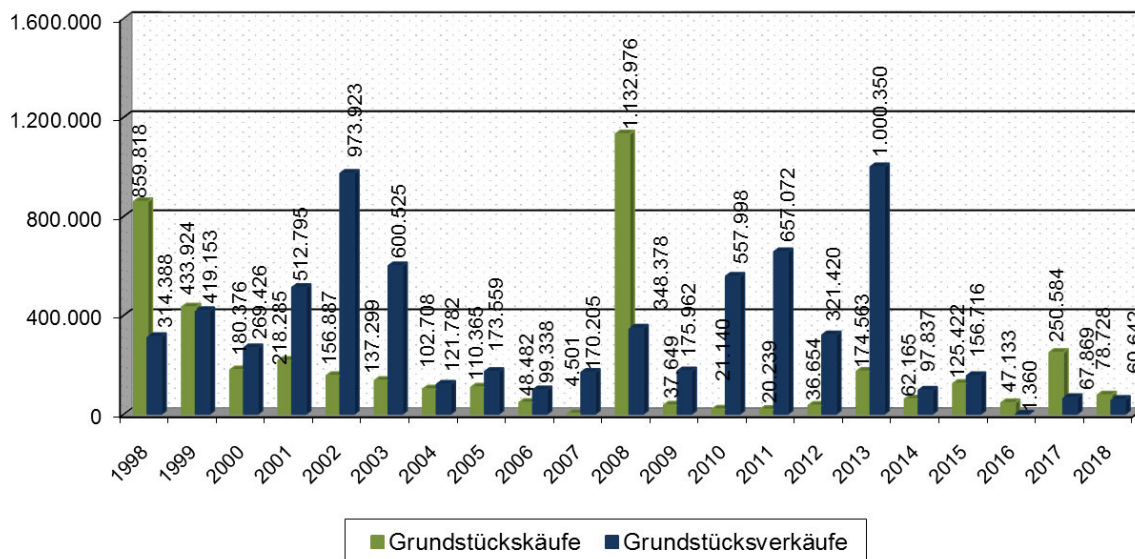
Die Ausgabenbereiche des Vermögenshaushaltes teilen sich wie folgt auf:

Ausgabeart	Ergebnis 2016	Ergebnis 2017	Ergebnis 2018	% -Anteil des VmH		
	€	€	€	2016	2017	2018
Erwerb v. Beteiligungen, Kapitaleinl.	0,00	0,00	250,00	0,00	0,00	0,01
Rücklagenzuführung	190.460,55	0,00	2.120.659,22	17,24	0,00	76,71
Grundstückserwerb	47.132,62	250.584,13	78.727,88	4,27	11,73	2,85
Erwerb v. bewegl. Sachen des Anl.verm.	24.845,02	80.616,42	103.119,21	2,25	3,77	3,73
Baumaßnahmen	482.018,74	1.652.220,90	239.172,11	43,63	77,33	8,65
Tilgungen	0,00	0,00	0,00	0,00	0,00	0,00
Zuw. u. Zuschüsse an - AZV Sasbachtal	92.964,10 267.321,58	153.158,27 0,00	73.961,00 148.474,34	8,42 24,20	7,17 0,00	2,68 5,37
Zuführ.rate an VwH	0,00	0,00	0,00	0,00	0,00	0,00
Gesamtbetrag VmH	1.104.742,61	2.136.579,72	2.764.363,76	100,00	100,00	100,00

Grundstückserwerb (Grupp. Nr. 932)

Die Ausgaben für den Grunderwerb belaufen sich 2018 auf **78.727,88 €**. Dies sind 586.272,12 € weniger als im Haushaltsplan veranschlagt waren. Insbesondere die angedachten Grundstückskäufe im Gewinn „Kirchwegfeld“ wurden nur in geringem Umfang getätigt. Die diesjährigen Ausgaben (einschließlich Grunderwerbsteuer und Notariatskosten) fließen in den Erwerb eines Grundstücks im „Kirchwegfeld“ mit 62 T€ und in den Erwerb von landwirtschaftlichen Grundstücken oder Verkehrsflächen in Höhe von insgesamt 17 T€. In den Grunderwerb fließen in den vergangenen 20 Jahren insgesamt 4,24 Mio. €.

Gegenüberstellung von Grundstückskäufen und Grundstücksverkäufen



Erwerb von beweglichen Sachen des Anlagevermögens (Grupp. Nr. 935)

Für diesen Ausgabenbereich waren im Haushaltsplan **129.100 €** eingestellt. Die effektiven Ausgaben belaufen sich nunmehr auf **103.119,21 €**, was eine Mittelunterschreitung von 25.980,79 € bedeutet. Nachfolgend sind die einzelnen Anschaffungen aufgeführt.

	Bereich	Gegenstand	Betrag
0000	Gemeindeorgane	Notebook, iPad + Hülle	1.635,16
0200	Hauptverwaltung	iPad	979,16
0300	Finanzverwaltung	iPad, Jalousie	2.750,12
0500	Standesamt	PC-Arbeitsplatz	1.110,27
0600	Rathaus	Ersatz Server, Lizenzen	14.441,38
1100	Ordnungs- und Meldeamt	Kopierer	993,53
2110	Grundschule Obersasbach	Austausch Elektro-Großgeräte,	4.355,02
2150	Sophie-von-Harder-Schule	Austausch Elektro-Großgeräte, 3 Bildschirme, Lehrertisch, Regal, Tafel	27.042,08
2900	Schülerbeförderung	Übernahme Schulbus	1.748,32
2910	Betreuungsangebot an Schulen	Regalwände	3.191,20
4641	Kinderhaus Obersasbach	Austausch Elektro-Großgeräte	3.626,78
4642	Kindergarten Waldfeld	Austausch Elektro-Großgeräte, Notebook, Bodenbelag	4.205,26
5610	Grindehalle	Kaffeemaschine, Mikrofon	2.723,67
6000	Hoch- und Tiefbaumaßnahmen	PC-ARbeitsplatz	2.070,60
6130	Bauordnung	iPad	979,16
7710	Bauhof	Rasentraktor, Anhänger, 2 Motor - sensen, Oberfräse, Schaufeln	31.267,50
Gesamte Beschaffungen			103.119,21

Baumaßnahmen (Grupp. Nr. 94 – 96)

Die Hoch- und Tiefbaumaßnahmen stellen mit 239.172,11 €, den Hauptausgabenbereich im Vermögenshaushalt dar.

Im Wesentlichen entfallen sie auf folgende Vorhaben:

- **Neubau Kindergarten Obersasbach**

Für den Neubau des Kindergartens wurden im Jahr 2018 Mittel in Höhe von 1.050.000,00 € eingeplant. Tatsächlich verausgabt wurden lediglich 5.497,80 €, die für eine Honorarrechnung bezüglich dem VgV-Vergabeverfahren bzw. dem Realisierungswettbewerb für die Maßnahme im Kindergarten angefallen sind. Das ursprüngliche Bauvorhaben wurden zwischenzeitlich eingestellt.

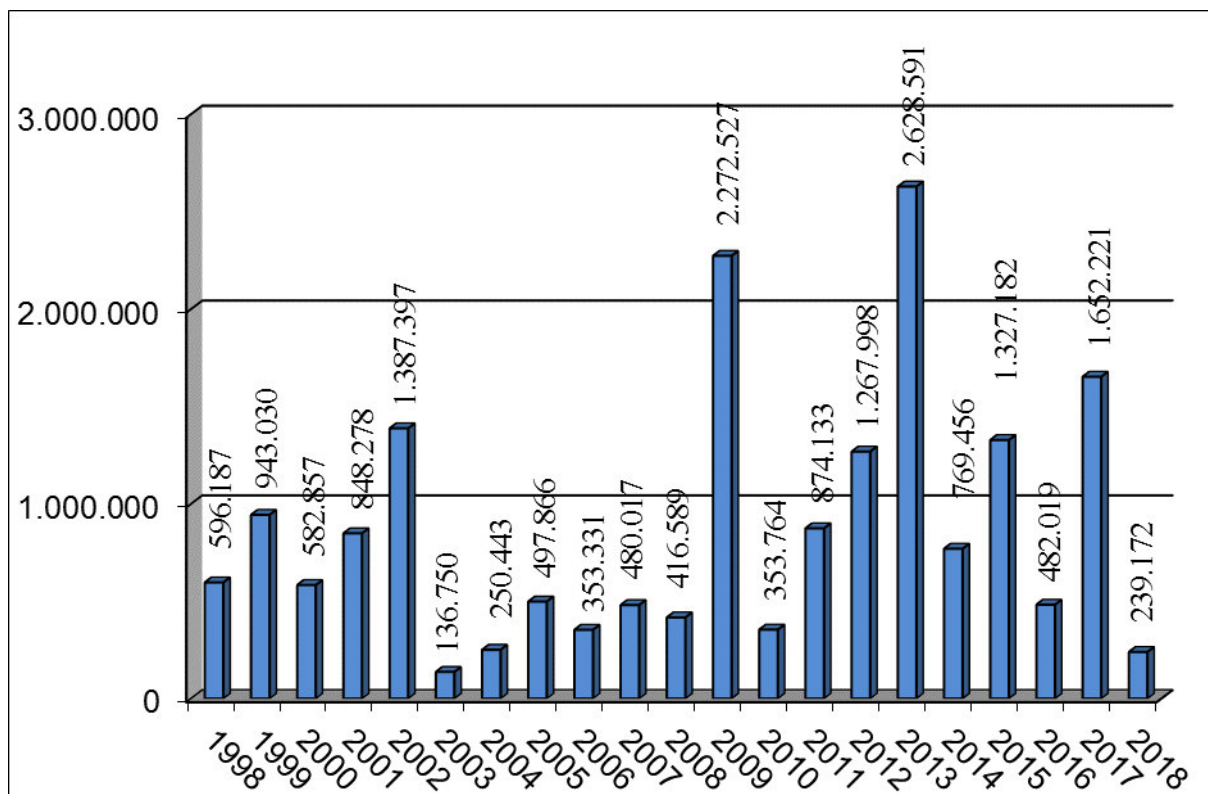
- **Bauaufwand im Kindergarten Waldfeld**

Für die Erweiterung des Kindergarten Waldfelds waren im Jahr 2018 keine Mittel eingestellt. An Planungskosten für Baumaßnahme vielen in 2018 bereits 23.831,73 € an.

- **Einrichtung einer zweiten Krippengruppe im Kindergarten Waldfeld**
Für die im Jahr 2017 durchgeführte Maßnahme wurden insgesamt 56.000 € an Restkosten veranschlagt. Zum Jahresende 2018 wurden noch 24.643,02 € an Schlussrechnungskosten zahlungswirksam.
- **Einrichtung eines Waldkindergartens in Obersasbach**
Für die Erstellung des Bauantrages Waldkindergarten sind Ausgaben für Honorarkosten in Höhe von 4.296,30 entstanden (Planungsansatz 0).
- **Öffentliche Maßnahmen im LSP / Ortskernsanierung II**
Unter dieser Position sind Ausgaben für die vorbereitende Untersuchung sowie Honorarkosten in Höhe von 11.925,65 € enthalten. Für öffentliche Maßnahmen waren im Haushaltsplan insgesamt 68.000,00 € veranschlagt.
- **Erschließung Kirchwegfeld**
Für diese Maßnahme wurden 340.000,00 € veranschlagt. Zum Jahresende belaufen sich die Kosten auf 63.640,56 €. In diesen Kosten sind Honorarkosten für die Bauordnung, Vermessung sowie die Erstellung des Bebauungsplanes und die Flächenplanung enthalten. Die Maßnahme wurde ins Jahr 2019 verschoben.
- **Verlängerung Schmutzwasserkanal in der Vogelsbergstraße**
Im Jahr 2018 sind für die Verlängerung des SW-Kanals in der Vogelsbergstraße Honorarkosten in Höhe von 4.000,00 € entstanden. Der Planansatz lag bei 41 T€. Die Maßnahme wurde ins Jahr 2019 verschoben.
- **Schmutzwasserpumpe Lindenhau**
Im Rahmen der Sanierung vom Pumpwerk Lindenhau sind Ausgaben in Höhe von 9.716,79 € entstanden. Sie liegen damit um 5.017 € über dem Planansatz.
- **SW-Hausanschlüsse**
Für Schmutzwasser-Hausanschlüsse wurden im Jahr 2018 insgesamt 5.692,58 € verausgabt, veranschlagt waren 30 T€.
- **Verlängerung RW-Kanal der Vogelsbergstraße**
Im Jahr 2018 sind für die Verlängerung des RW-Kanals in der Vogelsbergstraße Honorarkosten in Höhe von 5.000,00 € entstanden. Der Planansatz lag bei 37 T€. Die Maßnahme wurde ins Jahr 2019 verschoben.
- **RW-Hausanschlüsse**
Für Regenwasser-Hausanschlüsse wurden im Jahr 2018 insgesamt 5.692,58 € verausgabt. Der Planansatz lag bei 21 T€.
- **Breitbandausbau**
Der Schwerpunkt bei den Baumaßnahmen lag im Jahr 2018 im Ausbau der Breitbandinfrastruktur mit Gesamtausgaben von 75.235,10 €. Eingeplant waren für dieses Jahr 1.700.000,00 €. Diese Differenz ist darauf zurückzuführen, dass im

Jahr 2018 vorwiegend die Hauseigentümer technisch beraten wurden und der Breitbandausbau selbst sich größtenteils in das nächste Jahr verschoben hat.

Die nachfolgende Grafik zeigt, wie sich die Bauaufwendungen der letzten 20 Jahre entwickelten:



Zuweisungen und Zuschüsse für Investitionen (Grupp. Nr. 98)

Insgesamt wurden unter dieser Ausgabengruppierung 420.200 € eingeplant.

Zuweisungen an den Abwasserverband Sasbachtal

Als Investitions- und Tilgungsumlage an den Abwasserverband Sasbachtal wurden 73.961,00 € fällig bei einem Planansatz von 74 T€. Näheres ist der Jahresrechnung des Abwasserverbandes Sasbachtal zu entnehmen.

Zuweisungen an private Unternehmen

Hier waren 108 T€ als Investitionskostenzuschuss für den Inlinehockey Club „Blue Arrows“ vorgesehen. Zum Jahresende wurde tatsächlich 95.148,75 € der Mittel abgerufen.

Für eine neue Heizungsanlage und zur Umgestaltung des Außenbereichs im kath. Kindergarten St. Elisabeth waren 158 T€ eingeplant. Aufgrund der zeitlichen Verschiebung der Maßnahmen ins Jahr 2019 wurden zum Jahresende tatsächlich nur 3.940,09 € verausgabt.

An Landessanierungsmittel für private Baumaßnahmen im Zuge der Ortskernsanierung II wurden insgesamt 49.385,50 € ausgezahlt und damit 17.386 € mehr als der Planansatz.

Rücklagenbestand

Zum 01.01.2018 belief sich der Stand der allgemeinen Rücklage auf insgesamt **1.153.014,00 €**. Zur Abwicklung der Einnahmen- als auch der Ausgabenseite im Vermögenshaushalt war eine Rücklagenentnahme in Höhe von 928.225,00 € eingeplant.

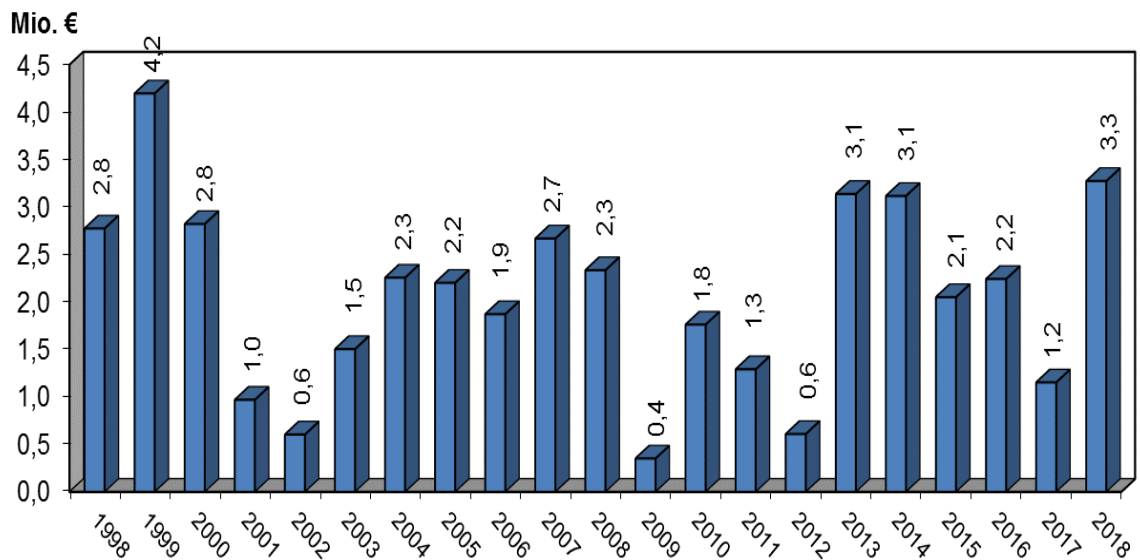
Wie den vorstehenden Ausführungen zu entnehmen ist, fiel sowohl die Einnahmeseite als auch die Ausgabenseite im Verwaltungshaushalt weit besser aus als geplant, sodass insgesamt 2.562.623,97 € an den Vermögenshaushalt zugeführt werden konnten. Auch wurden nicht alle Investitionsvorhaben planmäßig umgesetzt. Statt eingeplanten 5.253.525,00 €, wurden nur 2.764.363,76 € an Investitionsmitteln verausgabt.

Dies hat zur Folge, dass aus der allgemeinen Rücklage keine Mittel entnommen werden mussten, sondern **2.120.659,22 €** zugeführt werden konnten. 0 € und damit 928.225,00 € weniger als eingeplant entnommen wurden.

Der Rücklagenbestand zum **31.12.2018** beläuft sich somit auf **3.273.673,22 €**.

Der Stand und die Entwicklung der allgemeinen Rücklage seit 1998 sind aus der nachfolgenden Grafik ersichtlich.

Rücklagenbestand von 1998 - 2018



VI. SCHLUSSBETRACHTUNG

Der Gesamtabchluss der Haushaltsrechnung 2017 beläuft sich in Einnahme und Ausgabe auf **19.270.273,64 €** und liegt damit um insgesamt 78.668,64 € über den Haushaltsansätzen.

Bei der Aufteilung in den Verwaltungs- und Vermögenshaushalt liegt das Volumen des **Verwaltungshaushaltes** mit **16.505.909,88 €** um 2.567.829,88 € über und das Ergebnis des **Vermögenshaushaltes** mit **2.764.363,76 €** um 2.489.161,24 € unter den Haushaltsansätzen.

Im **Verwaltungshaushalt** sind bei der Einnahmegruppierung 0 (= Steuern, allgemeine Zuweisungen) gegenüber den Haushaltsansätzen Mehreinnahmen zu verzeichnen, die sich auf **2.523.927,67 €** summieren. Diese Gesamtsumme resultiert insbesondere aus Mehreinnahmen bei der Gewerbesteuer (+2,36 Mio. €), beim Gemeindeanteil an der Einkommensteuer (+95 T€) und bei den Schlüsselzuweisungen (+49 T€). Auch bei der Grundsteuer B konnte ein leichtes Plus erzielt werden (+14 T€).

Bei der Einnahmehauptgruppe 1 (= Einnahmen aus Verwaltung und Betrieb) sind ohne die erfolgsneutralen Inneren Verrechnungen, Einnahmen in Höhe von 2.721.648,74 € zu verzeichnen, was zu **Mehreinnahmen** von insgesamt rd. **319 T€** führte. Diese resultierten im Wesentlichen aus höheren Gebühreneinnahmen (+ 33 T€), höheren Mieten und Pachten (+88 T€), (Verwaltungs- und Betriebseinnahmen (+54 T€) und höheren Zuweisungen und Zuschüssen, insbesondere vom Land (+310 T€). Hierdurch konnten auch Mindereinnahmen bei den Verkaufserlösen (-87 T€) und bei den Erstattungen von Ausgaben des Verwaltungshaushalts (-78 T€) kompensiert werden. Per Saldo ist bei dieser Einnahmeart der bereits angeführte positive Saldo von rd. 319 T€ zu verzeichnen.

Bei der Hauptgruppe 2 (= Sonstige Finanzeinnahmen) sind, ohne die kalkulatorischen Einnahmen, effektive Einnahmen von 273.888,31 € zu verzeichnen. Dies sind etwa 306 T€ weniger als veranschlagt. Diese Mindereinnahmen resultieren hauptsächlich aus der Tatsache, dass die eingeplante umgekehrte Zuführung vom Vermögenshaushalt (392 T€) zum Ausgleich des Verwaltungshaushaltes nicht notwendig ist. Mehreinnahmen ergeben sich bei den Zinsen für an den Eigenbetrieb gewährte Kassenkredite (+6 T€) und bei den Nachzahlungszinsen (+86 T€).

Die für die Geldanlagen erzielten Zinssätze lagen zwischen./ 0,4 % und + 0,10 %. Im Zeitraum von 1987 bis 2018 konnten trotzdem bisher rd. 2,07 Mio € an Zinseinnahmen erwirtschaftet werden. Siehe hierzu auch die Aufstellung auf der Seite 20.

Nähere Ausführungen zu den einzelnen Einnahmearten und –gruppen sind den Einzelerläuterungen auf den Seiten 9 bis 19 zu entnehmen.

Die Ausgabengruppierung 4 umfasst sämtliche Personal- und Sozialversicherungsausgaben. Diese belaufen sich auf insgesamt **3.932.441,74 €** und liegen um rd. 92 T€ unter den Planansätzen.

Die Entwicklung der gesamten Personalaufwendungen, wie auch innerhalb der einzelnen Teilbereiche, ist den Aufstellungen und Erläuterungen auf den Seiten 20 bis 22 zu entnehmen.

In der Ausgabengruppierung 5/6 findet der sächliche Verwaltungs- und Betriebsaufwand seinen Niederschlag. Hier stehen den Haushaltsansätzen von insgesamt 2.835.740,00 €, ohne die erfolgsneutralen kalkulatorischen Kosten und Inneren Verrechnungen, tatsächliche Aufwendungen von **2.483.377,52 €** gegenüber. Damit belaufen sich die **Minderausgaben** auf **352.162,48 €**.

Diese Differenz resultiert im Wesentlichen aus Einsparungen bei den Unterhaltungsaufwendungen (-197 T€), bei den besonderen Aufwendungen für Bedienstete (-21 T€), bei den Verwaltungs- und Betriebsausgaben (-103 T€) und bei den Geschäftsausgaben (-27 T€). Hierdurch konnten auch Mehrausgaben bei den Bewirtschaftungskosten von + 32 T€ kompensiert werden.

Bei den Zuweisungen und Zuschüssen der Ausgabengruppierung 7 stehen den Planansätzen von 1.270.220 € tatsächliche Ausgaben von **1.214.892,50 €** gegenüber. Die sich daraus ergebenden **Minderausgaben** von **55.327,50 €** resultieren insbesondere aus einer geringeren Abmangelbeteiligung an die katholische Kirchengemeinde. Diese liegt in 2018 mit 480.091,92 € um rd. 44 T€ unter dem Planansatz.

An wen die Zuweisungen geflossen sind, ist der Aufstellung auf Seite 26 zu entnehmen.

Die Ausgabenhauptgruppe 8 umfasst die sonstigen Finanzausgaben. Hierunter fallen als wesentlichste und bedeutendste Aufwendungen insbesondere die Finanzausgleichs-, die Kreis- und die Gewerbesteuerumlage sowie die Zuführungsrate an den Vermögenshaushalt.

An **FAG-Umlage** musste die Gemeinde **1.514.439,20 €** und an **Kreis-Umlage** **1.806.031,00 €** leisten. Die Haushaltsansätze belaufen sich auf 1.515.000 € bzw. 1.806.000 €.

Die **Gewerbesteuerumlage** beläuft sich auf **1.168.754,99 €**. Sie ist abhängig von den tatsächlichen Gewerbesteuer-Ist-Einnahmen. Da diese wesentlich höher ausfielen als kalkuliert, fallen bei dieser Umlageart **Mehrausgaben** von rd. **510 T€** an.

In § 22 Abs. 1 der GemHVO ist festgelegt, dass die im Verwaltungshaushalt zur Deckung der Ausgaben nicht benötigten Einnahmen dem Vermögenshaushalt zuzuführen sind (Investitionsrate). Damit wird gem. § 80 Abs. 2 GemO dem Grundsatz des Haushaltsausgleiches Rechnung getragen.

Die Zuführung muss mindestens so hoch sein, dass damit die Tilgung von Krediten und die Kreditbeschaffungskosten gedeckt werden können (Pflichtzuführung). Die übersteigenden Finanzmittel dienen zur Finanzierung der Ausgaben im Vermögenshaushalt.

Für 2018 sah der Haushalt eine umgekehrte **Zuführungsrate** vom Vermögenshaushalt an den Verwaltungshaushalt in Höhe von 391.825 € vor. Durch die vorgenannten Mehreinnahmen als auch Minderausgaben zeigte sich im Verwaltungshaushalt nun ein deutlich besseres Ergebnis, so dass ein Betrag in Höhe von **2.562.623,97 €** vom Verwaltungshaushalt an den Vermögenshaushalt zugeführt werden konnte.

Nähere Ausführungen zu den einzelnen Ausgabearten und –gruppen sind den jeweiligen Einzelerläuterungen auf den Seiten 20 bis 29 zu entnehmen.

Die Einnahme- und Ausgabewirtschaft des **Vermögenshaushaltes** schließt ab mit Gesamteinnahmen und -ausgaben von **2.764.363,76 €**. Bei Haushaltsansätzen von insgesamt 5.253.525 € sind dies Wenigereinnahmen und -ausgaben in Höhe von 2.489.161,24 €.

Die Einnahmeseite des Vermögenshaushaltes zeigt **Veräußerungserlöse** aus Grundstücksverkäufen und beweglichem Vermögen von **61.825,92 €**. Diese liegen um rd. 490 T€ unter den Haushaltsansätzen. An **Beiträgen** konnten **76.982,69 €** vereinnahmt werden. Dies sind rd. 55 T€ weniger als veranschlagt. An **Zuweisungen und Zuschüssen** sind insgesamt **62.931,18 €** eingegangen. Eingeplant waren

1.021.500 €. Dies bedeutet rd. 959 T€ an Wenigereinnahmen. Die Einzelaufstellung ist auf den Seite 31 und 32 ersichtlich.

Aufgrund der positiven Entwicklung im Verwaltungshaushalt konnte eine **Zuführungsrate** vom Verwaltungshaushalt i.H.v. **2.562.623,97 €** erwirtschaftet und im Vermögenshaushalt vereinnahmt werden. Die Planung sah keine Zuführungsrate an den Vermögenshaushalt vor.

Auf der Ausgabenseite des Vermögenshaushaltes belaufen sich die Aufwendungen für die **Hoch- und Tiefbaumaßnahmen** auf **239.172,11 €**, dies sind rd. 8,65 % des Gesamtvolumens und 3.313.227,89 € weniger als ursprünglich geplant. In welche wesentlichen Vorhaben die aufgewendeten Haushaltsmittel geflossen sind, ist der Aufstellung auf den Seiten 33 und 35 zu entnehmen.

Die Ausgaben für den **Grunderwerb** belaufen sich auf **78.727,88 €**. Bei einem Haushaltsansatz von 665.000 € bedeutet dies Minderausgaben von rd. 586 T€. Insbesondere die angedachten Grundstückskäufe im Gebiet „Vogelsberg“ als auch „Kirchwegfeld“ kamen 2018 (noch) nicht zum Tragen.

Weitere Ausgaben im Vermögenshaushalt waren der **bewegliche Vermögenserwerb** mit **103.119,21 €**. Dies sind rd. 26 T€ weniger als der Planansatz. Siehe hierzu die Einzelerläuterungen auf Seite 33.

Zuweisungen und Zuschüsse für Investitionen wurden in Höhe von **222.435,34 €** gewährt. Sie liegen damit um rd. 198 T€ unter den Planansätzen. Siehe hierzu die Ausführungen auf der Seite 35.

Nähere Ausführungen zu den einzelnen Einnahme- und Ausgabearten des Vermögenshaushaltes sind den Seiten 30 bis 36 zu entnehmen.

Zum **01.01.2018** belief sich der Stand der allgemeinen Rücklage noch auf **1.153.014,09 €**. Im Haushaltsplan war eine Entnahme von 928.225 € vorgesehen.

Wie den vorstehenden Ausführungen des Rechenschaftsberichtes zu entnehmen ist, brachte das Jahr 2018 ein deutlich besseres Jahresergebnis als veranschlagt. Dies führte dazu, dass der allgemeinen Rücklage nichts entnommen werden musste sondern 2.120.659,22 € zugeführt werden konnte. Dies entspricht einer Differenz zur Planung von 3.048.884 €. Zum **31.12.2018** beläuft sich der **Rücklagenbestand** demnach auf **3.273.673,31 €**.

Hier ist aber auch zu erwähnen, dass 2018 im investiven Bereich nicht alle Maßnahmen wie geplant umgesetzt werden konnten. Bei der Betrachtung des Rücklagenbestandes darf dies nicht außer Acht gelassen werden.

Seit dem 31.12.2003 ist die Gemeinde Sasbach schuldenfrei. Dies kann auch zum 31.12.2018 attestiert werden.

Zusammenfassend ist festzustellen, dass die finanziellen Verhältnisse der Gemeinde Sasbach geordnet sind. So auch das Fazit der Gemeindeprüfungsanstalt Baden-Württemberg in ihren Prüfberichten.

Sasbach, im Juni 2020

Joachim Falk
Kämmerer

Haushaltsrechnung
Verwaltungshaushalt
Beträge in €

Spalte 2 bis 5 in €, Spalte 6 bis 8 in T€

Haushaltsstelle	Bezeichnung	Planvergleich					
		Reste Vorjahr (K) = Kassenrest (H) = Haushaltsrest	Soll ./. Haushaltsreste vom Vorjahr (H) + neue Haushalts- reste (H)	Ist	Neue Reste (K) = Kassenrest (H) = Haushaltsrest	Haushaltsansatz laut Planung	Soll (Spalte 3) mehr (+) weniger (-) als Ansatz (Spalte 6)
1	2	3	4	5	6	7	8
Einzelplan:	0	Allgemeine Verwaltung					
Abschnitt:	00	Gemeindeorgane					
Gliederung:	0000	Gemeindeorgane					
Einnahmen							
150000	Sonstige Verwaltungs- und Betriebseinnahmen	3.012,88	3.012,88			3	
159000	Vermischte Einnahmen	876,14	876,14			1	
165000	Verwaltungskostenbeitrag Wasserwerk				1	-1	
165500	Verwaltungskosten Beteiligung	1.627,13	1.627,13			2	
168000	Verwaltungskostenbeitrag AZV Sasbachtal	820,52	820,52		1		
169000	Verw.-kostenbeitr. übrige Einrichtungen	12.074,14	12.074,14		21	-9	
169400	Verwaltungskostenbeitrag Toni-Merz-Stiftung	1.627,13	1.627,13		2		
Ausgaben							
400000	Aufwendungen für ehrenamtliche Tätigkeit	32.373,20	32.373,20		44	-12	
410000	Besoldung der Beamten	106.058,82	106.058,82		106		
414000	Vergütung der Beschäftigten	41.785,31	41.785,31		28	14	
430000	Beitrag zur Versorgungskasse für Beamte	78.529,62	78.529,62		82	-3	
434000	Beitrag zur Versorgungskasse für Beschäftigte	3.530,18	3.530,18		3	1	
444000	Sozialversicherung für Beschäftigte	8.082,03	8.082,03		5	3	
450000	Beihilfen, Unterstützungen u.ä.	2.804,00	2.804,00		22	-19	
460000	Personalnebenausgaben	1.137,40	1.137,40			1	
520000	Beschaffungen, Inventarunterhaltung	131,94	131,94		1	-1	
562000	Aus- und Fortbildung	6.638,10	6.638,10		4	3	
575000	Betriebsaufwand EDV-Betreuung	16.647,26	16.647,26		12	5	
580000	Ehrungen, Jubiläen, Repräsentationen	16.837,66	16.837,66		19	-2	
582000	Partnerschaft mit anderen Gemeinden	23.119,69	23.119,69		35	-12	
583000	Aufwendungen internationales				1	-1	

Haushaltsrechnung
Verwaltungshaushalt
Beträge in €

Spalte 2 bis 5 in €, Spalte 6 bis 8 in T€

Haushaltsstelle	Bezeichnung	Planvergleich					
		Reste Vorjahr (K) = Kassenrest (H) = Haushaltsrest	Soll ./. Haushaltsreste vom Vorjahr (H) + neue Haushalts- reste (H)	Ist	Neue Reste (K) = Kassenrest (H) = Haushaltsrest	Haushaltsansatz laut Planung	Soll (Spalte 3) mehr (+) weniger (-) als Ansatz (Spalte 6)
1	2	3	4	5	6	7	8
Einzelplan:	0	Allgemeine Verwaltung					
Abschnitt:	00	Gemeindeorgane					
Gliederung:	0000	Gemeindeorgane					
	Jugendprojekt						
585000	Kinderferienprogramm		2.126,49	2.126,49		1	1
587000	Aufwendungen Kinder- u. Jugendfestival		530,23	530,23		1	
650000	Bürobedarf		1.244,84	1.244,84		1	
651000	Bücher und Zeitschriften		2.121,92	2.121,92		3	-1
652000	Post- und Fernmeldegebühren	27,33 (K)	718,84	746,17		1	
653000	Öffentliche Bekanntmachungen		389,65	389,65			
654000	Dienstreisen		1.862,38	1.862,38		3	-1
660000	Verfügungsmittel					1	-1
661000	Mitgliedsbeiträge an Verbände und Vereine		100,00	100,00			
668000	Vermischte Ausgaben		210,00	210,00			
679000	Verwaltungskostenbeitrag Kinderferienprogramm		1.096,35	1.096,35		2	-1
679200	Innere Verrechnung Bauhofleistung		101,91	101,91			
Gliederung:	0000	Gemeindeorgane					
Summe Einnahmen:			20.037,94	20.037,94		25	-5
Summe Ausgaben:		27,33 (K)	348.177,82	348.205,15		374	-26
Überschuss/Zuschuss:		-27,33 (K)	-328.139,88	-328.167,21		-349	21

Haushaltsrechnung Verwaltungshaushalt

Beträge in €

Spalte 2 bis 5 in €, Spalte 6 bis 8 in T€

Haushaltsstelle	Bezeichnung							Planvergleich	
		Reste Vorjahr (K) = Kassenrest (H) = Haushaltsrest	Soll ./. Haushaltsreste vom Vorjahr (H) + neue Haushalts- reste (H)	Ist	Neue Reste (K) = Kassenrest (H) = Haushaltsrest	Haushaltsansatz laut Planung	Soll (Spalte 3) mehr (+) weniger (-) als Ansatz (Spalte 6)	Zulässige Mehrausgaben üpl. oder apl. bewilligte oder nach §17 GemHVO gedeckte Ausgaben	
1	2	3	4	5	6	7	8		
Einzelplan:	0	Allgemeine Verwaltung							
Abschnitt:	00	Gemeindeorgane							
Gliederung:	0000	Gemeindeorgane							
Abschnitt:	00	Gemeindeorgane							
Summe Einnahmen:			20.037,94	20.037,94		25	-5		
Summe Ausgaben:		27,33 (K)	348.177,82	348.205,15		374	-26		
Überschuss/Zuschuss:		-27,33 (K)	-328.139,88	-328.167,21		-349	21		

Haushaltsrechnung
Verwaltungshaushalt
Beträge in €

Spalte 2 bis 5 in €, Spalte 6 bis 8 in T€

Haushaltsstelle	Bezeichnung	Planvergleich					
		Reste Vorjahr (K) = Kassenrest (H) = Haushaltsrest	Soll ./. Haushaltsreste vom Vorjahr (H) + neue Haushalts- reste (H)	Ist	Neue Reste (K) = Kassenrest (H) = Haushaltsrest	Haushaltsansatz laut Planung	Soll (Spalte 3) mehr (+) weniger (-) als Ansatz (Spalte 6)
1	2	3	4	5	6	7	8
Einzelplan:	0	Allgemeine Verwaltung					
Abschnitt:	02	Hauptverwaltung					
Gliederung:	0200	Hauptverwaltung					
Einnahmen							
159000	Vermischte Einnahmen	63,59	63,59		1		
165000	Verwaltungskostenbeitrag Wasserwerk	171,40	171,40				
165500	Verwaltungskosten Beteiligung	22,79	22,79				
168000	Verwaltungskostenbeitrag AZV Sasbachtal	2.147,94	2.147,94		2	1	
169000	Verw.-kostenbeitr. übrige Einrichtungen	58.444,00	58.444,00		71	-13	
169400	Verwaltungskostenbeitrag Toni-Merz-Stiftung	85,70	85,70				
171000	Zuweisungen vom Land	2.048,00	2.048,00			2	
Ausgaben							
410000	Besoldung der Beamten	48.575,24	48.575,24		49		
414000	Vergütung der Beschäftigten	142.609,93	142.609,93		161	-18	
430000	Beitrag zur Versorgungskasse für Beamte	19.735,80	19.735,80		19		
434000	Beitrag zur Versorgungskasse für Beschäftigte	11.994,29	11.994,29		14	-2	
444000	Sozialversicherung für Beschäftigte	28.645,76	28.645,76		32	-3	
450000	Beihilfen, Unterstützung u.ä.	2.804,00	2.804,00		3		
520000	Beschaffungen, Inventarunterhaltung	474,82	474,82		1		
562000	Aus- und Fortbildung	941,20	941,20		3	-2	
570000	Kostenaufwand für Gemeindeblatt	298,59	298,59		1	-1	
576000	EDV-Veranlagungskosten	4.571,02	4.571,02		5		
640000	Steuern, Versicherungen	54.898,20	54.898,20		55		
650000	Bürobedarf	1.230,53	1.230,53		2	-1	
651000	Bücher, Zeitschriften, Zeitungen, Ergänzungslieferungen	2.069,76	2.069,76		2		
652000	Post- und Fernmeldegebühren	10.472,56	10.534,13	-61,57 (K)	12	-2	

Haushaltsrechnung Verwaltungshaushalt

Beträge in €

Spalte 2 bis 5 in €, Spalte 6 bis 8 in T€

Haushaltsstelle	Bezeichnung	Planvergleich					
		Reste Vorjahr (K) = Kassenrest (H) = Haushaltsrest	Soll .J. Haushaltsreste vom Vorjahr (H) + neue Haushalts- reste (H)	Ist	Neue Reste (K) = Kassenrest (H) = Haushaltsrest	Haushaltsansatz laut Planung	Soll (Spalte 3) mehr (+) weniger (-) als Ansatz (Spalte 6)
1	2	3	4	5	6	7	8
Einzelplan:	0	Allgemeine Verwaltung					
Abschnitt:	02	Hauptverwaltung					
Gliederung:	0200	Hauptverwaltung					
653000	Öffentl. Bekanntmachungen,	387,19	387,19		1	-1	
654000	Dienstreisen	97,25	97,25				
661000	Personalservice KVBW	18.955,95	18.955,95		19		
679200	Innere Verrechnung Bauhofleistung	17.967,18	17.967,18		7	11	
Gliederung:	0200	Hauptverwaltung					
Summe Einnahmen:		62.983,42	62.983,42		74	-11	
Summe Ausgaben:			366.729,27	366.790,84	-61,57 (K)	385	-19
Überschuss/Zuschuss:		-303.745,85	-303.807,42		61,57 (K)	-312	8

Haushaltsrechnung
Verwaltungshaushalt
Beträge in €

Spalte 2 bis 5 in €, Spalte 6 bis 8 in T€

Haushaltsstelle	Bezeichnung	Planvergleich					
		Reste Vorjahr (K) = Kassenrest (H) = Haushaltsrest	Soll ./. Haushaltsreste vom Vorjahr (H) + neue Haushalts- reste (H)	Ist	Neue Reste (K) = Kassenrest (H) = Haushaltsrest	Haushaltsansatz laut Planung	Soll (Spalte 3) mehr (+) weniger (-) als Ansatz (Spalte 6)
1	2	3	4	5	6	7	8
Einzelplan:	0	Allgemeine Verwaltung					
Abschnitt:	02	Hauptverwaltung					
Gliederung:	0250	Ortsverwaltung Obersasbach					
Einnahmen							
100000	Verwaltungsgebühren		7.173,70	7.173,70		7	
140500	Miete, Wohnungen - Maienstr. 14		9.588,00	9.588,00		10	
159000	Vermischte Einnahmen		14,78	14,78			
169000	Verw.-kostenbeitr. übrige Einrichtungen		1.739,64	1.739,64		2	
169400	Verwaltungskostenbeitrag Toni-Merz-Stiftung		5.025,69	5.025,69		1	4
Ausgaben							
414000	Vergütung der Beschäftigten		38.644,47	38.644,47		39	
430000	Beitrag zur Versorgungskasse für Beamte		25.940,60	25.940,60		16	10
434000	Beitrag zur Versorgungskasse für Beschäftigte		3.225,89	3.225,89		3	
444000	Sozialversicherung für Beschäftigte		7.862,74	7.862,74		8	
450000	Beihilfen, Unterstützung u.ä.		4,00	4,00		9	-9
500000	Grundstücks-u. Gebäudeunterhaltung		3.185,65	3.185,65		29	-26
520000	Beschaffungen, Inventarunterhaltung		703,25	703,25		1	
530000	Miete Kopierer und Telefonanlage		654,10	654,10		2	-1
540000	Bewirtschaftungskosten	2.603,01 (K)	5.726,51	8.267,24	62,28 (K)	10	-4
575000	Betriebsaufwand EDV-Betreuung		512,00	512,00		1	
576000	EDV-Veranlagungskosten		3.316,09	3.316,09		5	-1
650000	Bürobedarf		548,52	548,52		1	
652000	Post- und Fernmeldegebühren		2.252,42	2.252,42		2	1
679200	Innere Verrechnung, Bauhofleistung		6.750,65	6.750,65		1	6

Haushaltsrechnung Verwaltungshaushalt

Beträge in €

Spalte 2 bis 5 in €, Spalte 6 bis 8 in T€

Haushaltsstelle	Bezeichnung							Planvergleich		
		Reste Vorjahr	Soll			Neue Reste				
		(K) = Kassenrest (H) = Haushaltsrest	./.. Haushaltsreste vom Vorjahr (H) + neue Haushalts- reste (H)	Ist			(K) = Kassenrest (H) = Haushaltsrest	Haushaltsansatz laut Planung	Soll (Spalte 3) mehr (+) weniger (-) als Ansatz (Spalte 6)	Zulässige Mehrausgaben üpl. oder apl. bewilligte oder nach §17 GemHVO gedeckte Ausgaben
1		2	3	4		5	6	7	8	
Einzelplan:	0	Allgemeine Verwaltung								
Abschnitt:	02	Hauptverwaltung								
Gliederung:	0250	Ortsverwaltung Obersasbach								
Gliederung:	0250	Ortsverwaltung Obersasbach								
Summe Einnahmen:			23.541,81	23.541,81			19	4		
Summe Ausgaben:		2.603,01 (K)	99.326,89	101.867,62		62,28 (K)	123	-24		
Überschuss/Zuschuss:		-2.603,01 (K)	-75.785,08	-78.325,81		-62,28 (K)	-104	28		
Abschnitt:	02	Hauptverwaltung								
Summe Einnahmen:			86.525,23	86.525,23			93	-6		
Summe Ausgaben:		2.603,01 (K)	466.056,16	468.658,46		0,71 (K)	509	-43		
Überschuss/Zuschuss:		-2.603,01 (K)	-379.530,93	-382.133,23		-0,71 (K)	-416	36		

Haushaltsrechnung
Verwaltungshaushalt
Beträge in €

Spalte 2 bis 5 in €, Spalte 6 bis 8 in T€

Haushaltsstelle	Bezeichnung	Planvergleich					
		Reste Vorjahr (K) = Kassenrest (H) = Haushaltsrest	Soll ./. Haushaltsreste vom Vorjahr (H) + neue Haushalts- reste (H)	Ist	Neue Reste (K) = Kassenrest (H) = Haushaltsrest	Haushaltsansatz laut Planung	Soll (Spalte 3) mehr (+) weniger (-) als Ansatz (Spalte 6)
1	2	3	4	5	6	7	8
Einzelplan:	0	Allgemeine Verwaltung					
Abschnitt:	03	Finanzverwaltung					
Gliederung:	0300	Finanzverwaltung, Gemeindenkasse					
Einnahmen							
150000	Sonstige Verwaltungs- und Betriebseinnahmen		35,48	35,48			
165000	Verwaltungskostenbeitrag Wasserwerk		22.213,04	22.213,04	24		-2
165500	Verwaltungskosten Beteiligung		4.488,40	4.488,40			4
168000	Verwaltungskostenbeitrag AZV Sasbachtal		12.981,50	12.981,50	22		-9
169000	Verw.-kostenbeitr. übrige Einrichtungen		83.738,57	83.738,57	65		18
169400	Verwaltungskostenbeitrag Toni-Merz- Stiftung		548,01	548,01	2		-1
261000	Säumniszuschläge, Mahnggeb., Rücklast	14.356,10 (K)	6.206,77	13.745,47	6		
261200	Nachzahlungszinsen	676,00 (K)	105.469,00	104.927,00	20		85
261300	Verspätungszuschläge	300,00 (K)	25,00	310,00			
Ausgaben							
410000	Besoldung der Beamten		45.609,50	45.609,50	61		-15
414000	Vergütung der Beschäftigten		240.821,64	240.821,64	245		-4
430000	Beitrag zur Versorgungskasse für Beamte		39.246,66	39.246,66	44		-5
434000	Beitrag zur Versorgungskasse für Beschäftigte		20.141,26	20.141,26	21		-1
444000	Sozialversicherung für Beschäftigte		47.730,52	47.730,52	49		-1
450000	Beihilfen, Unterstützung u.ä.		2.874,71	2.874,71	12		-9
520000	Beschaffungen, Inventarunterhaltung		561,46	561,46	1		
562000	Aus- und Fortbildung		2.956,87	2.956,87	10		-7
576000	EDV-Veranlagungskosten		8.152,64	8.152,64	10		-2
650000	Bürobedarf		2.371,86	2.371,86	3		-1
651000	Bücher, Zeitschriften, Ergänzungslieferungen		356,83	356,83	1		-1
652000	Post- und Fernmeldegebühren		281,42	281,42			

Haushaltsrechnung
Verwaltungshaushalt
Beträge in €

Spalte 2 bis 5 in €, Spalte 6 bis 8 in T€

Haushaltsstelle	Bezeichnung	Planvergleich					
		Reste Vorjahr (K) = Kassenrest (H) = Haushaltsrest	Soll .J. Haushaltsreste vom Vorjahr (H) + neue Haushalts- reste (H)	Ist	Neue Reste (K) = Kassenrest (H) = Haushaltsrest	Haushaltsansatz laut Planung	Soll (Spalte 3) mehr (+) weniger (-) als Ansatz (Spalte 6)
1	2	3	4	5	6	7	8
Einzelplan:	0	Allgemeine Verwaltung					
Abschnitt:	03	Finanzverwaltung					
Gliederung:	0300	Finanzverwaltung,Gemeindekasse					
654000	Dienstreisen		183,00	183,00			
655000	Sachverständigen-,Gerichtskosten u.ä.		493,94	493,94	3	-3	
655500	GPA-Prüfung		22.951,78	22.951,78		23	23
658000	Sonstige Geschäftsausgaben		5,99	5,99			
661000	Mitgliedsbeiträge an Verbände und Verein		70,00	70,00			
718000	Umlagen an GPA		2.914,45	2.914,45	3		
842000	Erstattungszinsen aus Gewerbesteuer		1.788,00	1.788,00	5	-3	
Gliederung:	0300	Finanzverwaltung,Gemeindekasse					
Summe Einnahmen:		15.332,10 (K)	235.705,77	242.987,47	8.050,40 (K)	139	97
Summe Ausgaben:			439.512,53	439.512,53	469	-30	23
Überschuss/Zuschuss:		15.332,10 (K)	-203.806,76	-196.525,06	8.050,40 (K)	-330	127
Abschnitt:	03	Finanzverwaltung					
Summe Einnahmen:		15.332,10 (K)	235.705,77	242.987,47	8.050,40 (K)	139	97
Summe Ausgaben:			439.512,53	439.512,53	469	-30	23
Überschuss/Zuschuss:		15.332,10 (K)	-203.806,76	-196.525,06	8.050,40 (K)	-330	127

Haushaltsrechnung
Verwaltungshaushalt
Beträge in €

Spalte 2 bis 5 in €, Spalte 6 bis 8 in T€

Haushaltsstelle	Bezeichnung	Planvergleich					
		Reste Vorjahr (K) = Kassenrest (H) = Haushaltsrest	Soll .J. Haushaltsreste vom Vorjahr (H) + neue Haushalts- reste (H)	Ist	Neue Reste (K) = Kassenrest (H) = Haushaltsrest	Haushaltsansatz laut Planung	Soll (Spalte 3) mehr (+) weniger (-) als Ansatz (Spalte 6)
1	2	3	4	5	6	7	8
Einzelplan:	0	Allgemeine Verwaltung					
Abschnitt:	05	Standesamt					
Gliederung:	0500	Standesamt					
Einnahmen							
100000	Verwaltungsgebühren		4.920,40	4.920,40		4	1
169000	Verw.-kostenbeitr. übrige Einrichtungen		6.463,65	6.463,65		7	-1
Ausgaben							
410000	Besoldung der Beamten		50.655,36	50.655,36		49	1
430000	Beitrag zur Versorgungskasse für Beamte		37.889,06	37.889,06		33	5
450000	Beihilfen, Untersützung u.ä.		2.800,00	2.800,00		6	-4
520000	Beschaffungen, Inventarunterhaltung		59,00	59,00			
562000	Aus- und Fortbildung		1.067,70	1.067,70		2	
576000	EDV-Veranlagungskosten		2.689,28	2.689,28		4	-1
650000	Geschäftsausgaben		983,17	983,17		1	
651000	Bücher, Zeitschriften, Ergänzungslieferung		690,31	690,31		1	
661000	Mitgliedsbeiträge an Verbände und Verein		75,00	75,00			
Gliederung:	0500	Standesamt					
Summe Einnahmen:			11.384,05	11.384,05		11	
Summe Ausgaben:			96.908,88	96.908,88		96	1
Überschuss/Zuschuss:			-85.524,83	-85.524,83		-85	-1

Haushaltsrechnung Verwaltungshaushalt

Beträge in €

Spalte 2 bis 5 in €, Spalte 6 bis 8 in T€

Haushaltsstelle	Bezeichnung							Planvergleich	
		Reste Vorjahr (K) = Kassenrest (H) = Haushaltsrest	Soll .J. Haushaltsreste vom Vorjahr (H) + neue Haushalts- reste (H)	Ist	Neue Reste (K) = Kassenrest (H) = Haushaltsrest	Haushaltsansatz laut Planung	Soll (Spalte 3) mehr (+) weniger (-) als Ansatz (Spalte 6)	Zulässige Mehrausgaben üpl. oder apl. bewilligte oder nach §17 GemHVO gedeckte Ausgaben	
1	2	3	4	5	6	7	8		
Einzelplan:	0	Allgemeine Verwaltung							
Abschnitt:	05	Standesamt							
Gliederung:	0520	Wahlen							
Einnahmen									
160000	Kostenersatz Wahlen		1.146,08	1.146,08	1				
Ausgaben									
650000	Geschäftsausgaben für Wahlen	46,20 (K)	1.337,41	1.383,61	2				
Gliederung:	0520	Wahlen							
Summe Einnahmen:			1.146,08	1.146,08	1				
Summe Ausgaben:		46,20 (K)	1.337,41	1.383,61	2				
Überschuss/Zuschuss:		-46,20 (K)	-191,33	-237,53	-1	1			
<hr/>									
Abschnitt:	05	Standesamt							
Summe Einnahmen:			12.530,13	12.530,13	12				
Summe Ausgaben:		46,20 (K)	98.246,29	98.292,49	98	1			
Überschuss/Zuschuss:		-46,20 (K)	-85.716,16	-85.762,36	-85				

Haushaltsrechnung
Verwaltungshaushalt
Beträge in €

Spalte 2 bis 5 in €, Spalte 6 bis 8 in T€

Haushaltsstelle	Bezeichnung	Planvergleich					
		Reste Vorjahr (K) = Kassenrest (H) = Haushaltsrest	Soll ./. Haushaltsreste vom Vorjahr (H) + neue Haushalts- reste (H)	Ist	Neue Reste (K) = Kassenrest (H) = Haushaltsrest	Haushaltsansatz laut Planung	Soll (Spalte 3) mehr (+) weniger (-) als Ansatz (Spalte 6)
1	2	3	4	5	6	7	8
Einzelplan:	0	Allgemeine Verwaltung					
Abschnitt:	06	Rathaus Sasbach					
Gliederung:	0600	Rathaus Sasbach					
Einnahmen							
150000	Rabatt Netznutzungsentgelt Erdgas		70,98	70,98			
159000	Vermischte Einnahmen		8,50	8,50			
Ausgaben							
414000	Vergütung der Beschäftigten		13.567,42	13.567,42		13	1
434000	Beitrag zur Versorgungskasse für Beschäftigte		1.140,89	1.140,89		1	
444000	Sozialversicherung für Beschäftigte		2.717,82	2.717,82		3	
500000	Grundstücks- u. Gebäudeunterhaltung		10.392,54	10.392,48	0,06 (K)	6	4
520000	Beschaffungen, . Inventarunterhaltung		1.020,89	1.020,89		1	
530000	Miete, Leasing Kopierer		8.106,63	8.106,63		9	-1
540000	Bewirtschaftungskosten	431,71 (K)	13.509,43	13.130,96	810,18 (K)	15	-1
575000	Betriebsaufwand EDV-Betreuung		27.653,65	27.653,65		31	-3
650000	Bürobedarf		3.589,02	3.589,02		4	
661000	Mitgliedsbeiträge an Verbände und Verein		3.822,15	3.822,15		4	
679200	Innere Verrechnung Bauhofleistung		4.111,30	4.111,30		4	
713000	Umlage an ZV 4IT (ITEOS)		152,62		152,62 (K)		
Gliederung:	0600	Rathaus Sasbach					
Summe Einnahmen:			79,48	79,48			
Summe Ausgaben:		431,71 (K)	89.784,36	89.253,21	962,86 (K)	90	
Überschuss/Zuschuss:		-431,71 (K)	-89.704,88	-89.173,73	-962,86 (K)	-90	

Haushaltsrechnung
Verwaltungshaushalt
Beträge in €

Spalte 2 bis 5 in €, Spalte 6 bis 8 in T€

Haushaltsstelle	Bezeichnung							Planvergleich	
		Reste Vorjahr (K) = Kassenrest (H) = Haushaltsrest	Soll .J. Haushaltsreste vom Vorjahr (H) + neue Haushalts- reste (H)	Ist	Neue Reste (K) = Kassenrest (H) = Haushaltsrest	Haushaltsansatz laut Planung	Soll (Spalte 3) mehr (+) weniger (-) als Ansatz (Spalte 6)	Zulässige Mehrausgaben üpl. oder apl. bewilligte oder nach §17 GemHVO gedeckte Ausgaben	
1	2	3	4	5	6	7	8		
Einzelplan:	0	Allgemeine Verwaltung							
Abschnitt:	06	Rathaus Sasbach							
Gliederung:	0610	Ratssaal							
Einnahmen									
110000	Benutzungsgebühren und ähnliche Entgelte	569,00	569,00						
Ausgaben									
414000	Vergütungen der Angestellten	1.408,65	1.408,65		2				
444000	Beitrag zur gesetzlichen Sozialversicherung für Angestellte	426,64	426,64		1				
500000	Unterhaltung Ratssaal	7.371,01	7.371,01		5	2		2	
520000	Beschaffungen, Inventarunterhaltung Ratssaal	569,54	569,54		1				
540000	Bewirtschaftungskosten Ratssaal	9.770,62	9.727,35	43,27 (K)	13	-3			
679200	Innere Verrechnung Bauhofleistungen	1.026,08	1.026,08		5	-4			
Gliederung:	0610	Ratssaal							
Summe Einnahmen:		569,00	569,00						
Summe Ausgaben:		20.572,54	20.529,27	43,27 (K)	26	-5		2	
Überschuss/Zuschuss:		-20.003,54	-19.960,27	-43,27 (K)	-25	5		-2	

Haushaltsrechnung Verwaltungshaushalt

Beträge in €

Spalte 2 bis 5 in €, Spalte 6 bis 8 in T€

Haushaltsstelle	Bezeichnung							Planvergleich	
		Reste Vorjahr (K) = Kassenrest (H) = Haushaltsrest	Soll ./. Haushaltsreste vom Vorjahr (H) + neue Haushalts- reste (H)	Ist	Neue Reste (K) = Kassenrest (H) = Haushaltsrest	Haushaltsansatz laut Planung	Soll (Spalte 3) mehr (+) weniger (-) als Ansatz (Spalte 6)	Zulässige Mehrausgaben üpl. oder apl. bewilligte oder nach §17 GemHVO gedeckte Ausgaben	
1		2	3	4	5	6	7	8	
Einzelplan:	0	Allgemeine Verwaltung							
Abschnitt:	06	Rathaus Sasbach							
Gliederung:	0610	Ratssaal							
Abschnitt:	06	Rathaus Sasbach							
Summe Einnahmen:			648,48	648,48					
Summe Ausgaben:		431,71 (K)	110.356,90	109.782,48	1.006,13 (K)	116	-5	3	
Überschuss/Zuschuss:		-431,71 (K)	-109.708,42	-109.134,00	-1.006,13 (K)	-115	5	-3	

Haushaltsrechnung
Verwaltungshaushalt
Beträge in €

Spalte 2 bis 5 in €, Spalte 6 bis 8 in T€

Haushaltsstelle	Bezeichnung							Planvergleich	
		Reste Vorjahr (K) = Kassenrest (H) = Haushaltsrest	Soll .J. Haushaltsreste vom Vorjahr (H) + neue Haushalts- reste (H)	Ist	Neue Reste (K) = Kassenrest (H) = Haushaltsrest	Haushaltsansatz laut Planung	Soll (Spalte 3) mehr (+) weniger (-) als Ansatz (Spalte 6)	Zulässige Mehrausgaben üpl. oder apl. bewilligte oder nach §17 GemHVO gedeckte Ausgaben	
1	2	3	4	5	6	7	8		
Einzelplan:	0	Allgemeine Verwaltung							
Abschnitt:	08	Einrichtungen für Verwaltungsangehörige							
Gliederung:	0800	Einrichtungen für Verwaltungsangehörige							
Ausgaben									
655000	Aufwand Sicherheitsingenieur, Betriebsarzt		6.742,31	6.742,31		5	2	2	
655500	Organisationsuntersuchung, Stellenbewert.		7.120,96	7.120,96		2	5	5	
668000	Vermischte Ausgaben		5.838,29	5.838,29		8	-2		
Gliederung:	0800	Einrichtungen für Verwaltungsangehörige							
Summe Einnahmen:									
Summe Ausgaben:									
			19.701,56	19.701,56		15	5	7	
Überschuss/Zuschuss:									
			-19.701,56	-19.701,56		-15	-5	-7	
Abschnitt:	08	Einrichtungen für Verwaltungsangehörige							
Summe Einnahmen:									
Summe Ausgaben:									
			19.701,56	19.701,56		15	5	7	
Überschuss/Zuschuss:									
			-19.701,56	-19.701,56		-15	-5	-7	

Haushaltsrechnung Verwaltungshaushalt

Beträge in €

Spalte 2 bis 5 in €, Spalte 6 bis 8 in T€

Haushaltsstelle	Bezeichnung	Planvergleich						
		Reste Vorjahr (K) = Kassenrest (H) = Haushaltsrest	Soll ./. Haushaltsreste vom Vorjahr (H) + neue Haushalts- reste (H)	Ist	Neue Reste (K) = Kassenrest (H) = Haushaltsrest	Haushaltsansatz laut Planung	Soll (Spalte 3) mehr (+) weniger (-) als Ansatz (Spalte 6)	Zulässige Mehrausgaben üpl. oder apl. bewilligte oder nach §17 GemHVO gedeckte Ausgaben
1	2	3	4	5	6	7	8	
Einzelplan:	0	Allgemeine Verwaltung						
Abschnitt:	08	Einrichtungen für Verwaltungsangehörige						
Gliederung:	0800	Einrichtungen für Verwaltungsangehörige						
Einzelplan:	0	Allgemeine Verwaltung						
Summe Einnahmen:		15.332,10 (K)	355.447,55	362.729,25	8.050,40 (K)	270	86	
Summe Ausgaben:		3.108,25 (K)	1.482.051,26	1.484.152,67	1.006,84 (K)	1.580	-98	32
Überschuss/Zuschuss:		12.223,85 (K)	-1.126.603,71	-1.121.423,42	7.043,56 (K)	-1.310	184	-32

Haushaltsrechnung
Verwaltungshaushalt
Beträge in €

Spalte 2 bis 5 in €, Spalte 6 bis 8 in T€

Haushaltsstelle	Bezeichnung	Planvergleich					
		Reste Vorjahr (K) = Kassenrest (H) = Haushaltsrest	Soll ./. Haushaltsreste vom Vorjahr (H) + neue Haushalts- reste (H)	Ist	Neue Reste (K) = Kassenrest (H) = Haushaltsrest	Haushaltsansatz laut Planung	Soll (Spalte 3) mehr (+) weniger (-) als Ansatz (Spalte 6)
1	2	3	4	5	6	7	8
Einzelplan:	1	öffentliche Sicherheit und Ordnung					
Abschnitt:	11	Ordnungs- und Meldeamt					
Gliederung:	1100	Ordnungs- und Meldeamt					
Einnahmen							
100000	Verwaltungsgebühren		34.006,17	33.943,67	62,50 (K)	28	6
150000	Sonstige Verwaltungs- und Betriebseinnahmen		379,31	379,31			
165000	Verwaltungskostenbeitrag Wasserwerk		345,75	345,75			
169000	Verw.-kostenbeitr. kostenr. Einrichtungen		1.203,66	1.203,66		1	
260000	Bußgelder		612,00	612,00			1
Ausgaben							
414000	Vergütung der Beschäftigten		137.594,53	137.594,53		138	
430000	Versorgungskasse für Beamte		23.953,12	23.953,12		14	10
434000	Beitrag zur Versorgungskasse für Beschäftigte		12.991,55	12.991,55		12	1
444000	Sozialversicherung für Beschäftigte		30.362,97	30.362,97		30	
450000	Beihilfen, Unterstützung u.ä.		8,00	8,00		3	-3
520000	Beschaffungen, Inventarunterhaltung		667,21	667,21		1	
562000	Aus- und Fortbildung		1.733,44	1.733,44		1	1
576000	EDV-Veranlagungskosten		8.530,70	8.530,70		11	-3
650000	Bürobedarf		992,09	992,09		1	
651000	Bücher, Zeitschriften, Ergänzungslieferung		475,07	475,07		1	
654000	Dienstreisen		24,00	24,00			
658000	Sonstige Geschäftsausgaben (Reisepässe)		23.130,05	23.130,05		25	-2
668000	Vermischte Ausgaben		528,40	528,40		1	
670000	Kostenerstattung an Bund für polizeiliche Führungszeugnisse		1.564,53	1.564,53		2	
671000	Fischereischeinabgabe an das Land		608,00	608,00		1	
718000	Zuschuss an Tierheim Maria Münter		1.328,50	1.328,50		2	

Haushaltsrechnung Verwaltungshaushalt

Beträge in €

Spalte 2 bis 5 in €, Spalte 6 bis 8 in T€

Haushaltsstelle	Bezeichnung							Planvergleich	
		Reste Vorjahr (K) = Kassenrest (H) = Haushaltsrest	Soll .J. Haushaltsreste vom Vorjahr (H) + neue Haushalts- reste (H)	Ist	Neue Reste (K) = Kassenrest (H) = Haushaltsrest	Haushaltsansatz laut Planung	Soll (Spalte 3) mehr (+) weniger (-) als Ansatz (Spalte 6)	Zulässige Mehrausgaben üpl. oder apl. bewilligte oder nach §17 GemHVO gedeckte Ausgaben	
1	2	3	4	5	6	7	8		
Einzelplan:	1	öffentliche Sicherheit und Ordnung							
Abschnitt:	11	Ordnungs- und Meldeamt							
Gliederung:	1100	Ordnungs- und Meldeamt							
718500	Zuschuss an Tierschutzverein Achern und Umgebung e.V.	1.333,75	1.333,75		3	-2			
Gliederung:	1100	Ordnungs- und Meldeamt							
Summe Einnahmen:		36.546,89	36.484,39	62,50 (K)	29	8			
Summe Ausgaben:		245.825,91	245.825,91		243	3	1		
Überschuss/Zuschuss:		-209.279,02	-209.341,52	62,50 (K)	-214	5	-1		

Haushaltsrechnung

Verwaltungshaushalt

Beträge in €

Spalte 2 bis 5 in €, Spalte 6 bis 8 in T€

Haushaltsstelle	Bezeichnung							Planvergleich	
		Reste Vorjahr (K) = Kassenrest (H) = Haushaltsrest	Soll ./. Haushaltsreste vom Vorjahr (H) + neue Haushalts- reste (H)	Ist	Neue Reste (K) = Kassenrest (H) = Haushaltsrest	Haushaltsansatz laut Planung	Soll (Spalte 3) mehr (+) weniger (-) als Ansatz (Spalte 6)	Zulässige Mehrausgaben üpl. oder apl. bewilligte oder nach §17 GemHVO gedeckte Ausgaben	
1		2	3	4	5	6	7	8	
Einzelplan:	1	öffentliche Sicherheit und Ordnung							
Abschnitt:	11	Ordnungs- und Meldeamt							
Gliederung:	1120	Grundbuchamt							
Ausgaben									
430000	Versorgungskasse für Beamte		19.219,84	19.219,84		9	10		
450000	Beihilfen, Unterstützung u.ä.					9	-9		
Gliederung:	1120	Grundbuchamt							
Summe Einnahmen:									
Summe Ausgaben:									
			19.219,84	19.219,84		18	1		
Überschuss/Zuschuss:									
			-19.219,84	-19.219,84		-18	-1		

Haushaltsrechnung Verwaltungshaushalt

Beträge in €

Spalte 2 bis 5 in €, Spalte 6 bis 8 in T€

Haushaltsstelle	Bezeichnung							Planvergleich	
		Reste Vorjahr (K) = Kassenrest (H) = Haushaltsrest	Soll ./. Haushaltsreste vom Vorjahr (H) + neue Haushalts- reste (H)	Ist	Neue Reste (K) = Kassenrest (H) = Haushaltsrest	Haushaltsansatz laut Planung	Soll (Spalte 3) mehr (+) weniger (-) als Ansatz (Spalte 6)	Zulässige Mehrausgaben üpl. oder apl. bewilligte oder nach §17 GemHVO gedeckte Ausgaben	
1		2	3	4	5	6	7	8	
Einzelplan:	1	öffentliche Sicherheit und Ordnung							
Abschnitt:	11	Ordnungs- und Meldeamt							
Gliederung:	1130	Natur- und Umweltschutz							
Ausgaben									
718000		Kostenersatz Skiloipen	1.000,00	1.000,00		1			
Gliederung:	1130	Natur- und Umweltschutz							
Summe Einnahmen:									
Summe Ausgaben:									
			1.000,00	1.000,00		1			
Überschuss/Zuschuss:									
			-1.000,00	-1.000,00		-1			
<hr/>									
Abschnitt:	11	Ordnungs- und Meldeamt							
Summe Einnahmen:			36.546,89	36.484,39	62,50 (K)	29	8		
Summe Ausgaben:			266.045,75	266.045,75		262	4	1	
Überschuss/Zuschuss:									
			-229.498,86	-229.561,36	62,50 (K)	-233	4	-1	

Haushaltsrechnung
Verwaltungshaushalt
Beträge in €

Spalte 2 bis 5 in €, Spalte 6 bis 8 in T€

Haushaltsstelle	Bezeichnung	Planvergleich					
		Reste Vorjahr (K) = Kassenrest (H) = Haushaltsrest	Soll ./. Haushaltsreste vom Vorjahr (H) + neue Haushalts- reste (H)	Ist	Neue Reste (K) = Kassenrest (H) = Haushaltsrest	Haushaltsansatz laut Planung	Soll (Spalte 3) mehr (+) weniger (-) als Ansatz (Spalte 6)
1	2	3	4	5	6	7	8
Einzelplan:	1	öffentliche Sicherheit und Ordnung					
Abschnitt:	13	Feuerwehren					
Gliederung:	1310	Feuerwehren					
Einnahmen							
112000	Entgelte für ausgeführte Arbeiten		5.746,93	4.643,18	1.103,75 (K)	1	5
150000	Sonstige Verwaltungs- und Betriebseinnahmen		100,00	100,00			
171000	Zuweisungen vom Land		5.690,00	5.690,00		5	
277000	Auflösung von Zuweisungen und Zuschüssen		11.258,07	11.258,07		11	
Ausgaben							
400000	Aufwendungen für ehrenamtliche Tätigkeit		5.445,50	1.853,00	3.592,50 (K)	3	2
416000	Beschäftigungsentgelte u.ä.					2	-2
500000	Grundstücks- u. Gebäudeunterhaltg.		3.168,42	3.168,42		3	
520000	Beschaffungen, Inventarunterhaltung		10.653,97	8.909,42	1.744,55 (K)	12	-1
540000	Bewirtschaftungskosten	94,43 (K)	7.050,95	5.622,52	1.522,86 (K)	9	-2
550000	Fahrzeugunterhaltung,-betrieb, TÜV u.a.	220,42 (K)	13.807,35	13.819,44	208,33 (K)	10	4
560000	Dienst- und Schutzkleidung		16.332,17	16.332,17		19	-2
562000	Aus- und Fortbildung, Lohnausfälle	27,25 (K)	12.788,88	9.689,45	3.126,68 (K)	13	
563000	Ärztliche Untersuchungen		1.069,38	1.069,38		3	-1
640000	Steuern, Versicherungen, Schadensfälle		7.695,22	7.695,22		8	
650000	Geschäftsausgaben		200,52	200,52			
652000	Post- und Fernmeldegebühren	0,40 (K)	491,90	492,14	0,16 (K)	1	
661000	Mitgliedsbeitrag an Feuerwehrverband		406,63	406,63			
668000	Vermischte Ausgaben, Hauptprobe		2.042,11	2.042,11		3	
672000	Überlandhilfe		311,50		311,50 (K)	1	
672300	Kostenersatz f. gemeinsame Schlauchwerkstatt		7.383,00	7.383,00		9	-2

Haushaltsrechnung
Verwaltungshaushalt
Beträge in €

Spalte 2 bis 5 in €, Spalte 6 bis 8 in T€

Haushaltsstelle	Bezeichnung	Planvergleich						
		Reste Vorjahr (K) = Kassenrest (H) = Haushaltsrest	Soll ./. Haushaltsreste vom Vorjahr (H) + neue Haushalts- reste (H)	Ist	Neue Reste (K) = Kassenrest (H) = Haushaltsrest	Haushaltsansatz laut Planung	Soll (Spalte 3) mehr (+) weniger (-) als Ansatz (Spalte 6)	Zulässige Mehrausgaben üpl. oder apl. bewilligte oder nach §17 GemHVO gedeckte Ausgaben
1	2	3	4	5	6	7	8	
Einzelplan:	1	öffentliche Sicherheit und Ordnung						
Abschnitt:	13	Feuerwehren						
Gliederung:	1310	Feuerwehren						
672500	Kostenaufwand für die digitale Alarmierung					1	-1	
679000	Verwaltungskostenbeitrag Gemeinde		3.854,16	3.854,16		5	-2	
679200	Innere Verrechnung Bauhofleistung		1.144,25	1.144,25		1		
681000	Abschreibungen für Anlagevermögen		60.473,70	60.473,70		61		
685000	Verzinsung des Anlagekapitals		10.543,85	10.543,85		11		
704000	Zuschüsse an Feuerwehrrabteilungen		500,00	500,00		1		
704500	Zuschuss Jugendfeuerwehr		168,00	168,00				
Gliederung:	1310	Feuerwehren						
Summe Einnahmen:			22.795,00	21.691,25	1.103,75 (K)	17	6	
Summe Ausgaben:		342,50 (K)	165.531,46	155.367,38	10.506,58 (K)	173	-8	4
Überschuss/Zuschuss:		-342,50 (K)	-142.736,46	-133.676,13	-9.402,83 (K)	-156	13	-4
Abschnitt:	13	Feuerwehren						
Summe Einnahmen:			22.795,00	21.691,25	1.103,75 (K)	17	6	
Summe Ausgaben:		342,50 (K)	165.531,46	155.367,38	10.506,58 (K)	173	-8	4
Überschuss/Zuschuss:		-342,50 (K)	-142.736,46	-133.676,13	-9.402,83 (K)	-156	13	-4

Haushaltsrechnung
Verwaltungshaushalt
Beträge in €

Spalte 2 bis 5 in €, Spalte 6 bis 8 in T€

Haushaltsstelle	Bezeichnung	Planvergleich						
		Reste Vorjahr (K) = Kassenrest (H) = Haushaltsrest	Soll ./. Haushaltsreste vom Vorjahr (H) + neue Haushalts- reste (H)	Ist	Neue Reste (K) = Kassenrest (H) = Haushaltsrest	Haushaltsansatz laut Planung	Soll (Spalte 3) mehr (+) weniger (-) als Ansatz (Spalte 6)	Zulässige Mehrausgaben üpl. oder apl. bewilligte oder nach §17 GemHVO gedeckte Ausgaben
1	2	3	4	5	6	7	8	
Einzelplan:	1	öffentliche Sicherheit und Ordnung						
Abschnitt:	14	Katastrophenschutz						
Gliederung:	1400	Katastrophenschutz						
Ausgaben								
520000	Sirenenunterhaltung, Beschaffungen		306,31	306,31				
Gliederung:	1400	Katastrophenschutz						
Summe Einnahmen:								
Summe Ausgaben:			306,31	306,31				
Überschuss/Zuschuss:			-306,31	-306,31				
<hr/>								
Abschnitt:	14	Katastrophenschutz						
Summe Einnahmen:								
Summe Ausgaben:			306,31	306,31				
Überschuss/Zuschuss:			-306,31	-306,31				
<hr/>								
Einzelplan:	1	öffentliche Sicherheit und Ordnung						
Summe Einnahmen:			59.341,89	58.175,64	1.166,25 (K)	46	13	
Summe Ausgaben:			342,50 (K)	431.883,52	421.719,44	10.506,58 (K)	436	5
Überschuss/Zuschuss:			-342,50 (K)	-372.541,63	-363.543,80	-9.340,33 (K)	-390	17
								-5

Haushaltsrechnung
Verwaltungshaushalt
Beträge in €

Spalte 2 bis 5 in €, Spalte 6 bis 8 in T€

Haushaltsstelle	Bezeichnung							Planvergleich	
		Reste Vorjahr (K) = Kassenrest (H) = Haushaltsrest	Soll .J. Haushaltsreste vom Vorjahr (H) + neue Haushalts- reste (H)	Ist	Neue Reste (K) = Kassenrest (H) = Haushaltsrest	Haushaltsansatz laut Planung	Soll (Spalte 3) mehr (+) weniger (-) als Ansatz (Spalte 6)	Zulässige Mehrausgaben üpl. oder apl. bewilligte oder nach §17 GemHVO gedeckte Ausgaben	
1	2	3	4	5	6	7	8		
Einzelplan:	2	Schulen							
Abschnitt:	21	Grund- und Hauptschulen							
Gliederung:	2110	Grundschule Obersasbach							
Einnahmen									
115000	Erstatt.Stromeinspeisung,Mineralölsteuer	54,17 (K)	209,82	76,17	187,82 (K)	1			
159000	Vermischte Einnahmen	35,70 (K)	2.017,87	2.053,57			2		
172000	Sachkostenbeiträge von Gemeinden	200,00 (K)	400,00	600,00		1			
Ausgaben									
414000	Vergütung der Beschäftigten		14.929,89	14.929,89		15			
434000	Beitrag zur Versorgungskasse für Beschäftigte		1.254,30	1.254,30		1			
444000	Sozialversicherung für Beschäftigte		2.997,22	2.997,22		3			
500000	Grundstücks- u. Gebäudeunterhaltung		14.879,76	14.879,76		21	-6		
501000	Gärtnerische Anlagen		2.536,42	2.536,42		9	-6		
520000	Geräte, Ausstattung, Einrichtung		675,18	675,18		2	-1		
540000	Bewirtschaftungskosten	539,94 (K)	7.430,90	7.433,20	537,64 (K)	11	-4		
591000	Lehr-und Unterrichtsmittel		5.079,86	5.079,86		5			
592000	Lernmittel		2.483,36	2.483,36		3	-1		
640000	Steuern,Versicherungen,Schadensfälle		5.730,28	5.730,28		5	1		
650000	Bürobedarf		832,06	832,06		1			
652000	Post- und Fernmeldegebühren		846,24	846,24		1			
679200	Innere Verrechnungen Bauhofleistungen		5.874,31	5.874,31		3	3		
718000	Außerunterrichtliche Veranstaltungen		757,56	757,56		1			

Haushaltsrechnung Verwaltungshaushalt

Beträge in €

Spalte 2 bis 5 in €, Spalte 6 bis 8 in T€

Haushaltsstelle	Bezeichnung							Planvergleich	
		Reste Vorjahr (K) = Kassenrest (H) = Haushaltsrest	Soll ./. Haushaltsreste vom Vorjahr (H) + neue Haushalts- reste (H)	Ist	Neue Reste (K) = Kassenrest (H) = Haushaltsrest	Haushaltsansatz laut Planung	Soll (Spalte 3) mehr (+) weniger (-) als Ansatz (Spalte 6)	Zulässige Mehrausgaben üpl. oder apl. bewilligte oder nach §17 GemHVO gedeckte Ausgaben	
1	2	3	4	5	6	7	8		
Einzelplan:	2	Schulen							
Abschnitt:	21	Grund- und Hauptschulen							
Gliederung:	2110	Grundschule Obersasbach							
Gliederung:	2110	Grundschule Obersasbach							
Summe Einnahmen:			289,87 (K)	2.627,69	2.729,74	187,82 (K)	1	1	
Summe Ausgaben:			539,94 (K)	66.307,34	66.309,64	537,64 (K)	79	-12	
Überschuss/Zuschuss:			-250,07 (K)	-63.679,65	-63.579,90	-349,82 (K)	-77	14	

Haushaltsrechnung
Verwaltungshaushalt
Beträge in €

Spalte 2 bis 5 in €, Spalte 6 bis 8 in T€

Haushaltsstelle	Bezeichnung	Planvergleich					
		Reste Vorjahr (K) = Kassenrest (H) = Haushaltsrest	Soll ./. Haushaltsreste vom Vorjahr (H) + neue Haushalts- reste (H)	Ist	Neue Reste (K) = Kassenrest (H) = Haushaltsrest	Haushaltsansatz laut Planung	Soll (Spalte 3) mehr (+) weniger (-) als Ansatz (Spalte 6)
1	2	3	4	5	6	7	8
Einzelplan:	2	Schulen					
Abschnitt:	21	Grund- und Hauptschulen					
Gliederung:	2150	Sophie-von-Harder-Schule Sasbach					
Einnahmen							
110000	Benutzungsgebühren Turnhalle Sasbach					1	-1
115000	Erstatt.Stromeinspeisung,Mineralölsteuer	40,00 (K)	403,53	403,53	40,00 (K)		
150000	Ersatz von Sachausgaben, Rückersätze		1.341,80	1.341,80		1	1
150500	Rabatt Netznutzungsentgelt erdgas		693,81	693,81			1
159000	Vermischte Einnahmen		8.352,03	8.352,03			8
162000	anteilige Schulbetriebsmittel	73.656,00 (K)		73.656,00		77	-77
170000	Zuweisungen vom Bund		103.978,80	103.978,80			104
172000	Ausgleichsbetrag für Grundschüler		2.000,00	2.000,00		1	1
178000	Zuschüsse vom übrigen Bereich		600,00	600,00			1
276000	Auflösung von Beiträgen und ähnlichen Entgelten		100,27	100,27			
Ausgaben							
414000	Vergütung der Beschäftigten		74.297,44	74.297,44		76	-2
434000	Beitrag zur Versorgungskasse für Beschäftigte		6.021,45	6.021,45		6	
444000	Sozialversicherung für Beschäftigte		15.595,10	15.595,10		16	
500000	Grundstücks- u. Gebäudeunterhaltung	2,38 (K)	84.473,80	84.476,18		30	54
501000	Gärtnerische Anlagen	114,24 (K)	443,88	472,44	85,68 (K)	3	-2
520000	Beschaffungen, Inventarunterhaltung		11.949,75	11.949,75		12	
540000	Bewirtschaftungskosten	2.195,68 (K)	102.527,79	101.116,16	3.607,31 (K)	100	3
591000	Lehr- und Unterrichtsmittel		5.739,07	5.739,07		4	2
592000	Lernmittel		6.914,65	6.914,65		8	-1
640000	Steuern, Versicherungen		24.591,15	24.591,15		20	5
650000	Bürobedarf		9.235,08	9.235,08		8	2
652000	Post- und Fernmeldegebühren		1.993,10	2.002,94	-9,84 (K)	2	

Haushaltsrechnung
Verwaltungshaushalt
Beträge in €

Spalte 2 bis 5 in €, Spalte 6 bis 8 in T€

Haushaltsstelle	Bezeichnung							Planvergleich	
		Reste Vorjahr (K) = Kassenrest (H) = Haushaltsrest	Soll .J. Haushaltsreste vom Vorjahr (H) + neue Haushalts- reste (H)	Ist	Neue Reste (K) = Kassenrest (H) = Haushaltsrest	Haushaltsansatz laut Planung	Soll (Spalte 3) mehr (+) weniger (-) als Ansatz (Spalte 6)	Zulässige Mehrausgaben üpl. oder apl. bewilligte oder nach §17 GemHVO gedeckte Ausgaben	
1	2	3	4	5	6	7	8		
Einzelplan:	2	Schulen							
Abschnitt:	21	Grund- und Hauptschulen							
Gliederung:	2150	Sophie-von-Harder-Schule Sasbach							
668000	Vermischte Ausgaben		1.284,80	1.284,80		1	1	1	
672000	Sachkostenbeiträge an Gemeinden		3.200,00	3.200,00		3			
679200	Innere Verrechnung Bauhofleistung		18.206,11	18.206,11		25	-7		
681000	AfA für Anlagevermögen - Turnhalle		18.804,89	18.804,89		20	-1		
685000	Verzinsung des Anlagekapitals - Turnhall		999,01	999,01		1			
718000	Außerunterrichtliche Veranstaltungen		1.104,59	1.104,59		1			
Gliederung:	2150	Sophie-von-Harder-Schule Sasbach							
Summe Einnahmen:		73.696,00 (K)	117.470,24	191.126,24	40,00 (K)	80	38		
Summe Ausgaben:		2.312,30 (K)	387.381,66	386.010,81	3.683,15 (K)	335	52	1	
Überschuss/Zuschuss:		71.383,70 (K)	-269.911,42	-194.884,57	-3.643,15 (K)	-255	-15	-1	
Abschnitt:	21	Grund- und Hauptschulen							
Summe Einnahmen:		73.985,87 (K)	120.097,93	193.855,98	227,82 (K)	81	39		
Summe Ausgaben:		2.852,24 (K)	453.689,00	452.320,45	4.220,79 (K)	414	40	1	
Überschuss/Zuschuss:		71.133,63 (K)	-333.591,07	-258.464,47	-3.992,97 (K)	-333	-1	-1	

Haushaltsrechnung Verwaltungshaushalt

Beträge in €

Spalte 2 bis 5 in €, Spalte 6 bis 8 in T€

Haushaltsstelle	Bezeichnung							Planvergleich	
		Reste Vorjahr (K) = Kassenrest (H) = Haushaltsrest	Soll .J. Haushaltsreste vom Vorjahr (H) + neue Haushalts- reste (H)	Ist	Neue Reste (K) = Kassenrest (H) = Haushaltsrest	Haushaltsansatz laut Planung	Soll (Spalte 3) mehr (+) weniger (-) als Ansatz (Spalte 6)	Zulässige Mehrausgaben üpl. oder apl. bewilligte oder nach §17 GemHVO gedeckte Ausgaben	
1	2	3	4	5	6	7	8		
Einzelplan:	2	Schulen							
Abschnitt:	29	Schülerbeförderung / Schulkindbetreuung							
Gliederung:	2900	Schülerbeförderung							
Ausgaben									
550000	Kostenaufwand für Schulbus	93,90 (K)	3.235,04	3.218,56	110,38 (K)	3			
Gliederung:	2900	Schülerbeförderung							
Summe Einnahmen:									
Summe Ausgaben:		93,90 (K)	3.235,04	3.218,56	110,38 (K)	3			
Überschuss/Zuschuss:		-93,90 (K)	-3.235,04	-3.218,56	-110,38 (K)	-3			

Haushaltsrechnung
Verwaltungshaushalt
Beträge in €

Spalte 2 bis 5 in €, Spalte 6 bis 8 in T€

Haushaltsstelle	Bezeichnung	Planvergleich					
		Reste Vorjahr (K) = Kassenrest (H) = Haushaltsrest	Soll ./. Haushaltsreste vom Vorjahr (H) + neue Haushalts- reste (H)	Ist	Neue Reste (K) = Kassenrest (H) = Haushaltsrest	Haushaltsansatz laut Planung	Soll (Spalte 3) mehr (+) weniger (-) als Ansatz (Spalte 6)
1	2	3	4	5	6	7	8
Einzelplan:	2	Schulen					
Abschnitt:	29	Schülerbeförderung / Schulkindbetreuung					
Gliederung:	2910	Betreuungsangebot an Schulen /Schulkindbetreuung /Sophie-von-Harder-Schule					
Einnahmen							
110000	Gebühr für Schulkindbetreuung	794,00 (K)	31.569,50	30.747,00	1.616,50 (K)	28	4
150000	Sonstige Verwaltungs-und Betriebseinnahmen		471,60	471,60		2	-1
159000	Rückersatz für Mittagessen		8.885,70	7.497,30	1.388,40 (K)	10	-1
Ausgaben							
414000	Vergütungen der Angestellten		141.711,20	141.711,20		156	-14
434000	Beitrag zur Versorgungskasse für Angestellte		11.891,58	11.891,58		13	-1
444000	Beitrag zur gesetzlichen Sozialversicherung für Angestellte		28.756,83	28.756,83		32	-3
460000	Personalnebenausgaben		13,00	13,00			
520000	Beschaffungen, Inventarunterhaltung		3.573,21	3.573,21		3	1
540000	Bewirtschaftungskosten		77,51	77,51			
562000	Aus- und Fortbildung		1.302,06	1.302,06		2	-1
570000	Aufwand für Mittagessen		8.757,50	8.757,50		10	-1
591000	Lehr- und Unterrichtsmittel		1.986,18	1.986,18		1	1
650000	Bürobedarf und Geschäftsausgaben		609,29	609,29		2	-1
652000	Post- und Fernmeldegebühren	30,01 (K)	436,88	466,89			
653000	Öffentliche Bekanntmachungen		238,86	238,86			
654000	Dienstreisen		273,87	273,87		2	-1
668000	Vermischte Ausgaben		1.097,06	1.097,06		2	-1

Haushaltsrechnung
Verwaltungshaushalt
Beträge in €

Spalte 2 bis 5 in €, Spalte 6 bis 8 in T€

Haushaltsstelle	Bezeichnung							Planvergleich	
		Reste Vorjahr (K) = Kassenrest (H) = Haushaltsrest	Soll ./. Haushaltsreste vom Vorjahr (H) + neue Haushalts- reste (H)	Ist	Neue Reste (K) = Kassenrest (H) = Haushaltsrest	Haushaltsansatz laut Planung	Soll (Spalte 3) mehr (+) weniger (-) als Ansatz (Spalte 6)	Zulässige Mehrausgaben üpl. oder apl. bewilligte oder nach §17 GemHVO gedeckte Ausgaben	
1	2	3	4	5	6	7	8		
Einzelplan:	2	Schulen							
Abschnitt:	29	Schülerbeförderung / Schulkindbetreuung							
Gliederung:	2910	Betreuungsangebot an Schulen /Schulkindbetreuung /Sophie-von-Harder-Schule							
Gliederung:	2910	Betreuungsangebot an Schulen /Schulkindbetreuung /Sophie-von-Harder-Schule							
Summe Einnahmen:		794,00 (K)	40.926,80	38.715,90	3.004,90 (K)	39	2		
Summe Ausgaben:		30,01 (K)	200.725,03	200.755,04		222	-21	2	
Überschuss/Zuschuss:		763,99 (K)	-159.798,23	-162.039,14	3.004,90 (K)	-183	23	-2	
Abschnitt:	29	Schülerbeförderung / Schulkindbetreuung							
Summe Einnahmen:		794,00 (K)	40.926,80	38.715,90	3.004,90 (K)	39	2		
Summe Ausgaben:		123,91 (K)	203.960,07	203.973,60	110,38 (K)	225	-21	3	
Überschuss/Zuschuss:		670,09 (K)	-163.033,27	-165.257,70	2.894,52 (K)	-186	23	-3	
Einzelplan:	2	Schulen							
Summe Einnahmen:		74.779,87 (K)	161.024,73	232.571,88	3.232,72 (K)	120	41		
Summe Ausgaben:		2.976,15 (K)	657.649,07	656.294,05	4.331,17 (K)	638	19	4	
Überschuss/Zuschuss:		71.803,72 (K)	-496.624,34	-423.722,17	-1.098,45 (K)	-518	22	-4	

Haushaltsrechnung
Verwaltungshaushalt
Beträge in €

Spalte 2 bis 5 in €, Spalte 6 bis 8 in T€

Haushaltsstelle	Bezeichnung							Planvergleich	
		Reste Vorjahr (K) = Kassenrest (H) = Haushaltsrest	Soll .J. Haushaltsreste vom Vorjahr (H) + neue Haushalts- reste (H)	Ist	Neue Reste (K) = Kassenrest (H) = Haushaltsrest	Haushaltsansatz laut Planung	Soll (Spalte 3) mehr (+) weniger (-) als Ansatz (Spalte 6)	Zulässige Mehrausgaben üpl. oder apl. bewilligte oder nach §17 GemHVO gedeckte Ausgaben	
1	2	3	4	5	6	7	8		
Einzelplan:	3	Wissenschaft, Forschung, Kulturpflege							
Abschnitt:	30	Verwaltung kultureller Angelegenheiten							
Gliederung:	3000	Verwaltung kultureller Angelegenheiten							
Ausgaben									
414000	Vergütung der Beschäftigten		4.562,14	4.562,14	5				
434000	Beitrag zur Versorgungskasse für Beschäftigte		375,44	375,44					
444000	Sozialversicherung für Beschäftigte		900,16	900,16	1				
578000	Betriebsausgaben für Dorfsaal Obersasbac	569,68 (K)	68,14	637,82	3	-2			
700000	Zuschüsse an kulturelle Vereine		34.447,91	34.447,91	40	-6			
Gliederung:	3000	Verwaltung kultureller Angelegenheiten							
Summe Einnahmen:									
Summe Ausgaben:		569,68 (K)	40.353,79	40.923,47	48	-8			
Überschuss/Zuschuss:		-569,68 (K)	-40.353,79	-40.923,47	-48	8			
Abschnitt:	30	Verwaltung kultureller Angelegenheiten							
Summe Einnahmen:									
Summe Ausgaben:		569,68 (K)	40.353,79	40.923,47	48	-8			
Überschuss/Zuschuss:		-569,68 (K)	-40.353,79	-40.923,47	-48	8			

Haushaltsrechnung
Verwaltungshaushalt
Beträge in €

Spalte 2 bis 5 in €, Spalte 6 bis 8 in T€

Haushaltsstelle	Bezeichnung							Planvergleich	
		Reste Vorjahr (K) = Kassenrest (H) = Haushaltsrest	Soll ./. Haushaltsreste vom Vorjahr (H) + neue Haushalts- reste (H)	Ist	Neue Reste (K) = Kassenrest (H) = Haushaltsrest	Haushaltsansatz laut Planung	Soll (Spalte 3) mehr (+) weniger (-) als Ansatz (Spalte 6)	Zulässige Mehrausgaben üpl. oder apl. bewilligte oder nach §17 GemHVO gedeckte Ausgaben	
1	2	3	4	5	6	7	8		
Einzelplan:	3	Wissenschaft, Forschung, Kulturpflege							
Abschnitt:	32	Museen							
Gliederung:	3210	Turenne-Museum							
Einnahmen									
110000	Eintrittsgelder		50,50	50,50					
150000	Rabatt Netznutzungsentgelt Erdgas.		80,77	80,77					
178000	Spenden Turenne-Museum		69,50	69,50					
Ausgaben									
414000	Vergütung der Beschäftigten		4.797,61	4.797,61	5				
434000	Beitrag zur Versorgungskasse für Beschäftigte		217,31	217,31					
444000	Sozialversicherung für Beschäftigte		889,46	889,46	1				
500000	Grundstücks- u. Gebäudeunterhaltung		717,34	717,34	2		-1		
520000	Beschaffungen, Inventarunterhaltung				1		-1		
540000	Bewirtschaftungskosten	68,86 (K)	3.270,03	3.205,28	6		-3		
570000	Möbelierung und Einrichtung der Turenne- Allee		894,74	894,74	1				
575000	Betriebsausgaben, Veranstaltungen				1		-1		
640000	Steuern, Versicherungen		416,60	416,60					
652000	Post-und Fernmeldegebühren		304,38	304,38					
661000	Kosten Museumspass		200,00	200,00					
679000	Verwaltungskostenbeitrag Gemeinde		1.837,75	1.837,75	3		-1		
681000	Abschreibungen für Anlagevermögen		10.877,51	10.877,51	11				
685000	Verzinsung des Anlagekapitals		3.292,51	3.292,51	3				

Haushaltsrechnung Verwaltungshaushalt

Beträge in €
Spalte 2 bis 5 in €, Spalte 6 bis 8 in T€

Haushaltsstelle	Bezeichnung							Planvergleich	
		Reste Vorjahr (K) = Kassenrest (H) = Haushaltsrest	Soll .J. Haushaltsreste vom Vorjahr (H) + neue Haushalts- reste (H)	Ist	Neue Reste (K) = Kassenrest (H) = Haushaltsrest	Haushaltsansatz laut Planung	Soll (Spalte 3) mehr (+) weniger (-) als Ansatz (Spalte 6)	Zulässige Mehrausgaben üpl. oder apl. bewilligte oder nach §17 GemHVO gedeckte Ausgaben	
1	2	3	4	5	6	7	8		
Einzelplan:	3	Wissenschaft, Forschung, Kulturpflege							
Abschnitt:	32	Museen							
Gliederung:	3210	Turenne-Museum							
Gliederung:	3210	Turenne-Museum							
Summe Einnahmen:			200,77	200,77					
Summe Ausgaben:		68,86 (K)	27.715,24	27.650,49	133,61 (K)	34	-7		
Überschuss/Zuschuss:		-68,86 (K)	-27.514,47	-27.449,72	-133,61 (K)	-34	6		
Abschnitt:	32	Museen							
Summe Einnahmen:			200,77	200,77					
Summe Ausgaben:		68,86 (K)	27.715,24	27.650,49	133,61 (K)	34	-7		
Überschuss/Zuschuss:		-68,86 (K)	-27.514,47	-27.449,72	-133,61 (K)	-34	6		

Haushaltsrechnung Verwaltungshaushalt

Beträge in €

Spalte 2 bis 5 in €, Spalte 6 bis 8 in T€

Haushaltsstelle	Bezeichnung							Planvergleich	
		Reste Vorjahr (K) = Kassenrest (H) = Haushaltsrest	Soll .J. Haushaltsreste vom Vorjahr (H) + neue Haushalts- reste (H)	Ist	Neue Reste (K) = Kassenrest (H) = Haushaltsrest	Haushaltsansatz laut Planung	Soll (Spalte 3) mehr (+) weniger (-) als Ansatz (Spalte 6)	Zulässige Mehrausgaben üpl. oder apl. bewilligte oder nach §17 GemHVO gedeckte Ausgaben	
1	2	3	4	5	6	7	8		
Einzelplan:	3	Wissenschaft, Forschung, Kulturpflege							
Abschnitt:	33	Musikschule							
Gliederung:	3330	Musikschule Achern-Oberkirch							
Ausgaben									
718000	Zuschuss an Musik-und Kunstschule		15.005,11	15.005,11		20	-5		
Gliederung:	3330	Musikschule Achern-Oberkirch							
Summe Einnahmen:									
Summe Ausgaben:									
		15.005,11	15.005,11		20	-5			
Überschuss/Zuschuss:									
		-15.005,11	-15.005,11		-20	5			
<hr/>									
Abschnitt:	33	Musikschule							
Summe Einnahmen:									
Summe Ausgaben:									
		15.005,11	15.005,11		20	-5			
Überschuss/Zuschuss:									
		-15.005,11	-15.005,11		-20	5			

Haushaltsrechnung Verwaltungshaushalt

Beträge in €
Spalte 2 bis 5 in €, Spalte 6 bis 8 in T€

Haushaltsstelle	Bezeichnung							Planvergleich	
		Reste Vorjahr (K) = Kassenrest (H) = Haushaltsrest	Soll ./. Haushaltsreste vom Vorjahr (H) + neue Haushalts- reste (H)	Ist	Neue Reste (K) = Kassenrest (H) = Haushaltsrest	Haushaltsansatz laut Planung	Soll (Spalte 3) mehr (+) weniger (-) als Ansatz (Spalte 6)	Zulässige Mehrausgaben üpl. oder apl. bewilligte oder nach §17 GemHVO gedeckte Ausgaben	
1	2	3	4	5	6	7	8		
Einzelplan:	3	Wissenschaft, Forschung, Kulturpflege							
Abschnitt:	34	Heimatspflege							
Gliederung:	3400	Heimatspflege							
Ausgaben									
570000	Aufwand VKuH		960,60	960,60		1			
575000	Aufwendungen für Dorffeste u.ä.		8.527,14	8.527,14		7	2	2	
579000	Aufwendungen für Historischen Weg					2	-2		
679500	Innere Verrechnung Forst		239,76	239,76					
718000	Zuschüsse für Fachwerkrenovierung					3	-3		
718500	Zusch.Ausschilderg.Heinrich-Hansjakob-Weg					1	-1		
Gliederung:	3400	Heimatspflege							
Summe Einnahmen:									
Summe Ausgaben:			9.727,50	9.727,50		15	-5	2	
Überschuss/Zuschuss:			-9.727,50	-9.727,50		-15	5	-2	
Abschnitt:	34	Heimatspflege							
Summe Einnahmen:									
Summe Ausgaben:			9.727,50	9.727,50		15	-5	2	
Überschuss/Zuschuss:			-9.727,50	-9.727,50		-15	5	-2	

Haushaltsrechnung Verwaltungshaushalt

Beträge in €

Spalte 2 bis 5 in €, Spalte 6 bis 8 in T€

Haushaltsstelle	Bezeichnung							Planvergleich	
		Reste Vorjahr (K) = Kassenrest (H) = Haushaltsrest	Soll ./. Haushaltsreste vom Vorjahr (H) + neue Haushalts- reste (H)	Ist	Neue Reste (K) = Kassenrest (H) = Haushaltsrest	Haushaltsansatz laut Planung	Soll (Spalte 3) mehr (+) weniger (-) als Ansatz (Spalte 6)	Zulässige Mehrausgaben üpl. oder apl. bewilligte oder nach §17 GemHVO gedeckte Ausgaben	
1	2	3	4	5	6	7	8		
Einzelplan:	3	Wissenschaft, Forschung, Kulturpflege							
Abschnitt:	36	Naturschutz, Denkmalschutz und Denkmalpflege							
Gliederung:	3600	Naturschutz, Denkmalschutz und Denkmalpflege							
Ausgaben									
500000	Unterhaltung Denkmalhof				2	-2			
500500	Unterhaltung Feld- u. Wegkreuze				2	-2			
661000	Mitgliedsbeitrag an Naturpark Schwarzwald	630,00	630,00		3	-2			
718000	Zuweisung an Nationalparkregion Schwarzwald e.V.	2.975,00	2.975,00		5	-2			
Gliederung:	3600	Naturschutz, Denkmalschutz und Denkmalpflege							
Summe Einnahmen:									
Summe Ausgaben:		3.605,00	3.605,00		12	-8			
Überschuss/Zuschuss:		-3.605,00	-3.605,00		-12	8			
Abschnitt:	36	Naturschutz, Denkmalschutz und Denkmalpflege							
Summe Einnahmen:									
Summe Ausgaben:		3.605,00	3.605,00		12	-8			
Überschuss/Zuschuss:		-3.605,00	-3.605,00		-12	8			

Haushaltsrechnung Verwaltungshaushalt

Beträge in €

Spalte 2 bis 5 in €, Spalte 6 bis 8 in T€

Haushaltsstelle	Bezeichnung	Planvergleich						
		Reste Vorjahr (K) = Kassenrest (H) = Haushaltsrest	Soll ./. Haushaltsreste vom Vorjahr (H) + neue Haushalts- reste (H)	Ist	Neue Reste (K) = Kassenrest (H) = Haushaltsrest	Haushaltsansatz laut Planung	Soll (Spalte 3) mehr (+) weniger (-) als Ansatz (Spalte 6)	Zulässige Mehrausgaben üpl. oder apl. bewilligte oder nach §17 GemHVO gedeckte Ausgaben
1	2	3	4	5	6	7	8	
Einzelplan:	3	Wissenschaft, Forschung, Kulturpflege						
Abschnitt:	36	Naturschutz, Denkmalschutz und Denkmalpflege						
Gliederung:	3600	Naturschutz, Denkmalschutz und Denkmalpflege						
Einzelplan:	3	Wissenschaft, Forschung, Kulturpflege						
Summe Einnahmen:			200,77	200,77				
Summe Ausgaben:		638,54 (K)	96.406,64	96.911,57	133,61 (K)	129	-33	2
Überschuss/Zuschuss:		-638,54 (K)	-96.205,87	-96.710,80	-133,61 (K)	-129	33	-2

Haushaltsrechnung
Verwaltungshaushalt
Beträge in €

Spalte 2 bis 5 in €, Spalte 6 bis 8 in T€

Haushaltsstelle	Bezeichnung							Planvergleich	
		Reste Vorjahr (K) = Kassenrest (H) = Haushaltsrest	Soll ./. Haushaltsreste vom Vorjahr (H) + neue Haushalts- reste (H)	Ist	Neue Reste (K) = Kassenrest (H) = Haushaltsrest	Haushaltsansatz laut Planung	Soll (Spalte 3) mehr (+) weniger (-) als Ansatz (Spalte 6)	Zulässige Mehrausgaben üpl. oder apl. bewilligte oder nach §17 GemHVO gedeckte Ausgaben	
1	2	3	4	5	6	7	8		
Einzelplan:	4	Soziale Sicherung							
Abschnitt:	43	Soziale Einrichtungen fürPflegebedürftige							
Gliederung:	4320	Soziale Einrichtungen fürpflegebedürftige Menschen							
Einnahmen									
207000	Zinseinnahmen vom übrigen Bereich		417,08	417,08					
Ausgaben									
530000	Erbbauzins f. Altenpflegeeinr. Erlenbad		7.869,00		7.869,00 (K)	8			
Gliederung:	4320	Soziale Einrichtungen fürpflegebedürftige Menschen							
Summe Einnahmen:			417,08	417,08					
Summe Ausgaben:			7.869,00		7.869,00 (K)	8			
Überschuss/Zuschuss:			-7.451,92	417,08	-7.869,00 (K)	-8	1		

Haushaltsrechnung
Verwaltungshaushalt
Beträge in €

Spalte 2 bis 5 in €, Spalte 6 bis 8 in T€

Haushaltsstelle	Bezeichnung							Planvergleich	
		Reste Vorjahr (K) = Kassenrest (H) = Haushaltsrest	Soll ./. Haushaltsreste vom Vorjahr (H) + neue Haushalts- reste (H)	Ist	Neue Reste (K) = Kassenrest (H) = Haushaltsrest	Haushaltsansatz laut Planung	Soll (Spalte 3) mehr (+) weniger (-) als Ansatz (Spalte 6)	Zulässige Mehrausgaben üpl. oder apl. bewilligte oder nach §17 GemHVO gedeckte Ausgaben	
1	2	3	4	5	6	7	8		
Einzelplan:	4	Soziale Sicherung							
Abschnitt:	43	Soziale Einrichtungen fürPflegebedürftige							
Gliederung:	4350	Soziale Einrichtung für Wohnungslose							
Einnahmen									
140000	Miete und Pacht	2.981,03 (K)	12.463,07	10.186,91	5.257,19 (K)	5	7		
Ausgaben									
570000	Aufwendungen für Obdachlose	846,49 (K)	4.468,36	4.130,03	1.184,82 (K)	5			
Gliederung:	4350	Soziale Einrichtung für Wohnungslose							
Summe Einnahmen:		2.981,03 (K)	12.463,07	10.186,91	5.257,19 (K)	5	7		
Summe Ausgaben:		846,49 (K)	4.468,36	4.130,03	1.184,82 (K)	5			
Überschuss/Zuschuss:		2.134,54 (K)	7.994,71	6.056,88	4.072,37 (K)	1	7		

Haushaltsrechnung
Verwaltungshaushalt
Beträge in €

Spalte 2 bis 5 in €, Spalte 6 bis 8 in T€

Haushaltsstelle	Bezeichnung							Planvergleich	
		Reste Vorjahr (K) = Kassenrest (H) = Haushaltsrest	Soll ./. Haushaltsreste vom Vorjahr (H) + neue Haushalts- reste (H)	Ist	Neue Reste (K) = Kassenrest (H) = Haushaltsrest	Haushaltsansatz laut Planung	Soll (Spalte 3) mehr (+) weniger (-) als Ansatz (Spalte 6)	Zulässige Mehrausgaben üpl. oder apl. bewilligte oder nach §17 GemHVO gedeckte Ausgaben	
1	2	3	4	5	6	7	8		
Einzelplan:	4	Soziale Sicherung							
Abschnitt:	43	Soziale Einrichtungen fürPflegerbedürftige							
Gliederung:	4360	Soziale Einrichtung für Ausländer,							
Einnahmen									
140000	Miete und Pacht	1.214,76 (K)	201.443,55	189.101,28	13.557,03 (K)	113	89		
150000	Sonstige Verwaltungs-und Betriebseinnahmen		137,97	137,97					
161000	Pauschbetrag für Anschlussunterbringung		7.535,00	7.535,00		10	-2		
171000	Förderung der Integration (§ 29 d Abs. 1 FAG)	-27,45 (K)	63.790,81	63.837,88	-74,52 (K)	37	27		
177000	Zuschuss		388,18	388,18					
Ausgaben									
414000	Vergütungen der Angestellten		18.605,42	18.605,42		18	1		
434000	Beitrag zur Versorgungskasse für Beschäftigte		1.561,83	1.561,83		2			
444000	Beitrag zur gesetzlichen Sozialversicherung für Angestellte		3.774,83	3.774,83		4			
520000	Beschaffungen, Inventarunterhaltung		964,92	964,92		3	-2		
530000	Mietzins		121.677,86	121.677,86		126	-4		
540000	Bewirtschaftungskosten Gebäude		90.863,38	90.863,38		37	54	54	
562000	Aus- und Fortbildung		463,00	463,00		1			
570000	Aufwendungen für Flüchtlinge		80.269,38	80.269,38		63	17	17	
580000	Ehrungen, Jubiläen, Repräsentationen		319,77	319,77		3	-2		
650000	Bürobedarf		23,96	23,96					
654000	Dienstreisen		106,95	106,95					

Haushaltsrechnung
Verwaltungshaushalt
Beträge in €
Spalte 2 bis 5 in €, Spalte 6 bis 8 in T€

Haushaltsstelle	Bezeichnung							Planvergleich	
		Reste Vorjahr (K) = Kassenrest (H) = Haushaltsrest	Soll ./. Haushaltsreste vom Vorjahr (H) + neue Haushalts- reste (H)	Ist	Neue Reste (K) = Kassenrest (H) = Haushaltsrest	Haushaltsansatz laut Planung	Soll (Spalte 3) mehr (+) weniger (-) als Ansatz (Spalte 6)	Zulässige Mehrausgaben üpl. oder apl. bewilligte oder nach §17 GemHVO gedeckte Ausgaben	
1	2	3	4	5	6	7	8		
Einzelplan:	4	Soziale Sicherung							
Abschnitt:	43	Soziale Einrichtungen fürPflegerbedürftige							
Gliederung:	4360	Soziale Einrichtung für Ausländer,							
Gliederung:	4360	Soziale Einrichtung für Ausländer,							
Summe Einnahmen:		1.187,31 (K)	273.295,51	261.000,31	13.482,51 (K)	159	114		
Summe Ausgaben:			318.631,30	318.631,30		256	63	71	
Überschuss/Zuschuss:		1.187,31 (K)	-45.335,79	-57.630,99	13.482,51 (K)	-97	51	-71	
Abschnitt:	43	Soziale Einrichtungen fürPflegerbedürftige							
Summe Einnahmen:		4.168,34 (K)	286.175,66	271.604,30	18.739,70 (K)	164	122		
Summe Ausgaben:		846,49 (K)	330.968,66	322.761,33	9.053,82 (K)	268	63	71	
Überschuss/Zuschuss:		3.321,85 (K)	-44.793,00	-51.157,03	9.685,88 (K)	-104	59	-71	

Haushaltsrechnung
Verwaltungshaushalt
Beträge in €

Spalte 2 bis 5 in €, Spalte 6 bis 8 in T€

Haushaltsstelle	Bezeichnung	Planvergleich					
		Reste Vorjahr (K) = Kassenrest (H) = Haushaltsrest	Soll ./. Haushaltsreste vom Vorjahr (H) + neue Haushalts- reste (H)	Ist	Neue Reste (K) = Kassenrest (H) = Haushaltsrest	Haushaltsansatz laut Planung	Soll (Spalte 3) mehr (+) weniger (-) als Ansatz (Spalte 6)
1	2	3	4	5	6	7	8
Einzelplan:	4	Soziale Sicherung					
Abschnitt:	45	Jugendhilfe nach dem Kinder- u.Jugendhilfegesetz					
Gliederung:	4510	Jugendhilfe nach dem Kinder- u.Jugendhilfegesetz					
Einnahmen							
150000	Sonstige Verwaltungs-und Betriebseinnahmen	10.517,93	10.517,93			11	
171000	Zuweisungen vom Land	8.350,00	8.350,00		8		
172000	Zuweisungen vom Kreis	8.350,00	8.350,00		8		
Ausgaben							
414000	Vergütungen der Angestellten	28.684,09	28.684,09		43	-14	
434000	Beitrag zur Versorgungskasse für Angest.	2.370,99	2.370,99		4	-1	
444000	Beitrag zur Sozialvers. für Angestellte	5.845,90	5.845,90		9	-3	
450000	Beihilfen, Unterstützung u.ä.	5.843,78	5.843,78			6	
460000	Personalnebenausgaben	5,00	5,00				
520000	Beschaffungen, Inventarunterhaltung	516,98	516,98		1		
562000	Aus- und Fortbildung	281,30	281,30		1	-1	
580000	Veranstaltungsaufwand	596,12	596,12		4	-3	
650000	Bürobedarf	133,06	133,06				
652000	Post- und Fernmeldegebühren	380,87	380,87		1		
653000	Öffentliche Bekanntmachungen	477,72	477,72				
654000	Dienstreisen	94,93	94,93		1		
Gliederung:	4510	Jugendhilfe nach dem Kinder- u.Jugendhilfegesetz					
Summe Einnahmen:		27.217,93	27.217,93		17	11	
Summe Ausgaben:		45.230,74	45.230,74		62	-17	
Überschuss/Zuschuss:		-18.012,81	-18.012,81		-45	27	

Haushaltsrechnung Verwaltungshaushalt

Beträge in €

Spalte 2 bis 5 in €, Spalte 6 bis 8 in T€

Haushaltsstelle	Bezeichnung							Planvergleich	
		Reste Vorjahr (K) = Kassenrest (H) = Haushaltsrest	Soll ./. Haushaltsreste vom Vorjahr (H) + neue Haushalts- reste (H)	Ist	Neue Reste (K) = Kassenrest (H) = Haushaltsrest	Haushaltsansatz laut Planung	Soll (Spalte 3) mehr (+) weniger (-) als Ansatz (Spalte 6)	Zulässige Mehrausgaben üpl. oder apl. bewilligte oder nach §17 GemHVO gedeckte Ausgaben	
1	2	3	4	5	6	7	8		
Einzelplan:	4	Soziale Sicherung							
Abschnitt:	45	Jugendhilfe nach dem Kinder- u.Jugendhilfegesetz							
Gliederung:	4510	Jugendhilfe nach dem Kinder- u.Jugendhilfegesetz							
Abschnitt:	45	Jugendhilfe nach dem Kinder- u.Jugendhilfegesetz							
Summe Einnahmen:			27.217,93	27.217,93	17	11			
Summe Ausgaben:			45.230,74	45.230,74	62	-17			
Überschuss/Zuschuss:			-18.012,81	-18.012,81	-45	27			

Haushaltsrechnung
Verwaltungshaushalt
Beträge in €

Spalte 2 bis 5 in €, Spalte 6 bis 8 in T€

Haushaltsstelle	Bezeichnung	Planvergleich					
		Reste Vorjahr (K) = Kassenrest (H) = Haushaltsrest	Soll ./. Haushaltsreste vom Vorjahr (H) + neue Haushalts- reste (H)	Ist	Neue Reste (K) = Kassenrest (H) = Haushaltsrest	Haushaltsansatz laut Planung	Soll (Spalte 3) mehr (+) weniger (-) als Ansatz (Spalte 6)
1	2	3	4	5	6	7	8
Einzelplan:	4	Soziale Sicherung					
Abschnitt:	46	Soziale Sicherung					
Gliederung:	4641	Kommunales Kinderhaus Obersasbach					
Einnahmen							
110000	Kindergartenbeiträge	208,50 (K)	80.888,00	81.044,00	52,50 (K)	100	-19
112000	Elternbeiträge von Kindern von 0 bis unter 3 Jahren		30.104,75	30.104,75		25	5
115000	Erstatt.Stromeinspeisung,Mineralölsteuer	228,56 (K)	330,79	461,56	97,79 (K)	1	
150000	Sonstige Verwaltungs-und Betriebseinnahmen	2.289,09 (K)	14.933,19	15.538,26	1.684,02 (K)		15
159000	Rückersatz für Mittagessen	13,50 (K)	15.703,00	14.358,70	1.357,80 (K)	9	7
171000	Personal- u. Sachkostenzuschuss vom Lan		212.696,78	212.696,78		170	43
172000	Kostenausgleich f. ausw. Kinder		9.381,25	9.381,25		4	6
178000	Zuschüsse vom übrigen Bereich		9.843,40	9.843,40			10
277000	Auflösung von Zuweisungen und Zuschüsse		7.376,44	7.376,44		7	
Ausgaben							
414000	Vergütung der Beschäftigten	469,00 (K)	683.803,03	683.803,03	469,00 (K)	695	-11
434000	Beitrag zur Versorgungskasse für Beschäftigte		55.763,66	55.763,66		57	-1
444000	Sozialversicherung für Beschäftigte	141,41 (K)	143.079,69	143.080,40	140,70 (K)	146	-3
450000	Beihilfen, Unterstützung u.ä.		3.056,55	3.056,55			3
460000	Personalnebenausgaben	315,96 (K)	297,19	613,15			
500000	Grundstücks- u. Gebäudeunterhaltung	19,04 (K)	12.187,10	11.544,40	661,74 (K)	19	-6
520000	Beschaffungen, Inventarunterhaltung	67,94 (K)	2.305,91	2.357,87	15,98 (K)	4	-2
540000	Bewirtschaftungskosten	2.461,76 (K)	22.675,00	22.909,90	2.226,86 (K)	20	3
562000	Aus- und Fortbildung	1.120,00 (K)	5.293,97	6.413,97		6	-1
570000	Kosten für Mittagessen		15.538,80	15.538,80		9	7
591000	Lehr-und Unterrichtsmittel	88,50 (K)	3.224,13	3.168,26	144,37 (K)	4	-1
650000	Bürobedarf	41,20 (K)	3.795,96	3.781,76	55,40 (K)	4	

Haushaltsrechnung
Verwaltungshaushalt
Beträge in €

Spalte 2 bis 5 in €, Spalte 6 bis 8 in T€

Haushaltsstelle	Bezeichnung							Planvergleich	
		Reste Vorjahr (K) = Kassenrest (H) = Haushaltsrest	Soll ./. Haushaltsreste vom Vorjahr (H) + neue Haushalts- reste (H)	Ist	Neue Reste (K) = Kassenrest (H) = Haushaltsrest	Haushaltsansatz laut Planung	Soll (Spalte 3) mehr (+) weniger (-) als Ansatz (Spalte 6)	Zulässige Mehrausgaben üpl. oder apl. bewilligte oder nach §17 GemHVO gedeckte Ausgaben	
1		2	3	4	5	6	7	8	
Einzelplan:	4	Soziale Sicherung							
Abschnitt:	46	Soziale Sicherung							
Gliederung:	4641	Kommunales Kinderhaus Obersasbach							
652000	Post- und Fernmeldegebühren	41,14 (K)	453,46	494,60		1			
653000	Öffentliche Bekanntmachungen		613,98	613,98		1			
654000	Dienstreisen		128,96	128,96		1			
668000	Vermischte Ausgaben	82,82 (K)	6.836,82	6.707,19	212,45 (K)	4	3	1	
679000	Verwaltungskostenbeitrag Gemeinde		46.558,48	46.558,48		56	-9		
679200	Innere Verrechnung Bauhofleistung		5.772,85	5.772,85		10	-4		
681000	Abschreibungen für Anlagevermögen		40.686,46	40.686,46		41			
685000	Verzinsung des Anlagekapitals		9.132,43	9.132,43		9			
Gliederung:	4641	Kommunales Kinderhaus Obersasbach							
Summe Einnahmen:		2.739,65 (K)	381.257,60	380.805,14	3.192,11 (K)	316	66		
Summe Ausgaben:		4.848,77 (K)	1.061.204,43	1.062.126,70	3.926,50 (K)	1.085	-24	7	
Überschuss/Zuschuss:		-2.109,12 (K)	-679.946,83	-681.321,56	-734,39 (K)	-770	90	-7	

Haushaltsrechnung
Verwaltungshaushalt
Beträge in €

Spalte 2 bis 5 in €, Spalte 6 bis 8 in T€

Haushaltsstelle	Bezeichnung	Planvergleich					
		Reste Vorjahr (K) = Kassenrest (H) = Haushaltsrest	Soll ./. Haushaltsreste vom Vorjahr (H) + neue Haushalts- reste (H)	Ist	Neue Reste (K) = Kassenrest (H) = Haushaltsrest	Haushaltsansatz laut Planung	Soll (Spalte 3) mehr (+) weniger (-) als Ansatz (Spalte 6)
1	2	3	4	5	6	7	8
Einzelplan:	4	Soziale Sicherung					
Abschnitt:	46	Soziale Sicherung					
Gliederung:	4642	Kommunaler Kindergarten Sasbach(Waldfeld)					
Einnahmen							
110000	Kindergartenbeiträge	2.303,40 (K)	80.377,00	81.470,40	1.210,00 (K)	70	10
112000	Elternbeiträge von Kindern von 0 bis unter 3 Jahren		28.972,00	28.706,00	266,00 (K)	30	-1
140000	Mieteinnahmen Heizzentrale Kindergarten Waldfeld		3.528,15	3.528,15		3	1
150000	Vermischte Einnahmen		4.939,07	4.939,07		2	3
159000	Rückersatz für Mittagessen	1.116,30 (K)	10.419,90	10.109,10	1.427,10 (K)	11	-1
171000	Personal- und Sachkostenzuschuss vom Land	-10,00 (K)	212.696,76	212.648,76	38,00 (K)	175	38
172000	Kostenausgleich f. ausw. Kinder		19.655,31	19.655,31		8	12
172500	Zuschuss vom Kreis (Eingliederungshilfe		16.906,78	16.906,78			17
178000	Zuschüsse vom übrigen Bereich		9.125,00	9.125,00			9
277000	Auflösung Zuschuss Spänebunker		2.393,93	2.393,93		2	
Ausgaben							
414000	Vergütung der Beschäftigten	469,00 (K)	539.782,88	539.782,88	469,00 (K)	528	12
434000	Beitrag zur Versorgungskasse für Beschäftigte		44.959,97	44.959,97		44	1
444000	Sozialversicherung für Beschäftigte	141,37 (K)	110.649,69	110.650,50	140,56 (K)	109	2
450000	Beihilfen, Unterstützung u.ä.		20,00	20,00			
460000	Personalnebenausgaben		47,40	13,00	34,40 (K)		
500000	Grundstücks- u. Gebäudeunterhaltung	9,52 (K)	13.986,55	13.996,07		16	-2
520000	Beschaffungen, Inventarunterhaltung		7.546,02	7.546,02		6	1
540000	Bewirtschaftungskosten	5.622,03 (K)	55.993,13	53.601,34	8.013,82 (K)	50	6
562000	Aus- und Fortbildung		2.872,62	2.872,62		6	-3
570000	Kosten für Mittagessen		10.986,30	10.986,30		11	

Haushaltsrechnung
Verwaltungshaushalt
Beträge in €

Spalte 2 bis 5 in €, Spalte 6 bis 8 in T€

Haushaltsstelle	Bezeichnung	Planvergleich					
		Reste Vorjahr (K) = Kassenrest (H) = Haushaltsrest	Soll .J. Haushaltsreste vom Vorjahr (H) + neue Haushalts- reste (H)	Ist	Neue Reste (K) = Kassenrest (H) = Haushaltsrest	Haushaltsansatz laut Planung	Soll (Spalte 3) mehr (+) weniger (-) als Ansatz (Spalte 6)
1	2	3	4	5	6	7	8
Einzelplan:	4	Soziale Sicherung					
Abschnitt:	46	Soziale Sicherung					
Gliederung:	4642	Kommunaler Kindergarten Sasbach(Waldfeld)					
591000	Lehr-und Unterrichtsmittel		5.583,46	5.583,46		6	
650000	Geschäftsausgaben, Bürobedarf		1.953,19	1.941,03	12,16 (K)	3	-1
652000	Post- und Fernmeldegebühren	37,08 (K)	433,71	470,79		1	
653000	Öffentliche Bekanntmachungen					1	-1
654000	Dienstreisen		176,74	176,74			
668000	Vermischte Ausgaben		2.652,67	2.644,34	8,33 (K)	3	
679000	Verwaltungskostenbeitrag		36.668,26	36.668,26		38	-1
679200	Innere Verrechnung Bauhofleistung		41.408,67	41.408,67		30	11
681000	Abschreibungen für Anlagevermögen		48.452,28	48.452,28		50	-2
685000	Verzinsung des Anlagekapitals		10.275,66	10.275,66		10	
Gliederung:	4642	Kommunaler Kindergarten Sasbach(Waldfeld)					
Summe Einnahmen:		3.409,70 (K)	389.013,90	389.482,50	2.941,10 (K)	300	89
Summe Ausgaben:		6.279,00 (K)	934.449,20	932.049,93	8.678,27 (K)	909	25
Überschuss/Zuschuss:		-2.869,30 (K)	-545.435,30	-542.567,43	-5.737,17 (K)	-609	64

Haushaltsrechnung
Verwaltungshaushalt
Beträge in €
Spalte 2 bis 5 in €, Spalte 6 bis 8 in T€

Haushaltsstelle	Bezeichnung							Planvergleich	
		Reste Vorjahr (K) = Kassenrest (H) = Haushaltsrest	Soll ./. Haushaltsreste vom Vorjahr (H) + neue Haushalts- reste (H)	Ist	Neue Reste (K) = Kassenrest (H) = Haushaltsrest	Haushaltsansatz laut Planung	Soll (Spalte 3) mehr (+) weniger (-) als Ansatz (Spalte 6)	Zulässige Mehrausgaben üpl. oder apl. bewilligte oder nach §17 GemHVO gedeckte Ausgaben	
1	2	3	4	5	6	7	8		
Einzelplan:	4	Soziale Sicherung							
Abschnitt:	46	Soziale Sicherung							
Gliederung:	4643	Kirchlicher Kindergarten St. Elisabeth							
Einnahmen									
171000	Zuweisung vom Land für katholischen Kindergarten St.Elisabeth	216.696,76	216.696,76		180	37			
172000	Kostenausgleich f. ausw. Kinder	4.782,66	4.782,66		1	4			
Ausgaben									
500000	Grundstücks- u. Gebäudeunterhaltung	3.329,68	3.133,05	196,63 (K)	7	-4			
701000	Personal- und Sachkostenbeitrag (Abmangelbeteiligung)	483.091,92	272.946,03	210.145,89 (K)	527	-44			
701500	Personal-und Sachkostenzuschuss vom Land	188.000,00	94.000,00	94.000,00 (K)	180	8	8		
Gliederung:	4643	Kirchlicher Kindergarten St. Elisabeth							
Summe Einnahmen:		221.479,42	221.479,42		181	40			
Summe Ausgaben:		674.421,60	370.079,08	304.342,52 (K)	714	-40	8		
Überschuss/Zuschuss:		-452.942,18	-148.599,66	-304.342,52 (K)	-533	80	-8		

Haushaltsrechnung
Verwaltungshaushalt
Beträge in €

Spalte 2 bis 5 in €, Spalte 6 bis 8 in T€

Haushaltsstelle	Bezeichnung							Planvergleich	
		Reste Vorjahr (K) = Kassenrest (H) = Haushaltsrest	Soll ./. Haushaltsreste vom Vorjahr (H) + neue Haushalts- reste (H)	Ist	Neue Reste (K) = Kassenrest (H) = Haushaltsrest	Haushaltsansatz laut Planung	Soll (Spalte 3) mehr (+) weniger (-) als Ansatz (Spalte 6)	Zulässige Mehrausgaben üpl. oder apl. bewilligte oder nach §17 GemHVO gedeckte Ausgaben	
1	2	3	4	5	6	7	8		
Einzelplan:	4	Soziale Sicherung							
Abschnitt:	46	Soziale Sicherung							
Gliederung:	4644	Tageseinrichtung für Kinder							
Ausgaben									
718000	Zuschuss an gemeindeübergreifende Träger		36.893,06	36.893,06		47	-10		
718500	Zuschuss Tageselternverein		532,10	532,10		1			
Gliederung:	4644	Tageseinrichtung für Kinder							
Summe Einnahmen:									
Summe Ausgaben:									
Überschuss/Zuschuss:									
<hr/>									
Abschnitt:	46	Soziale Sicherung							
Summe Einnahmen:		6.149,35 (K)	991.750,92	991.767,06	6.133,21 (K)	797	195		
Summe Ausgaben:		11.127,77 (K)	2.707.500,39	2.401.680,87	316.947,29 (K)	2.756	-49	15	
Überschuss/Zuschuss:		-4.978,42 (K)	-1.715.749,47	-1.409.913,81	-310.814,08 (K)	-1.959	243	-15	

Haushaltsrechnung
Verwaltungshaushalt
Beträge in €

Spalte 2 bis 5 in €, Spalte 6 bis 8 in T€

Haushaltsstelle	Bezeichnung							Planvergleich	
		Reste Vorjahr (K) = Kassenrest (H) = Haushaltsrest	Soll ./. Haushaltsreste vom Vorjahr (H) + neue Haushalts- reste (H)	Ist	Neue Reste (K) = Kassenrest (H) = Haushaltsrest	Haushaltsansatz laut Planung	Soll (Spalte 3) mehr (+) weniger (-) als Ansatz (Spalte 6)	Zulässige Mehrausgaben üpl. oder apl. bewilligte oder nach §17 GemHVO gedeckte Ausgaben	
1	2	3	4	5	6	7	8		
Einzelplan:	4	Soziale Sicherung							
Abschnitt:	49	Sonstige soziale Angelegenheiten							
Gliederung:	4900	Sonstige soziale Angelegenheiten							
Ausgaben									
661000	Mitgliedsbeiträge an Verbände und Vereine	1.191,56	1.191,56		1				
700000	Zuschuß an Caritas,- Martinskreis U.a.	1.100,00	1.100,00		1				
704000	Auslagen bei Altenveranstaltungen	4.022,06	4.022,06		5				
Gliederung:	4900	Sonstige soziale Angelegenheiten							
Summe Einnahmen:									
Summe Ausgaben:		6.313,62	6.313,62		7				
Überschuss/Zuschuss:		-6.313,62	-6.313,62		-7				
<hr/>									
Abschnitt:	49	Sonstige soziale Angelegenheiten							
Summe Einnahmen:									
Summe Ausgaben:		6.313,62	6.313,62		7				
Überschuss/Zuschuss:		-6.313,62	-6.313,62		-7				

Haushaltsrechnung Verwaltungshaushalt

Beträge in €

Spalte 2 bis 5 in €, Spalte 6 bis 8 in T€

Haushaltsstelle	Bezeichnung	Planvergleich						
		Reste Vorjahr (K) = Kassenrest (H) = Haushaltsrest	Soll ./. Haushaltsreste vom Vorjahr (H) + neue Haushalts- reste (H)	Ist	Neue Reste (K) = Kassenrest (H) = Haushaltsrest	Haushaltsansatz laut Planung	Soll (Spalte 3) mehr (+) weniger (-) als Ansatz (Spalte 6)	Zulässige Mehrausgaben üpl. oder apl. bewilligte oder nach §17 GemHVO gedeckte Ausgaben
1	2	3	4	5	6	7	8	
Einzelplan:	4	Soziale Sicherung						
Abschnitt:	49	Sonstige soziale Angelegenheiten						
Gliederung:	4900	Sonstige soziale Angelegenheiten						
Einzelplan:	4	Soziale Sicherung						
Summe Einnahmen:		10.317,69 (K)	1.305.144,51	1.290.589,29	24.872,91 (K)	978	327	
Summe Ausgaben:		11.974,26 (K)	3.090.013,41	2.775.986,56	326.001,11 (K)	3.093	-3	86
Überschuss/Zuschuss:		-1.656,57 (K)	-1.784.868,90	-1.485.397,27	-301.128,20 (K)	-2.115	330	-86

Haushaltsrechnung Verwaltungshaushalt

Beträge in €

Spalte 2 bis 5 in €, Spalte 6 bis 8 in T€

Haushaltsstelle	Bezeichnung							Planvergleich	
		Reste Vorjahr (K) = Kassenrest (H) = Haushaltsrest	Soll ./. Haushaltsreste vom Vorjahr (H) + neue Haushalts- reste (H)	Ist	Neue Reste (K) = Kassenrest (H) = Haushaltsrest	Haushaltsansatz laut Planung	Soll (Spalte 3) mehr (+) weniger (-) als Ansatz (Spalte 6)	Zulässige Mehrausgaben üpl. oder apl. bewilligte oder nach §17 GemHVO gedeckte Ausgaben	
1	2	3	4	5	6	7	8		
Einzelplan:	5	Gesundheit, Sport,Erholung							
Abschnitt:	50	Gesundheitsverwaltung							
Gliederung:	5000	Gesundheitsverwaltung							
Ausgaben									
570000	Betriebsaufwand Defibrilatoren		307,53	307,53					
700000	Zuschuss an DRK		750,00	750,00	2	-1			
Gliederung:	5000	Gesundheitsverwaltung							
Summe Einnahmen:									
Summe Ausgaben:									
			1.057,53	1.057,53	2	-1			
Überschuss/Zuschuss:									
			-1.057,53	-1.057,53	-2	1			
<hr/>									
Abschnitt:	50	Gesundheitsverwaltung							
Summe Einnahmen:									
Summe Ausgaben:									
			1.057,53	1.057,53	2	-1			
Überschuss/Zuschuss:									
			-1.057,53	-1.057,53	-2	1			

Haushaltsrechnung Verwaltungshaushalt

Beträge in €

Spalte 2 bis 5 in €, Spalte 6 bis 8 in T€

Haushaltsstelle	Bezeichnung							Planvergleich	
		Reste Vorjahr (K) = Kassenrest (H) = Haushaltsrest	Soll .J. Haushaltsreste vom Vorjahr (H) + neue Haushalts- reste (H)	Ist	Neue Reste (K) = Kassenrest (H) = Haushaltsrest	Haushaltsansatz laut Planung	Soll (Spalte 3) mehr (+) weniger (-) als Ansatz (Spalte 6)	Zulässige Mehrausgaben üpl. oder apl. bewilligte oder nach §17 GemHVO gedeckte Ausgaben	
1	2	3	4	5	6	7	8		
Einzelplan:	5	Gesundheit, Sport,Erholung							
Abschnitt:	54	Gesundheitspflege							
Gliederung:	5400	Desinfektion, Ungezieferbekämpfung							
Ausgaben									
578000	Schädlingsbekämpfung		193,92	193,92		2	-1		
Gliederung:	5400	Desinfektion, Ungezieferbekämpfung							
Summe Einnahmen:									
Summe Ausgaben:									
			193,92	193,92		2	-1		
Überschuss/Zuschuss:									
			-193,92	-193,92		-2	1		

Haushaltsrechnung Verwaltungshaushalt

Beträge in €

Spalte 2 bis 5 in €, Spalte 6 bis 8 in T€

Haushaltsstelle	Bezeichnung							Planvergleich	
		Reste Vorjahr (K) = Kassenrest (H) = Haushaltsrest	Soll ./. Haushaltsreste vom Vorjahr (H) + neue Haushalts- reste (H)	Ist	Neue Reste (K) = Kassenrest (H) = Haushaltsrest	Haushaltsansatz laut Planung	Soll (Spalte 3) mehr (+) weniger (-) als Ansatz (Spalte 6)	Zulässige Mehrausgaben üpl. oder apl. bewilligte oder nach §17 GemHVO gedeckte Ausgaben	
1	2	3	4	5	6	7	8		
Einzelplan:	5	Gesundheit, Sport,Erholung							
Abschnitt:	54	Gesundheitspflege							
Gliederung:	5420	Förderung von Trägern derGesundheitspflege							
Ausgaben									
700000	Zuschuss an Sozialstation Achern		2.667,50	2.667,50	3				
Gliederung:	5420	Förderung von Trägern derGesundheitspflege							
Summe Einnahmen:									
Summe Ausgaben:									
			2.667,50	2.667,50	3				
Überschuss/Zuschuss:									
			-2.667,50	-2.667,50	-3				
<hr/>									
Abschnitt:	54	Gesundheitspflege							
Summe Einnahmen:									
Summe Ausgaben:									
			2.861,42	2.861,42	4	-1			
Überschuss/Zuschuss:									
			-2.861,42	-2.861,42	-4	1			

Haushaltsrechnung Verwaltungshaushalt

Beträge in €

Spalte 2 bis 5 in €, Spalte 6 bis 8 in T€

Haushaltsstelle	Bezeichnung							Planvergleich	
		Reste Vorjahr (K) = Kassenrest (H) = Haushaltsrest	Soll .J. Haushaltsreste vom Vorjahr (H) + neue Haushalts- reste (H)	Ist	Neue Reste (K) = Kassenrest (H) = Haushaltsrest	Haushaltsansatz laut Planung	Soll (Spalte 3) mehr (+) weniger (-) als Ansatz (Spalte 6)	Zulässige Mehrausgaben üpl. oder apl. bewilligte oder nach §17 GemHVO gedeckte Ausgaben	
1	2	3	4	5	6	7	8		
Einzelplan:	5	Gesundheit, Sport, Erholung							
Abschnitt:	55	Förderung des Sports							
Gliederung:	5500	Förderung des Sports							
Ausgaben									
700000	Zuschüsse für laufende Zwecke		64.469,98	64.469,98	67	-3			
Gliederung:	5500	Förderung des Sports							
Summe Einnahmen:									
Summe Ausgaben:									
		64.469,98	64.469,98		67	-3			
Überschuss/Zuschuss:									
		-64.469,98	-64.469,98		-67	3			
<hr/>									
Abschnitt:	55	Förderung des Sports							
Summe Einnahmen:									
Summe Ausgaben:									
		64.469,98	64.469,98		67	-3			
Überschuss/Zuschuss:									
		-64.469,98	-64.469,98		-67	3			

Haushaltsrechnung
Verwaltungshaushalt
Beträge in €

Spalte 2 bis 5 in €, Spalte 6 bis 8 in T€

Haushaltsstelle	Bezeichnung	Planvergleich					
		Reste Vorjahr (K) = Kassenrest (H) = Haushaltsrest	Soll ./. Haushaltsreste vom Vorjahr (H) + neue Haushalts- reste (H)	Ist	Neue Reste (K) = Kassenrest (H) = Haushaltsrest	Haushaltsansatz laut Planung	Soll (Spalte 3) mehr (+) weniger (-) als Ansatz (Spalte 6)
1	2	3	4	5	6	7	8
Einzelplan:	5	Gesundheit, Sport, Erholung					
Abschnitt:	56	Eigene Sportstätten					
Gliederung:	5610	Turn- und Sporthalle (Grindehalle)					
Einnahmen							
110000	Benutzungsgebühren und ähnliche Entgelte		9.820,84	9.820,84		6	4
159000	Vermischte Einnahmen	52,00 (K)		52,00			
169000	Verw.-kostenbeitr. übrige Einrichtungen		6.213,97	6.213,97		5	1
169400	Verwaltungskostenbeitrag Toni-Merz- Stiftung		2.523,13	2.523,13		2	1
277000	Auflösung von Zuweisungen und Zuschüsse		2.622,59	2.622,59		3	
Ausgaben							
414000	Vergütung der Beschäftigten		33.020,73	33.020,73		33	
434000	Beitrag zur Versorgungskasse für Beschäftigte		2.548,37	2.548,37		3	
444000	Sozialversicherung für Beschäftigte		7.188,30	7.188,30		7	
450000	Beihilfen, Unterstützung u.ä.		2,00	2,00			
500000	Grundstücks- u. Gebäudeunterhaltung		14.302,04	14.054,76	247,28 (K)	22	-7
501000	Gärtnerische Anlagen	19,04 (K)	242,76	261,80		1	
520000	Beschaffungen, Inventarunterhaltung		326,37	326,37		3	-3
540000	Gebäudebewirtschaftung	589,76 (K)	8.719,53	8.709,57	599,72 (K)	10	-1
540500	Kosten Wärmelieferung		12.131,49	12.131,49		13	
652000	Telefongebühren		395,32	395,32			
679200	Erstattung Verwaltungs- und Betriebsaufwand		1.116,17	1.116,17		1	1
681000	Abschreibungen für Anlagevermögen		26.928,46	26.928,46		27	
685000	Verzinsung des Anlagekapitals		4.636,10	4.636,10		5	

Haushaltsrechnung
Verwaltungshaushalt
Beträge in €

Spalte 2 bis 5 in €, Spalte 6 bis 8 in T€

Haushaltsstelle	Bezeichnung	Planvergleich						
		Reste Vorjahr (K) = Kassenrest (H) = Haushaltsrest	Soll ./. Haushaltsreste vom Vorjahr (H) + neue Haushalts- reste (H)	Ist	Neue Reste (K) = Kassenrest (H) = Haushaltsrest	Haushaltsansatz laut Planung	Soll (Spalte 3) mehr (+) weniger (-) als Ansatz (Spalte 6)	Zulässige Mehrausgaben üpl. oder apl. bewilligte oder nach §17 GemHVO gedeckte Ausgaben
1	2	3	4	5	6	7	8	
Einzelplan:	5	Gesundheit, Sport,Erholung						
Abschnitt:	56	Eigene Sportstätten						
Gliederung:	5610	Turn- und Sporthalle (Grindehalle)						
Gliederung:	5610	Turn- und Sporthalle (Grindehalle)						
Summe Einnahmen:		52,00 (K)	21.180,53	21.232,53		16	5	
Summe Ausgaben:		608,80 (K)	111.557,64	111.319,44	847,00 (K)	122	-11	1
Überschuss/Zuschuss:		-556,80 (K)	-90.377,11	-90.086,91	-847,00 (K)	-106	16	-1

Haushaltsrechnung
Verwaltungshaushalt
Beträge in €

Spalte 2 bis 5 in €, Spalte 6 bis 8 in T€

Haushaltsstelle	Bezeichnung							Planvergleich	
		Reste Vorjahr (K) = Kassenrest (H) = Haushaltsrest	Soll ./. Haushaltsreste vom Vorjahr (H) + neue Haushalts- reste (H)	Ist	Neue Reste (K) = Kassenrest (H) = Haushaltsrest	Haushaltsansatz laut Planung	Soll (Spalte 3) mehr (+) weniger (-) als Ansatz (Spalte 6)	Zulässige Mehrausgaben üpl. oder apl. bewilligte oder nach §17 GemHVO gedeckte Ausgaben	
1		2	3	4	5	6	7	8	
Einzelplan:	5	Gesundheit, Sport, Erholung							
Abschnitt:	56	Eigene Sportstätten							
Gliederung:	5620	Sportplätze Sasbach und Obersasbach							
Ausgaben									
500500	Unterhaltung Sportplatz Obersasbach		4.034,10	4.034,10		15	-11		
540000	Bewirtschaftungskosten Sasbach	1.077,03 (K)	1.436,35	1.273,38	1.240,00 (K)	2			
540500	Bewirtschaftungskosten Obersasbach	771,38 (K)	1.022,66	941,55	852,49 (K)	1			
700000	Zuschuss Flutlicht Sasbach		3.081,34	3.081,34		3			
700500	Zuschuss Flutlicht Obersasbach		1.000,00	1.000,00		1			
Gliederung:	5620	Sportplätze Sasbach und Obersasbach							
Summe Einnahmen:									
Summe Ausgaben:		1.848,41 (K)	10.574,45	10.330,37	2.092,49 (K)	22	-11		
Überschuss/Zuschuss:		-1.848,41 (K)	-10.574,45	-10.330,37	-2.092,49 (K)	-22	11		
Abschnitt:	56	Eigene Sportstätten							
Summe Einnahmen:		52,00 (K)	21.180,53	21.232,53		16	5		
Summe Ausgaben:		2.457,21 (K)	122.132,09	121.649,81	2.939,49 (K)	144	-22	1	
Überschuss/Zuschuss:		-2.405,21 (K)	-100.951,56	-100.417,28	-2.939,49 (K)	-128	27	-1	

Haushaltsrechnung
Verwaltungshaushalt
Beträge in €

Spalte 2 bis 5 in €, Spalte 6 bis 8 in T€

Haushaltsstelle	Bezeichnung	Planvergleich					
		Reste Vorjahr (K) = Kassenrest (H) = Haushaltsrest	Soll .J. Haushaltsreste vom Vorjahr (H) + neue Haushalts- reste (H)	Ist	Neue Reste (K) = Kassenrest (H) = Haushaltsrest	Haushaltsansatz laut Planung	Soll (Spalte 3) mehr (+) weniger (-) als Ansatz (Spalte 6)
1	2	3	4	5	6	7	8
Einzelplan:	5	Gesundheit, Sport, Erholung					
Abschnitt:	58	Park- und Gartenanlagen, Spielplätze					
Gliederung:	5800	Park- und Gartenanlagen, Spielplätze					
Einnahmen							
150000	Ersatz von Sachausgaben, Rückersätze		122,49	122,49			
Ausgaben							
510000	Anlagenunterhaltung	145,86 (K)	3.452,11	3.384,24	213,73 (K)	9	-6
515000	Unterhaltung Spielplätze	25,00 (K)	14.464,71	14.480,19	9,52 (K)	18	-4
562000	Aus- und Fortbildung		1.852,60	1.852,60		2	
679200	Innere Verrechnung Bauhofleistung		102.193,83	102.193,83		102	1
Gliederung:	5800	Park- und Gartenanlagen, Spielplätze					
Summe Einnahmen:			122,49	122,49			
Summe Ausgaben:		170,86 (K)	121.963,25	121.910,86	223,25 (K)	131	-9
Überschuss/Zuschuss:		-170,86 (K)	-121.840,76	-121.788,37	-223,25 (K)	-131	9
Abschnitt:	58	Park- und Gartenanlagen, Spielplätze					
Summe Einnahmen:			122,49	122,49			
Summe Ausgaben:		170,86 (K)	121.963,25	121.910,86	223,25 (K)	131	-9
Überschuss/Zuschuss:		-170,86 (K)	-121.840,76	-121.788,37	-223,25 (K)	-131	9

Haushaltsrechnung

Verwaltungshaushalt

Beträge in €

Spalte 2 bis 5 in €, Spalte 6 bis 8 in T€

Haushaltsstelle	Bezeichnung	Planvergleich							
		Reste Vorjahr	Soll				Neue Reste		
		(K) = Kassenrest (H) = Haushaltsrest	./.. Haushaltsreste vom Vorjahr (H) + neue Haushalts- reste (H)	Ist	(K) = Kassenrest (H) = Haushaltsrest	Haushaltsansatz laut Planung	Soll (Spalte 3) mehr (+) weniger (-) als Ansatz (Spalte 6)	Zulässige Mehrausgaben üpl. oder apl. bewilligte oder nach §17 GemHVO gedeckte Ausgaben	
1	2	3	4	5	6	7	8		
Einzelplan:	5	Gesundheit, Sport,Erholung							
Abschnitt:	58	Park- und Gartenanlagen, Spielplätze							
Gliederung:	5800	Park- und Gartenanlagen, Spielplätze							
Einzelplan:	5	Gesundheit, Sport,Erholung							
Summe Einnahmen:		52,00 (K)	21.303,02	21.355,02		16	5		
Summe Ausgaben:		2.628,07 (K)	312.484,27	311.949,60	3.162,74 (K)	348	-35	1	
Überschuss/Zuschuss:		-2.576,07 (K)	-291.181,25	-290.594,58	-3.162,74 (K)	-331	40	-1	

Haushaltsrechnung
Verwaltungshaushalt
Beträge in €

Spalte 2 bis 5 in €, Spalte 6 bis 8 in T€

Haushaltsstelle	Bezeichnung	Planvergleich					
		Reste Vorjahr (K) = Kassenrest (H) = Haushaltsrest	Soll ./. Haushaltsreste vom Vorjahr (H) + neue Haushalts- reste (H)	Ist	Neue Reste (K) = Kassenrest (H) = Haushaltsrest	Haushaltsansatz laut Planung	Soll (Spalte 3) mehr (+) weniger (-) als Ansatz (Spalte 6)
1	2	3	4	5	6	7	8
Einzelplan:	6	Bau- und Wohnungswesen,Verkehr					
Abschnitt:	60						
Gliederung:	6000	Hoch- und Tiefbaumaßnahmen, Unterhaltung					
Einnahmen							
150000	Sonstige Verwaltungs-und Betriebseinnahmen	28,23	28,23				
169000	Verwaltungskostenbeitrag übrige Einrichtungen	26.190,93	26.190,93		14	12	
169400	Erstattungen für Ausgaben des VwH	87,61	87,61				
Ausgaben							
414000	Vergütungen der Angestellten	49.554,91	49.554,91		48	2	
434000	Beitrag zur Versorgungskasse für Angestellte	4.139,28	4.139,28		4		
444000	Beitrag zur gesetzlichen Sozialversicherung für Angestellte	10.030,07	10.030,07		10		
520000	Beschaffungen, Inventarunterhaltung	17,42	17,42		1		
562000	Aus- und Fortbildung	164,28	164,28				
650000	Bürobedarf	242,90	242,90				
651000	Bücher und Zeitschriften	926,95	926,95			1	1
652000	Post- und Fernmeldegebühren	386,61	386,61				
Gliederung:	6000	Hoch- und Tiefbaumaßnahmen, Unterhaltung					
Summe Einnahmen:		26.306,77	26.306,77		14	12	
Summe Ausgaben:		65.462,42	65.462,42		64	2	1
Überschuss/Zuschuss:		-39.155,65	-39.155,65		-49	10	-1

Haushaltsrechnung Verwaltungshaushalt

Beträge in €

Spalte 2 bis 5 in €, Spalte 6 bis 8 in T€

Haushaltsstelle	Bezeichnung	Planvergleich							
		Reste Vorjahr	Soll				Neue Reste	Zulässige Mehrausgaben	
		(K) = Kassenrest (H) = Haushaltsrest	./.. Haushaltsreste vom Vorjahr (H) + neue Haushalts- reste (H)	Ist	(K) = Kassenrest (H) = Haushaltsrest	Haushaltsansatz laut Planung	Soll (Spalte 3) mehr (+) weniger (-) als Ansatz (Spalte 6)	üpl. oder apl. bewilligte oder nach §17 GemHVO gedeckte Ausgaben	
1	2	3	4	5	6	7	8		
Einzelplan:	6	Bau- und Wohnungswesen,Verkehr							
Abschnitt:	60								
Gliederung:	6000	Hoch- und Tiefbaumaßnahmen, Unterhaltung							
Abschnitt:	60								
Summe Einnahmen:			26.306,77	26.306,77		14	12		
Summe Ausgaben:			65.462,42	65.462,42		64	2	1	
Überschuss/Zuschuss:			-39.155,65	-39.155,65		-49	10	-1	

Haushaltsrechnung
Verwaltungshaushalt
Beträge in €

Spalte 2 bis 5 in €, Spalte 6 bis 8 in T€

Haushaltsstelle	Bezeichnung							Planvergleich	
		Reste Vorjahr (K) = Kassenrest (H) = Haushaltsrest	Soll .J. Haushaltsreste vom Vorjahr (H) + neue Haushalts- reste (H)	Ist	Neue Reste (K) = Kassenrest (H) = Haushaltsrest	Haushaltsansatz laut Planung	Soll (Spalte 3) mehr (+) weniger (-) als Ansatz (Spalte 6)	Zulässige Mehrausgaben üpl. oder apl. bewilligte oder nach §17 GemHVO gedeckte Ausgaben	
1	2	3	4	5	6	7	8		
Einzelplan:	6	Bau- und Wohnungswesen,Verkehr							
Abschnitt:	61	Orts- und Regionalplanung							
Gliederung:	6100	Ortsplanungen							
Ausgaben									
577000	Aufstellung, Fortschreibung Bebauungspläne		43.228,86	43.228,86	150	-107			
577100	Aufstellung, Fortschreibung Flächennutzungsplan				5	-5			
577200	Ausgleichsmaßnahmen am "Sasbach" (Planungskosten)				15	-15			
577500	GIS-Programm		1.036,40	1.036,40	10	-8			
655000	Sachverständigenhonorare, -entschädigung	2.261,00 (K)	32.537,29	34.798,29	25	8		8	
Gliederung:	6100	Ortsplanungen							
Summe Einnahmen:									
Summe Ausgaben:		2.261,00 (K)	76.802,55	79.063,55	205	-128		8	
Überschuss/Zuschuss:		-2.261,00 (K)	-76.802,55	-79.063,55	-205	128		-8	

Haushaltsrechnung
Verwaltungshaushalt
Beträge in €

Spalte 2 bis 5 in €, Spalte 6 bis 8 in T€

Haushaltsstelle	Bezeichnung							Planvergleich	
		Reste Vorjahr (K) = Kassenrest (H) = Haushaltsrest	Soll .J. Haushaltsreste vom Vorjahr (H) + neue Haushalts- reste (H)	Ist	Neue Reste (K) = Kassenrest (H) = Haushaltsrest	Haushaltsansatz laut Planung	Soll (Spalte 3) mehr (+) weniger (-) als Ansatz (Spalte 6)	Zulässige Mehrausgaben üpl. oder apl. bewilligte oder nach §17 GemHVO gedeckte Ausgaben	
1	2	3	4	5	6	7	8		
Einzelplan:	6	Bau- und Wohnungswesen,Verkehr							
Abschnitt:	61	Orts- und Regionalplanung							
Gliederung:	6120	Vermessung							
Einnahmen									
150000	Rückersatz Kosten Gutachterausschuss				1	-1			
Ausgaben									
416000	Aushilfslöhne		1.998,00	1.998,00	1	1			
572000	Fortführungsvermessung		2.197,21	2.197,21	3	-1			
Gliederung:	6120	Vermessung							
Summe Einnahmen:					1	-1			
Summe Ausgaben:			4.195,21	4.195,21	4				
Überschuss/Zuschuss:			-4.195,21	-4.195,21	-4	-1			

Haushaltsrechnung
Verwaltungshaushalt
Beträge in €

Spalte 2 bis 5 in €, Spalte 6 bis 8 in T€

Haushaltsstelle	Bezeichnung							Planvergleich	
		Reste Vorjahr (K) = Kassenrest (H) = Haushaltsrest	Soll ./. Haushaltsreste vom Vorjahr (H) + neue Haushalts- reste (H)	Ist	Neue Reste (K) = Kassenrest (H) = Haushaltsrest	Haushaltsansatz laut Planung	Soll (Spalte 3) mehr (+) weniger (-) als Ansatz (Spalte 6)	Zulässige Mehrausgaben üpl. oder apl. bewilligte oder nach §17 GemHVO gedeckte Ausgaben	
1	2	3	4	5	6	7	8		
Einzelplan:	6	Bau- und Wohnungswesen,Verkehr							
Abschnitt:	61	Orts- und Regionalplanung							
Gliederung:	6130	Bauordnung							
Einnahmen									
100000	Verwaltungsgebühren		4.374,05	4.374,05		2	2		
165000	Verwaltungskostenbeitrag Wasserwerk		345,75	345,75					
169000	Verw.-kostenbeitr. übrige Einrichtungen		1.203,66	1.203,66		1			
Ausgaben									
414000	Vergütung der Beschäftigten		25.532,87	25.532,87		25	1		
434000	Beitrag zur Versorgungskasse für Beschäftigte		2.137,36	2.137,36		2			
444000	Sozialversicherung für Beschäftigte		5.244,41	5.244,41		5			
562000	Aus- und Fortbildung					1	-1		
651000	Bücher, Zeitschriften, Ergänzungslieferung					1	-1		
654000	Dienstreisen		9,50	9,50					
Gliederung:	6130	Bauordnung							
Summe Einnahmen:			5.923,46	5.923,46		3	3		
Summe Ausgaben:			32.924,14	32.924,14		34	-1		
Überschuss/Zuschuss:			-27.000,68	-27.000,68		-31	4		

Haushaltsrechnung Verwaltungshaushalt

Beträge in €

Spalte 2 bis 5 in €, Spalte 6 bis 8 in T€

Haushaltsstelle	Bezeichnung	Planvergleich						
		Reste Vorjahr (K) = Kassenrest (H) = Haushaltsrest	Soll ./. Haushaltsreste vom Vorjahr (H) + neue Haushalts- reste (H)	Ist	Neue Reste (K) = Kassenrest (H) = Haushaltsrest	Haushaltsansatz laut Planung	Soll (Spalte 3) mehr (+) weniger (-) als Ansatz (Spalte 6)	Zulässige Mehrausgaben üpl. oder apl. bewilligte oder nach §17 GemHVO gedeckte Ausgaben
1	2	3	4	5	6	7	8	
Einzelplan:	6	Bau- und Wohnungswesen,Verkehr						
Abschnitt:	61	Orts- und Regionalplanung						
Gliederung:	6130	Bauordnung						
Abschnitt:	61	Orts- und Regionalplanung						
Summe Einnahmen:			5.923,46	5.923,46		4	2	
Summe Ausgaben:		2.261,00 (K)	113.921,90	116.182,90		242	-128	8
Überschuss/Zuschuss:		-2.261,00 (K)	-107.998,44	-110.259,44		-239	131	-8

Haushaltsrechnung
Verwaltungshaushalt
Beträge in €

Spalte 2 bis 5 in €, Spalte 6 bis 8 in T€

Haushaltsstelle	Bezeichnung							Planvergleich	
		Reste Vorjahr (K) = Kassenrest (H) = Haushaltsrest	Soll ./. Haushaltsreste vom Vorjahr (H) + neue Haushalts- reste (H)	Ist	Neue Reste (K) = Kassenrest (H) = Haushaltsrest	Haushaltsansatz laut Planung	Soll (Spalte 3) mehr (+) weniger (-) als Ansatz (Spalte 6)	Zulässige Mehrausgaben üpl. oder apl. bewilligte oder nach §17 GemHVO gedeckte Ausgaben	
1	2	3	4	5	6	7	8		
Einzelplan:	6	Bau- und Wohnungswesen,Verkehr							
Abschnitt:	63	Gemeindestraßen							
Gliederung:	6300	Straßen, Wege, Plätze, Brücken							
Einnahmen									
150000	Rückersätze	1.875,20 (K)	530,01	650,01	1.755,20 (K)		1		
171000	Zuweisung für Gemeindeverbindungsstraße § 25/26 FAG	240,00 (K)	6.240,00	6.240,00	240,00 (K)	6			
171100	Investitionszuweisung § 27 FAG	150,70 (K)	14.044,90	14.212,30	-16,70 (K)	14			
Ausgaben									
501000	Unterhaltung Grünanlagen	1.371,85 (K)	35.706,87	36.895,46	183,26 (K)	40	-4		
510000	Straßen-und Wegunterhaltung		92.119,04	92.119,04		125	-33		
515000	Brückensanierungen					5	-5		
525000	Verkehrszeichen,Schilder,Hausnummern		10.938,61	10.938,61		10	1	1	
540000	Bewirtschaftungskosten	186,12 (K)	1.209,20	1.316,53	78,79 (K)	5	-4		
575000	Betriebsaufwand für Verkehrseinrichtunge		1.049,58	1.049,58		1			
655000	Kosten Brückenprüfungen		3.141,60	3.141,60		3			
661000	Mitgliedsbeitrag Fahrradfreundliche Kommune		1.000,00	1.000,00		1			
679100	Kostenanteil Straßenentwässerung		78.332,34	78.332,34		82	-3		
679200	Innere Verrechnung Bauhofleistung		223.441,61	223.441,61		197	27		
Gliederung:	6300	Straßen, Wege, Plätze, Brücken							
Summe Einnahmen:		2.265,90 (K)	20.814,91	21.102,31	1.978,50 (K)	20	1		
Summe Ausgaben:		1.557,97 (K)	446.938,85	448.234,77	262,05 (K)	468	-21	1	
Überschuss/Zuschuss:		707,93 (K)	-426.123,94	-427.132,46	1.716,45 (K)	-448	22	-1	

Haushaltsrechnung Verwaltungshaushalt

Beträge in €

Spalte 2 bis 5 in €, Spalte 6 bis 8 in T€

Haushaltsstelle	Bezeichnung	Planvergleich						
		Reste Vorjahr (K) = Kassenrest (H) = Haushaltsrest	Soll ./. Haushaltsreste vom Vorjahr (H) + neue Haushalts- reste (H)	Ist	Neue Reste (K) = Kassenrest (H) = Haushaltsrest	Haushaltsansatz laut Planung	Soll (Spalte 3) mehr (+) weniger (-) als Ansatz (Spalte 6)	Zulässige Mehrausgaben üpl. oder apl. bewilligte oder nach §17 GemHVO gedeckte Ausgaben
1	2	3	4	5	6	7	8	
Einzelplan:	6	Bau- und Wohnungswesen,Verkehr						
Abschnitt:	63	Gemeindestraßen						
Gliederung:	6300	Straßen, Wege, Plätze, Brücken						
Abschnitt:	63	Gemeindestraßen						
Summe Einnahmen:		2.265,90 (K)	20.814,91	21.102,31	1.978,50 (K)	20	1	
Summe Ausgaben:		1.557,97 (K)	446.938,85	448.234,77	262,05 (K)	468	-21	1
Überschuss/Zuschuss:		707,93 (K)	-426.123,94	-427.132,46	1.716,45 (K)	-448	22	-1

Haushaltsrechnung
Verwaltungshaushalt
Beträge in €
Spalte 2 bis 5 in €, Spalte 6 bis 8 in T€

Haushaltsstelle	Bezeichnung							Planvergleich	
		Reste Vorjahr (K) = Kassenrest (H) = Haushaltsrest	Soll .J. Haushaltsreste vom Vorjahr (H) + neue Haushalts- reste (H)	Ist	Neue Reste (K) = Kassenrest (H) = Haushaltsrest	Haushaltsansatz laut Planung	Soll (Spalte 3) mehr (+) weniger (-) als Ansatz (Spalte 6)	Zulässige Mehrausgaben üpl. oder apl. bewilligte oder nach §17 GemHVO gedeckte Ausgaben	
1	2	3	4	5	6	7	8		
Einzelplan:	6	Bau- und Wohnungswesen,Verkehr							
Abschnitt:	67	Straßenbeleuchtung und Reinigung							
Gliederung:	6700	Straßenbeleuchtung							
Einnahmen									
150000	Sonstige Verwaltungs- und Betriebseinnahmen		1.796,39	1.796,39		1	1		
Ausgaben									
510000	Unterhaltungsaufwand, Reparaturen		13.296,69	13.296,69		13			
575000	Stromkosten Sasbach und Obersasbach	13,78 (K)	15.825,54	15.830,87	8,45 (K)	21	-5		
Gliederung:	6700	Straßenbeleuchtung							
Summe Einnahmen:			1.796,39	1.796,39		1	1		
Summe Ausgaben:		13,78 (K)	29.122,23	29.127,56	8,45 (K)	34	-5		
Überschuss/Zuschuss:		-13,78 (K)	-27.325,84	-27.331,17	-8,45 (K)	-33	6		

Haushaltsrechnung
Verwaltungshaushalt
Beträge in €

Spalte 2 bis 5 in €, Spalte 6 bis 8 in T€

Haushaltsstelle	Bezeichnung							Planvergleich	
		Reste Vorjahr (K) = Kassenrest (H) = Haushaltsrest	Soll .J. Haushaltsreste vom Vorjahr (H) + neue Haushalts- reste (H)	Ist	Neue Reste (K) = Kassenrest (H) = Haushaltsrest	Haushaltsansatz laut Planung	Soll (Spalte 3) mehr (+) weniger (-) als Ansatz (Spalte 6)	Zulässige Mehrausgaben üpl. oder apl. bewilligte oder nach §17 GemHVO gedeckte Ausgaben	
1	2	3	4	5	6	7	8		
Einzelplan:	6	Bau- und Wohnungswesen,Verkehr							
Abschnitt:	67	Straßenbeleuchtung und Reinigung							
Gliederung:	6750	Straßenreinigung							
Ausgaben									
571000	Sinkkastenreinigung		5.596,67	5.596,67	6				
579000	Winterdienst, Streugut		10.269,27	10.269,27	16	-6			
679200	Innere Verrechnung Bauhofleistung		4.219,48	4.219,48	10	-6			
Gliederung:	6750	Straßenreinigung							
Summe Einnahmen:									
Summe Ausgaben:									
			20.085,42	20.085,42	32	-12			
Überschuss/Zuschuss:									
			-20.085,42	-20.085,42	-32	12			
Abschnitt:	67	Straßenbeleuchtung und Reinigung							
Summe Einnahmen:									
			1.796,39	1.796,39	1	1			
Summe Ausgaben:									
		13,78 (K)	49.207,65	49.212,98	8,45 (K)	66	-17		
Überschuss/Zuschuss:									
		-13,78 (K)	-47.411,26	-47.416,59	-8,45 (K)	-65	18		

Haushaltsrechnung
Verwaltungshaushalt
Beträge in €

Spalte 2 bis 5 in €, Spalte 6 bis 8 in T€

Haushaltsstelle	Bezeichnung							Planvergleich	
		Reste Vorjahr (K) = Kassenrest (H) = Haushaltsrest	Soll ./. Haushaltsreste vom Vorjahr (H) + neue Haushalts- reste (H)	Ist	Neue Reste (K) = Kassenrest (H) = Haushaltsrest	Haushaltsansatz laut Planung	Soll (Spalte 3) mehr (+) weniger (-) als Ansatz (Spalte 6)	Zulässige Mehrausgaben üpl. oder apl. bewilligte oder nach §17 GemHVO gedeckte Ausgaben	
1	2	3	4	5	6	7	8		
Einzelplan:	6	Bau- und Wohnungswesen,Verkehr							
Abschnitt:	69	Wasserläufe, Wasserbau							
Gliederung:	6900	Wasserläufe,Wasserbau							
Einnahmen									
110000	Kleininleiterabgabe § 6 Abs.3 LAbwAG		812,00	812,00		1			
150000	Kostenrückersätze		1.021,37	1.021,37		2	-1		
Ausgaben									
510000	Unterhaltung Wasserläufe		75.244,24	75.244,24		112	-37		
641000	Kleininleiterabgabe § 6 Abs.2 LAbwAG		680,01	680,01		1			
679200	Innere Verrechnung Bauhofleistung		25.922,16	25.922,16		35	-9		
679500	Innere Verrechnung Forst		209,79	209,79					
713000	Umlage Zweckverband "Acherener Mühlbach		282,04	282,04		1	-1		
Gliederung:	6900	Wasserläufe,Wasserbau							
Summe Einnahmen:			1.833,37	1.833,37		3	-1		
Summe Ausgaben:			102.338,24	102.338,24		149	-47		
Überschuss/Zuschuss:			-100.504,87	-100.504,87		-146	46		
<hr/>									
Abschnitt:	69	Wasserläufe, Wasserbau							
Summe Einnahmen:			1.833,37	1.833,37		3	-1		
Summe Ausgaben:			102.338,24	102.338,24		149	-47		
Überschuss/Zuschuss:			-100.504,87	-100.504,87		-146	46		

Haushaltsrechnung
Verwaltungshaushalt
Beträge in €

Spalte 2 bis 5 in €, Spalte 6 bis 8 in T€

Haushaltsstelle	Bezeichnung	Planvergleich						
		Reste Vorjahr (K) = Kassenrest (H) = Haushaltsrest	Soll ./. Haushaltsreste vom Vorjahr (H) + neue Haushalts- reste (H)	Ist	Neue Reste (K) = Kassenrest (H) = Haushaltsrest	Haushaltsansatz laut Planung	Soll (Spalte 3) mehr (+) weniger (-) als Ansatz (Spalte 6)	Zulässige Mehrausgaben üpl. oder apl. bewilligte oder nach §17 GemHVO gedeckte Ausgaben
1	2	3	4	5	6	7	8	
Einzelplan:	6	Bau- und Wohnungswesen,Verkehr						
Abschnitt:	69	Wasserläufe, Wasserbau						
Gliederung:	6900	Wasserläufe,Wasserbau						
Einzelplan:	6	Bau- und Wohnungswesen,Verkehr						
Summe Einnahmen:		2.265,90 (K)	56.674,90	56.962,30	1.978,50 (K)	42	15	
Summe Ausgaben:		3.832,75 (K)	777.869,06	781.431,31	270,50 (K)	989	-211 10	
Überschuss/Zuschuss:		-1.566,85 (K)	-721.194,16	-724.469,01	1.708,00 (K)	-947	226 -10	

Haushaltsrechnung
Verwaltungshaushalt
Beträge in €

Spalte 2 bis 5 in €, Spalte 6 bis 8 in T€

Haushaltsstelle	Bezeichnung	Planvergleich					
		Reste Vorjahr (K) = Kassenrest (H) = Haushaltsrest	Soll ./. Haushaltsreste vom Vorjahr (H) + neue Haushalts- reste (H)	Ist	Neue Reste (K) = Kassenrest (H) = Haushaltsrest	Haushaltsansatz laut Planung	Soll (Spalte 3) mehr (+) weniger (-) als Ansatz (Spalte 6)
1	2	3	4	5	6	7	8
Einzelplan:	7	Öffentliche EinrichtungenWirtschaftsförderung					
Abschnitt:	70	Abwasserbeseitigung					
Gliederung:	7000	Schmutzwasser					
Einnahmen							
100000	Verwaltungsgebühren		1.050,00	1.050,00		1	1
110000	Schmutzwassergebühren	155.828,84 (K)	622.725,57	610.842,45	167.711,96 (K)	629	-7
115000	Zählergebühren		453,53	453,53		1	
276000	Auflösung passivierte Ertragszuschüsse Gemeinde		86.468,40	86.468,40		87	-1
276500	Auflösung passivierte Ertragszuschüsse Abwasserverband		33.855,26	33.855,26		36	-2
Ausgaben							
510000	Unterhaltung Schmutzwasserkanäle		25.528,71	21.930,35	3.598,36 (K)	40	-14
520000	Beschaffungen, u.a. anteilige Zählerkosten		1.247,28	1.247,28			1
540000	Bewirtschaftungskosten	29,25 (K)	1.758,81	1.566,28	221,78 (K)	2	
650000	Bürobedarf		94,40	94,40			
652000	Portoauslagen	464,08 (K)		464,08			
655200	ant. Kosten f. Generalentwässerungsplan		9.000,00	9.000,00		20	-11
658000	Sonstige Geschäftsausgaben		16,15	15,62	0,53 (K)		
679000	Verwaltungskostenbeitrag		10.514,77	10.514,77		10	1
681000	AfA für Anlagevermögen - Gemeinde		122.841,19	122.841,19		124	-1
681500	AfA AZV Sasbachtal		170.400,88	170.400,88		176	-5
685000	Anlagekapitalverzinsung - Gemeinde		4.421,41	4.421,41		5	
685500	Anlagekapitalverzinsung - AZV		39.771,91	39.771,91		42	-2
713000	Betriebs- und Verwaltungskostenumlage AZ		354.811,89	354.811,89		340	15

Haushaltsrechnung
Verwaltungshaushalt
Beträge in €
Spalte 2 bis 5 in €, Spalte 6 bis 8 in T€

Haushaltsstelle	Bezeichnung							Planvergleich	
		Reste Vorjahr (K) = Kassenrest (H) = Haushaltsrest	Soll ./. Haushaltsreste vom Vorjahr (H) + neue Haushalts- reste (H)	Ist	Neue Reste (K) = Kassenrest (H) = Haushaltsrest	Haushaltsansatz laut Planung	Soll (Spalte 3) mehr (+) weniger (-) als Ansatz (Spalte 6)	Zulässige Mehrausgaben üpl. oder apl. bewilligte oder nach §17 GemHVO gedeckte Ausgaben	
1		2	3	4	5	6	7	8	
Einzelplan:	7	Öffentliche EinrichtungenWirtschaftsförderung							
Abschnitt:	70	Abwasserbeseitigung							
Gliederung:	7000	Schmutzwasser							
Gliederung:	7000	Schmutzwasser							
Summe Einnahmen:		155.828,84 (K)	744.552,76	732.669,64	167.711,96 (K)	754	-9		
Summe Ausgaben:		493,33 (K)	740.407,40	737.080,06	3.820,67 (K)	759	-18	1	
Überschuss/Zuschuss:		155.335,51 (K)	4.145,36	-4.410,42	163.891,29 (K)	-5	9	-1	

Haushaltsrechnung
Verwaltungshaushalt
Beträge in €

Spalte 2 bis 5 in €, Spalte 6 bis 8 in T€

Haushaltsstelle	Bezeichnung	Planvergleich					
		Reste Vorjahr (K) = Kassenrest (H) = Haushaltsrest	Soll ./. Haushaltsreste vom Vorjahr (H) + neue Haushalts- reste (H)	Ist	Neue Reste (K) = Kassenrest (H) = Haushaltsrest	Haushaltsansatz laut Planung	Soll (Spalte 3) mehr (+) weniger (-) als Ansatz (Spalte 6)
1	2	3	4	5	6	7	8
Einzelplan:	7	Öffentliche EinrichtungenWirtschaftsförderung					
Abschnitt:	70	Abwasserbeseitigung					
Gliederung:	7002	Niederschlagswasser					
Einnahmen							
100000	Verwaltungsgebühren	100,54 (K)		100,54			
110000	Niederschlagswassergebühren	25.350,40 (K)	82.949,32	82.694,21	25.605,51 (K)	79	4
169100	Straßenentwässerungskostenanteil		78.332,34	78.332,34		82	-3
276000	Auflösung pass. Ertragszuschüsse Gde.		44.291,19	44.291,19		44	
Ausgaben							
510000	Unterhaltung Niederschlagswasserkanäle		36.758,69	32.945,39	3.813,30 (K)	35	2
520000	Beschaffungen u.a. anteilige Zählerkosten		1.020,75	1.020,75			1
540000	Bewirtschaftungskosten					1	-1
641000	Niederschlagswasserabgabe		608,43		608,43 (K)	1	
652000	Post- und Fernmeldegebühren	464,08 (K)		464,08		1	-1
655200	ant. Kosten f. Generalentwässerungsplan		9.000,00	9.000,00		20	-11
655500	Aufwand gespl. Abwassergebühr		3.145,17	3.145,17		3	
658000	Sonstige Geschäftsausgaben		16,15	15,62	0,53 (K)		
679000	Verwaltungskostenbeitrag		9.494,29	9.494,29		10	
681000	Abschreibungen für Anlagevermögen		121.204,24	121.204,24		123	-2
685000	Verzinsung des Anlagekapitals		11.175,68	11.175,68		12	-1
Gliederung:	7002	Niederschlagswasser					
Summe Einnahmen:		25.450,94 (K)	205.572,85	205.418,28	25.605,51 (K)	205	1
Summe Ausgaben:		464,08 (K)	192.423,40	188.465,22	4.422,26 (K)	205	-12
Überschuss/Zuschuss:		24.986,86 (K)	13.149,45	16.953,06	21.183,25 (K)	13	-3

Haushaltsrechnung
Verwaltungshaushalt
Beträge in €
Spalte 2 bis 5 in €, Spalte 6 bis 8 in T€

Haushaltsstelle	Bezeichnung							Planvergleich	
		Reste Vorjahr (K) = Kassenrest (H) = Haushaltsrest	Soll ./. Haushaltsreste vom Vorjahr (H) + neue Haushalts- reste (H)	Ist	Neue Reste (K) = Kassenrest (H) = Haushaltsrest	Haushaltsansatz laut Planung	Soll (Spalte 3) mehr (+) weniger (-) als Ansatz (Spalte 6)	Zulässige Mehrausgaben üpl. oder apl. bewilligte oder nach §17 GemHVO gedeckte Ausgaben	
1		2	3	4	5	6	7	8	
Einzelplan:	7	Öffentliche EinrichtungenWirtschaftsförderung							
Abschnitt:	70	Abwasserbeseitigung							
Gliederung:	7002	Niederschlagswasser							
Abschnitt:	70	Abwasserbeseitigung							
Summe Einnahmen:		181.279,78 (K)	950.125,61	938.087,92	193.317,47 (K)	958	-8		
Summe Ausgaben:		957,41 (K)	932.830,80	925.545,28	8.242,93 (K)	963	-30	4	
Überschuss/Zuschuss:		180.322,37 (K)	17.294,81	12.542,64	185.074,54 (K)	-5	22	-4	

Haushaltsrechnung
Verwaltungshaushalt
Beträge in €

Spalte 2 bis 5 in €, Spalte 6 bis 8 in T€

Haushaltsstelle	Bezeichnung							Planvergleich	
		Reste Vorjahr (K) = Kassenrest (H) = Haushaltsrest	Soll .J. Haushaltsreste vom Vorjahr (H) + neue Haushalts- reste (H)	Ist	Neue Reste (K) = Kassenrest (H) = Haushaltsrest	Haushaltsansatz laut Planung	Soll (Spalte 3) mehr (+) weniger (-) als Ansatz (Spalte 6)	Zulässige Mehrausgaben üpl. oder apl. bewilligte oder nach §17 GemHVO gedeckte Ausgaben	
1	2	3	4	5	6	7	8		
Einzelplan:	7	Öffentliche EinrichtungenWirtschaftsförderung							
Abschnitt:	72	Abfallbeseitigung							
Gliederung:	7210	Abfallbeseitigung							
Einnahmen									
150000	Rückersatz Komposter, Altpapiersammlung		537,60	537,60		1			
Ausgaben									
700000	Zuschuss Altpapiersammlung		1.230,60	1.230,60		1			
718000	Zuschuss für Kompostierung (Behälter)		20,00	20,00					
Gliederung:	7210	Abfallbeseitigung							
Summe Einnahmen:			537,60	537,60		1			
Summe Ausgaben:			1.250,60	1.250,60		1			
Überschuss/Zuschuss:			-713,00	-713,00					
Abschnitt:	72	Abfallbeseitigung							
Summe Einnahmen:			537,60	537,60		1			
Summe Ausgaben:			1.250,60	1.250,60		1			
Überschuss/Zuschuss:			-713,00	-713,00					

Haushaltsrechnung
Verwaltungshaushalt
Beträge in €

Spalte 2 bis 5 in €, Spalte 6 bis 8 in T€

Haushaltsstelle	Bezeichnung							Planvergleich	
		Reste Vorjahr (K) = Kassenrest (H) = Haushaltsrest	Soll .J. Haushaltsreste vom Vorjahr (H) + neue Haushalts- reste (H)	Ist	Neue Reste (K) = Kassenrest (H) = Haushaltsrest	Haushaltsansatz laut Planung	Soll (Spalte 3) mehr (+) weniger (-) als Ansatz (Spalte 6)	Zulässige Mehrausgaben üpl. oder apl. bewilligte oder nach §17 GemHVO gedeckte Ausgaben	
1	2	3	4	5	6	7	8		
Einzelplan:	7	Öffentliche EinrichtungenWirtschaftsförderung							
Abschnitt:	73	Märkte							
Gliederung:	7310	Katharinenjahrmarkt							
Einnahmen									
140000	Standgeld		1.899,00	1.899,00		2			
Ausgaben									
575000	Betriebsaufwand		1.840,34	1.670,47	169,87 (K)	3	-1		
679200	Innere Verrechnung, Bauhofleistung		5.425,01	5.425,01		1	4		
Gliederung:	7310	Katharinenjahrmarkt							
Summe Einnahmen:			1.899,00	1.899,00		2			
Summe Ausgaben:			7.265,35	7.095,48	169,87 (K)	4	3		
Überschuss/Zuschuss:			-5.366,35	-5.196,48	-169,87 (K)	-2	-3		
<hr/>									
Abschnitt:	73	Märkte							
Summe Einnahmen:			1.899,00	1.899,00		2			
Summe Ausgaben:			7.265,35	7.095,48	169,87 (K)	4	3		
Überschuss/Zuschuss:			-5.366,35	-5.196,48	-169,87 (K)	-2	-3		

Haushaltsrechnung
Verwaltungshaushalt
Beträge in €

Spalte 2 bis 5 in €, Spalte 6 bis 8 in T€

Haushaltsstelle	Bezeichnung							Planvergleich	
		Reste Vorjahr (K) = Kassenrest (H) = Haushaltsrest	Soll .J. Haushaltsreste vom Vorjahr (H) + neue Haushalts- reste (H)	Ist	Neue Reste (K) = Kassenrest (H) = Haushaltsrest	Haushaltsansatz laut Planung	Soll (Spalte 3) mehr (+) weniger (-) als Ansatz (Spalte 6)	Zulässige Mehrausgaben üpl. oder apl. bewilligte oder nach §17 GemHVO gedeckte Ausgaben	
1	2	3	4	5	6	7	8		
Einzelplan:	7	Öffentliche EinrichtungenWirtschaftsförderung							
Abschnitt:	75	Bestattungswesen							
Gliederung:	7510	Friedhof Sasbach							
Einnahmen									
100000	Verwaltungsgebühren		385,00	385,00					
110000	Friedhofsgebühren	11.607,40 (K)	50.022,16	54.060,19	7.569,37 (K)	40	10		
171000	Zuschuss zur Kriegsgräberpflege		763,95	763,95		1			
277000	Auflösung von Zuweisungen und Zuschüsse		99,75	99,75					
Ausgaben									
500000	Grundstücks- und Gebäudeunterhaltung		145.461,02	135.847,62	9.613,40 (K)	175	-30		
501000	Gärtnerleistungen	235,92 (K)	31.680,98	31.784,81	132,09 (K)	39	-7		
511000	Kriegsgräberpflege		639,58	639,58		6	-5		
520000	Beschaffungen, Inventarunterhaltung		368,09	368,09		1			
540000	Bewirtschaftungskosten	1.308,83 (K)	6.785,28	6.305,79	1.788,32 (K)	7			
570000	Bestattungskosten (Fremdunternehmen)	1.197,00 (K)	13.574,64	14.669,00	102,64 (K)	12	2	2	
576000	EDV-Veranlagungskosten		471,24	471,24		1	-1		
650000	Bürobedarf		498,61	498,61		1			
661000	Mitgliedsbeiträge an Verbände und Verein		195,27	195,27					
679000	Verwaltungskostenbeitrag Gemeinde		11.233,72	11.233,72		9	2		
679200	Innere Verrechnung Bauhofleistung		9.731,89	9.731,89		25	-15		
681000	Abschreibungen für Anlagevermögen		3.115,70	3.115,70		3			
685000	Verzinsung des Anlagekapitals		1.622,43	1.622,43		2			

Haushaltsrechnung Verwaltungshaushalt

Beträge in €

Spalte 2 bis 5 in €, Spalte 6 bis 8 in T€

Haushaltsstelle	Bezeichnung							Planvergleich	
		Reste Vorjahr (K) = Kassenrest (H) = Haushaltsrest	Soll ./. Haushaltsreste vom Vorjahr (H) + neue Haushalts- reste (H)	Ist	Neue Reste (K) = Kassenrest (H) = Haushaltsrest	Haushaltsansatz laut Planung	Soll (Spalte 3) mehr (+) weniger (-) als Ansatz (Spalte 6)	Zulässige Mehrausgaben üpl. oder apl. bewilligte oder nach §17 GemHVO gedeckte Ausgaben	
1	2	3	4	5	6	7	8		
Einzelplan:	7	Öffentliche EinrichtungenWirtschaftsförderung							
Abschnitt:	75	Bestattungswesen							
Gliederung:	7510	Friedhof Sasbach							
Gliederung:	7510	Friedhof Sasbach							
Summe Einnahmen:		11.607,40 (K)	51.270,86	55.308,89	7.569,37 (K)	41	10		
Summe Ausgaben:		2.741,75 (K)	225.378,45	216.483,75	11.636,45 (K)	280	-55	2	
Überschuss/Zuschuss:		8.865,65 (K)	-174.107,59	-161.174,86	-4.067,08 (K)	-239	65	-2	

Haushaltsrechnung
Verwaltungshaushalt
Beträge in €

Spalte 2 bis 5 in €, Spalte 6 bis 8 in T€

Haushaltsstelle	Bezeichnung	Planvergleich					
		Reste Vorjahr (K) = Kassenrest (H) = Haushaltsrest	Soll .J. Haushaltsreste vom Vorjahr (H) + neue Haushalts- reste (H)	Ist	Neue Reste (K) = Kassenrest (H) = Haushaltsrest	Haushaltsansatz laut Planung	Soll (Spalte 3) mehr (+) weniger (-) als Ansatz (Spalte 6)
1	2	3	4	5	6	7	8
Einzelplan:	7	Öffentliche EinrichtungenWirtschaftsförderung					
Abschnitt:	75	Bestattungswesen					
Gliederung:	7511	Friedhof Obersasbach					
Einnahmen							
100000	Verwaltungsgebühren		315,00	315,00			
110000	Benutzungsgebühren und ähnliche Entgelte	1.421,40 (K)	17.435,60	18.857,00		15	2
Ausgaben							
500000	Grundstücks- u. Gebäudeunterhaltung	47,60 (K)	2.216,20	1.763,94	499,86 (K)	9	-7
501000	Gärtnerleistungen		12.096,63	12.096,63		21	-9
520000	Geräte, Ausstattung, Einrichtung		745,21	745,21		2	-2
540000	Bewirtschaftungskosten	205,84 (K)	2.560,43	2.262,02	504,25 (K)	3	
570000	Bestattungskosten (Fremdunternehmen)	506,00 (K)	3.108,00	3.614,00		6	-3
661000	Mitgliedsbeiträge an Verbände und Verein		180,59	180,59			
679000	Verwaltungskostenbeitrag Gemeinde		4.529,47	4.529,47		4	1
679200	Innere Verrechnung Bauhofleistung		603,06	603,06		15	-14
681000	Abschreibungen für Anlagevermögen		4.298,84	4.298,84		4	
685000	Verzinsung des Anlagekapitals		1.497,66	1.497,66		2	
Gliederung:	7511	Friedhof Obersasbach					
Summe Einnahmen:		1.421,40 (K)	17.750,60	19.172,00		15	3
Summe Ausgaben:		759,44 (K)	31.836,09	31.591,42	1.004,11 (K)	66	-34
Überschuss/Zuschuss:		661,96 (K)	-14.085,49	-12.419,42	-1.004,11 (K)	-51	37

Haushaltsrechnung Verwaltungshaushalt

Beträge in €

Spalte 2 bis 5 in €, Spalte 6 bis 8 in T€

Haushaltsstelle	Bezeichnung							Planvergleich	
		Reste Vorjahr (K) = Kassenrest (H) = Haushaltsrest	Soll ./. Haushaltsreste vom Vorjahr (H) + neue Haushalts- reste (H)	Ist	Neue Reste (K) = Kassenrest (H) = Haushaltsrest	Haushaltsansatz laut Planung	Soll (Spalte 3) mehr (+) weniger (-) als Ansatz (Spalte 6)	Zulässige Mehrausgaben üpl. oder apl. bewilligte oder nach §17 GemHVO gedeckte Ausgaben	
1		2	3	4	5	6	7	8	
Einzelplan:	7	Öffentliche EinrichtungenWirtschaftsförderung							
Abschnitt:	75	Bestattungswesen							
Gliederung:	7511	Friedhof Obersasbach							
Abschnitt:	75	Bestattungswesen							
Summe Einnahmen:		13.028,80 (K)	69.021,46	74.480,89	7.569,37 (K)	56	13		
Summe Ausgaben:		3.501,19 (K)	257.214,54	248.075,17	12.640,56 (K)	346	-89	2	
Überschuss/Zuschuss:		9.527,61 (K)	-188.193,08	-173.594,28	-5.071,19 (K)	-290	102	-2	

Haushaltsrechnung Verwaltungshaushalt

Beträge in €

Spalte 2 bis 5 in €, Spalte 6 bis 8 in T€

Haushaltsstelle	Bezeichnung	Planvergleich						
		Reste Vorjahr (K) = Kassenrest (H) = Haushaltsrest	Soll ./. Haushaltsreste vom Vorjahr (H) + neue Haushalts- reste (H)	Ist	Neue Reste (K) = Kassenrest (H) = Haushaltsrest	Haushaltsansatz laut Planung	Soll (Spalte 3) mehr (+) weniger (-) als Ansatz (Spalte 6)	Zulässige Mehrausgaben üpl. oder apl. bewilligte oder nach §17 GemHVO gedeckte Ausgaben
1	2	3	4	5	6	7	8	
Einzelplan:	7	Öffentliche EinrichtungenWirtschaftsförderung						
Abschnitt:	76	Sonstige öffentliche Einrichtungen						
Gliederung:	7620	Glocken, Uhrenanlagen						
Ausgaben								
500000		Unterhaltungsaufwand Glocke,Uhrenanlage	584,29	584,29	1			
Gliederung:	7620	Glocken, Uhrenanlagen						
Summe Einnahmen:								
Summe Ausgaben:								
			584,29	584,29	1			
Überschuss/Zuschuss:								
			-584,29	-584,29	-1			
<hr/>								
Abschnitt:	76	Sonstige öffentliche Einrichtungen						
Summe Einnahmen:								
Summe Ausgaben:								
			584,29	584,29	1			
Überschuss/Zuschuss:								
			-584,29	-584,29	-1			

Haushaltsrechnung
Verwaltungshaushalt
Beträge in €

Spalte 2 bis 5 in €, Spalte 6 bis 8 in T€

Haushaltsstelle	Bezeichnung	Planvergleich					
		Reste Vorjahr (K) = Kassenrest (H) = Haushaltsrest	Soll ./. Haushaltsreste vom Vorjahr (H) + neue Haushalts- reste (H)	Ist	Neue Reste (K) = Kassenrest (H) = Haushaltsrest	Haushaltsansatz laut Planung	Soll (Spalte 3) mehr (+) weniger (-) als Ansatz (Spalte 6)
1	2	3	4	5	6	7	8
Einzelplan:	7	Öffentliche EinrichtungenWirtschaftsförderung					
Abschnitt:	77	Hilfsbetriebe der Verwaltung					
Gliederung:	7710	Bauhof					
Einnahmen							
159000	Vermischte Einnahmen	109,00 (K)	2.821,04	2.930,04			3
163000	Bauhofleistungen AZV Sasbachtal		7.146,30	7.146,30			7
165000	Bauhofleistungen Wasserwerk		2.762,76	2.762,76	2		1
169200	Bauhofleistungen Gemeinde		499.613,10	499.613,10	518		-19
Ausgaben							
414000	Vergütung der Beschäftigten		251.451,55	251.451,55	257		-6
434000	Beitrag zur Versorgungskasse für Beschäftigte		22.267,93	22.267,93	22		1
444000	Sozialversicherung für Beschäftigte		51.445,00	51.445,00	53		-2
450000	Beihilfen, Unterstützung u.ä.		4,00	4,00			
460000	Personalnebenausgaben	51,18 (K)	10.552,68	10.552,68	51,18 (K)	10	1
500000	Grundstücks- u. Gebäudeunterhaltung		4.722,42	4.722,42		4	
520000	Beschaffungen, Inventarunterhaltung		8.832,69	8.645,34	187,35 (K)	14	-5
540000	Bewirtschaftungskosten	744,39 (K)	10.190,30	9.839,07	1.095,62 (K)	12	-2
550000	Fahrzeugunterhaltung	129,73 (K)	29.010,81	28.996,83	143,71 (K)	32	-3
560000	Dienst- und Schutzkleidung		8.299,11	8.244,29	54,82 (K)	5	3
562000	Aus- und Fortbildung		4.415,26	4.415,26		13	-9
652000	Post- und Fernmeldegebühren	32,09 (K)	560,18	555,70	36,57 (K)		
653000	Öffentliche Bekanntmachungen					1	-1
654000	Dienstreisen		76,13	69,68	6,45 (K)		
655000	Sachverständigen-, Gerichtskosten u.ä.		17.634,96	13.518,40	4.116,56 (K)	1	17
661000	Personal-Service Lohnersatzleistungen					20	-20
668000	Vermischte Ausgaben		177,87	177,87		1	
679000	Verwaltungskostenbeitrag		50.904,90	50.904,90		30	21
679500	Innere Verrechnung Forst		899,10	899,10		1	-1

Haushaltsrechnung
Verwaltungshaushalt
Beträge in €

Spalte 2 bis 5 in €, Spalte 6 bis 8 in T€

Haushaltsstelle	Bezeichnung							Planvergleich	
		Reste Vorjahr (K) = Kassenrest (H) = Haushaltsrest	Soll .J. Haushaltsreste vom Vorjahr (H) + neue Haushalts- reste (H)	Ist	Neue Reste (K) = Kassenrest (H) = Haushaltsrest	Haushaltsansatz laut Planung	Soll (Spalte 3) mehr (+) weniger (-) als Ansatz (Spalte 6)	Zulässige Mehrausgaben üpl. oder apl. bewilligte oder nach §17 GemHVO gedeckte Ausgaben	
1	2	3	4	5	6	7	8		
Einzelplan:	7	Öffentliche EinrichtungenWirtschaftsförderung							
Abschnitt:	77	Hilfsbetriebe der Verwaltung							
Gliederung:	7710	Bauhof							
681000	Abschreibungen für Anlagevermögen		37.375,84	37.375,84		41	-4		
685000	Verzinsung des Anlagekapitals		3.522,47	3.522,47		4			
Gliederung:	7710	Bauhof							
Summe Einnahmen:		109,00 (K)	512.343,20	512.452,20		520	-7		
Summe Ausgaben:		957,39 (K)	512.343,20	507.608,33	5.692,26 (K)	520	-7	18	
Überschuss/Zuschuss:		-848,39 (K)		4.843,87	-5.692,26 (K)			-18	
Abschnitt:	77	Hilfsbetriebe der Verwaltung							
Summe Einnahmen:		109,00 (K)	512.343,20	512.452,20		520	-7		
Summe Ausgaben:		957,39 (K)	512.343,20	507.608,33	5.692,26 (K)	520	-7	18	
Überschuss/Zuschuss:		-848,39 (K)		4.843,87	-5.692,26 (K)			-18	

Haushaltsrechnung Verwaltungshaushalt

Beträge in €

Spalte 2 bis 5 in €, Spalte 6 bis 8 in T€

Haushaltsstelle	Bezeichnung	Planvergleich						
		Reste Vorjahr (K) = Kassenrest (H) = Haushaltsrest	Soll ./. Haushaltsreste vom Vorjahr (H) + neue Haushalts- reste (H)	Ist	Neue Reste (K) = Kassenrest (H) = Haushaltsrest	Haushaltsansatz laut Planung	Soll (Spalte 3) mehr (+) weniger (-) als Ansatz (Spalte 6)	Zulässige Mehrausgaben üpl. oder apl. bewilligte oder nach §17 GemHVO gedeckte Ausgaben
1	2	3	4	5	6	7	8	
Einzelplan:	7	Öffentliche EinrichtungenWirtschaftsförderung						
Abschnitt:	78	Förderung der Land- und Forstwirtschaft						
Gliederung:	7800	Allgemeine Förderung						
Ausgaben								
661000	Mitgliedsbeitrag BLHV		154,00	154,00				
661500	Mitgliedsbeitrag Holzenergie-Fachverband		250,00	250,00				
672000	Kostenaufwand LEADER +		2.150,00	2.150,00	2			
Gliederung:	7800	Allgemeine Förderung						
Summe Einnahmen:								
Summe Ausgaben:								
			2.554,00	2.554,00	3			
Überschuss/Zuschuss:								
			-2.554,00	-2.554,00	-3			

Haushaltsrechnung

Verwaltungshaushalt

Beträge in €

Spalte 2 bis 5 in €, Spalte 6 bis 8 in T€

Haushaltsstelle	Bezeichnung							Planvergleich	
		Reste Vorjahr (K) = Kassenrest (H) = Haushaltsrest	Soll ./. Haushaltsreste vom Vorjahr (H) + neue Haushalts- reste (H)	Ist	Neue Reste (K) = Kassenrest (H) = Haushaltsrest	Haushaltsansatz laut Planung	Soll (Spalte 3) mehr (+) weniger (-) als Ansatz (Spalte 6)	Zulässige Mehrausgaben üpl. oder apl. bewilligte oder nach §17 GemHVO gedeckte Ausgaben	
1	2	3	4	5	6	7	8		
Einzelplan:	7	Öffentliche EinrichtungenWirtschaftsförderung							
Abschnitt:	78	Förderung der Land- und Forstwirtschaft							
Gliederung:	7810	Feld- und Wirtschaftswege							
Ausgaben									
510000	Unterhaltung Feld-und Wirtschaftswege	58.575,07	57.920,57	654,50 (K)	43	16	16		
679200	Innere Verrechnung Bauhofleistung	9.596,97	9.596,97		22	-12			
Gliederung:	7810	Feld- und Wirtschaftswege							
Summe Einnahmen:									
Summe Ausgaben:		68.172,04	67.517,54	654,50 (K)	65	4	16		
Überschuss/Zuschuss:		-68.172,04	-67.517,54	-654,50 (K)	-65	-4	-16		

Haushaltsrechnung
Verwaltungshaushalt
Beträge in €

Spalte 2 bis 5 in €, Spalte 6 bis 8 in T€

Haushaltsstelle	Bezeichnung	Reste Vorjahr (K) = Kassenrest (H) = Haushaltsrest	Soll .J. Haushaltsreste vom Vorjahr (H) + neue Haushalts- reste (H)	Ist	Neue Reste (K) = Kassenrest (H) = Haushaltsrest	Haushaltsansatz laut Planung	Planvergleich		
							Soll (Spalte 3) mehr (+) weniger (-) als Ansatz (Spalte 6)	Zulässige Mehrausgaben üpl. oder apl. bewilligte oder nach §17 GemHVO gedeckte Ausgaben	
1	2	3	4	5	6	7	8		
Einzelplan:	7	Öffentliche EinrichtungenWirtschaftsförderung							
Abschnitt:	78	Förderung der Land- und Forstwirtschaft							
Gliederung:	7830	Förderung von Obst- und Weinbau							
Einnahmen									
141000	Rebenpacht		8.226,37	8.054,74	171,63 (K)	9	-1		
Ausgaben									
540000	Bewirtschaftungskosten		861,28	861,28		1			
700000	Zuschuss an Imker		855,60	855,60		1			
Gliederung:	7830	Förderung von Obst- und Weinbau							
Summe Einnahmen:			8.226,37	8.054,74	171,63 (K)	9	-1		
Summe Ausgaben:			1.716,88	1.716,88		2			
Überschuss/Zuschuss:			6.509,49	6.337,86	171,63 (K)	7			
Abschnitt:	78	Förderung der Land- und Forstwirtschaft							
Summe Einnahmen:			8.226,37	8.054,74	171,63 (K)	9	-1		
Summe Ausgaben:			72.442,92	71.788,42	654,50 (K)	70	3	16	
Überschuss/Zuschuss:			-64.216,55	-63.733,68	-482,87 (K)	-61	-4	-16	

Haushaltsrechnung
Verwaltungshaushalt
Beträge in €

Spalte 2 bis 5 in €, Spalte 6 bis 8 in T€

Haushaltsstelle	Bezeichnung							Planvergleich	
		Reste Vorjahr (K) = Kassenrest (H) = Haushaltsrest	Soll .J. Haushaltsreste vom Vorjahr (H) + neue Haushalts- reste (H)	Ist	Neue Reste (K) = Kassenrest (H) = Haushaltsrest	Haushaltsansatz laut Planung	Soll (Spalte 3) mehr (+) weniger (-) als Ansatz (Spalte 6)	Zulässige Mehrausgaben üpl. oder apl. bewilligte oder nach §17 GemHVO gedeckte Ausgaben	
1		2	3	4	5	6	7	8	
Einzelplan:	7	Öffentliche EinrichtungenWirtschaftsförderung							
Abschnitt:	79	Fremdenverkehr, Sonstige Förderung vonWirtschaft und Verkehr							
Gliederung:	7900	Verkehrsamt							
Einnahmen									
121000	Kurtaxe	7.286,15 (K)	13.450,17	13.231,02	7.505,30 (K)	8	5		
Ausgaben									
414000	Vergütung der Beschäftigten		18.039,89	18.039,89		17	1		
434000	Beitrag zur Versorgungskasse für Beschäftigte		1.511,73	1.511,73		1			
444000	Sozialversicherung für Beschäftigte		3.602,34	3.602,34		4			
450000	Beihilfen, Unterstützung u.ä.		4,00	4,00					
520000	Beschaffungen, Inventarunterhaltung		3,46	3,46					
570000	Werbemittel		125,38	125,38		1	-1		
571000	Aufstellen Ortstafeln					1	-1		
650000	Bürobedarf		45,69	45,69					
652000	Post- und Fernmeldegebühren		149,50	149,50					
654000	Dienstreisen	14,00 (K)	42,00	35,00	21,00 (K)				
672000	Erstattung an Gde. Sasbachwalden		29.000,00	29.000,00		35	-6		
672500	Wanderwegsschilder		651,20	651,20		2	-1		
678000	Kostenbeitrag "KONUS"		7.056,93	7.056,93		6	1	1	
679000	Verwaltungskostenbeitrag		1.610,17	1.610,17		1			
700000	Zuschuss an Verkehrsverein		1.000,00	1.000,00		1			

Haushaltsrechnung Verwaltungshaushalt

Beträge in €

Spalte 2 bis 5 in €, Spalte 6 bis 8 in T€

Haushaltsstelle	Bezeichnung	Planvergleich						
		Reste Vorjahr (K) = Kassenrest (H) = Haushaltsrest	Soll ./. Haushaltsreste vom Vorjahr (H) + neue Haushalts- reste (H)	Ist	Neue Reste (K) = Kassenrest (H) = Haushaltsrest	Haushaltsansatz laut Planung	Soll (Spalte 3) mehr (+) weniger (-) als Ansatz (Spalte 6)	Zulässige Mehrausgaben üpl. oder apl. bewilligte oder nach §17 GemHVO gedeckte Ausgaben
1	2	3	4	5	6	7	8	
Einzelplan:	7	Öffentliche EinrichtungenWirtschaftsförderung						
Abschnitt:	79	Fremdenverkehr, Sonstige Förderung vonWirtschaft und Verkehr						
Gliederung:	7900	Verkehrsamt						
Gliederung:	7900	Verkehrsamt						
Summe Einnahmen:		7.286,15 (K)	13.450,17	13.231,02	7.505,30 (K)	8	5	
Summe Ausgaben:		14,00 (K)	62.842,29	62.835,29	21,00 (K)	69	-7	1
Überschuss/Zuschuss:		7.272,15 (K)	-49.392,12	-49.604,27	7.484,30 (K)	-61	12	-1

Haushaltsrechnung
Verwaltungshaushalt
Beträge in €

Spalte 2 bis 5 in €, Spalte 6 bis 8 in T€

Haushaltsstelle	Bezeichnung	Planvergleich					
		Reste Vorjahr (K) = Kassenrest (H) = Haushaltsrest	Soll .J. Haushaltsreste vom Vorjahr (H) + neue Haushalts- reste (H)	Ist	Neue Reste (K) = Kassenrest (H) = Haushaltsrest	Haushaltsansatz laut Planung	Soll (Spalte 3) mehr (+) weniger (-) als Ansatz (Spalte 6)
1	2	3	4	5	6	7	8
Einzelplan:	7	Öffentliche EinrichtungenWirtschaftsförderung					
Abschnitt:	79	Fremdenverkehr, Sonstige Förderung vonWirtschaft und Verkehr					
Gliederung:	7910	Sonstige Förderung von Wirtschaft undVerkehr					
Einnahmen							
140000	Pacht aus Netzbetrieb				10	-10	
150000	Sonstige Verwaltungs-und Betriebseinnahmen		596,68	596,68		1	
162000	Realsteuererstattung IKG Achern		12.257,28	12.257,28	16	-3	
277000	Auflösung von Zuweisungen und Zuschüsse		149,17	149,17			
Ausgaben							
520000	Beschaffungen, Inventarunterhaltung		10.191,86	10.191,86		10	10
540000	Bewirtschaftungskosten		95,02	95,02			
655000	Sachverständigen-, Gerichtskosten u.ä.	687,82 (K)	688,50	1.376,32		1	1
658000	Sonstige Geschäftsausgaben	5,33 (K)	609,39	614,72		1	1
661000	Mitgliedsbeitrag WRO		6.957,34	6.957,34	6	1	1
679000	Verwaltungskostenbeitrag, Innere Verrechnung, Breitband		17.975,78	17.975,78	18		
679200	Innere Verrechnung Bauhofleistungen		82,93	82,93			
681000	AfA für unbewegliche Sachen Breitband		52.591,33	52.591,33		53	53
685000	Verzinsung des Anlagekapitals Breitband		7.702,09	7.702,09		8	8
713000	Umlage an Stadt Achern f. IKG		950,00	950,00	2	-1	

Haushaltsrechnung
Verwaltungshaushalt
Beträge in €

Spalte 2 bis 5 in €, Spalte 6 bis 8 in T€

Haushaltsstelle	Bezeichnung							Planvergleich	
		Reste Vorjahr (K) = Kassenrest (H) = Haushaltsrest	Soll ./. Haushaltsreste vom Vorjahr (H) + neue Haushalts- reste (H)	Ist	Neue Reste (K) = Kassenrest (H) = Haushaltsrest	Haushaltsansatz laut Planung	Soll (Spalte 3) mehr (+) weniger (-) als Ansatz (Spalte 6)	Zulässige Mehrausgaben üpl. oder apl. bewilligte oder nach §17 GemHVO gedeckte Ausgaben	
1	2	3	4	5	6	7	8		
Einzelplan:	7	Öffentliche EinrichtungenWirtschaftsförderung							
Abschnitt:	79	Fremdenverkehr, Sonstige Förderung vonWirtschaft und Verkehr							
Gliederung:	7910	Sonstige Förderung von Wirtschaft undVerkehr							
Gliederung:	7910	Sonstige Förderung von Wirtschaft undVerkehr							
Summe Einnahmen:			13.003,13	13.003,13	25	-12			
Summe Ausgaben:		693,15 (K)	97.844,24	98.537,39	26	72	73		
Überschuss/Zuschuss:		-693,15 (K)	-84.841,11	-85.534,26	-1	-84	-73		

Haushaltsrechnung Verwaltungshaushalt

Beträge in €

Spalte 2 bis 5 in €, Spalte 6 bis 8 in T€

Haushaltsstelle	Bezeichnung							Planvergleich	
		Reste Vorjahr (K) = Kassenrest (H) = Haushaltsrest	Soll .J. Haushaltsreste vom Vorjahr (H) + neue Haushalts- reste (H)	Ist	Neue Reste (K) = Kassenrest (H) = Haushaltsrest	Haushaltsansatz laut Planung	Soll (Spalte 3) mehr (+) weniger (-) als Ansatz (Spalte 6)	Zulässige Mehrausgaben üpl. oder apl. bewilligte oder nach §17 GemHVO gedeckte Ausgaben	
1	2	3	4	5	6	7	8		
Einzelplan:	7	Öffentliche EinrichtungenWirtschaftsförderung							
Abschnitt:	79	Fremdenverkehr, Sonstige Förderung vonWirtschaft und Verkehr							
Gliederung:	7920	Förderung des öffentlichenPersonennahverkehrs							
Ausgaben									
712000	Zuschuss LRA Ortenaukreis für ÖPNV		8.304,28	8.304,28		8			
Gliederung:	7920	Förderung des öffentlichenPersonennahverkehrs							
Summe Einnahmen:									
Summe Ausgaben:									
			8.304,28	8.304,28		8			
Überschuss/Zuschuss:									
			-8.304,28	-8.304,28		-8			

Haushaltsrechnung
Verwaltungshaushalt
Beträge in €

Spalte 2 bis 5 in €, Spalte 6 bis 8 in T€

Haushaltsstelle	Bezeichnung							Planvergleich	
		Reste Vorjahr (K) = Kassenrest (H) = Haushaltsrest	Soll ./. Haushaltsreste vom Vorjahr (H) + neue Haushalts- reste (H)	Ist	Neue Reste (K) = Kassenrest (H) = Haushaltsrest	Haushaltsansatz laut Planung	Soll (Spalte 3) mehr (+) weniger (-) als Ansatz (Spalte 6)	Zulässige Mehrausgaben üpl. oder apl. bewilligte oder nach §17 GemHVO gedeckte Ausgaben	
1	2	3	4	5	6	7	8		
Einzelplan:	7	Öffentliche EinrichtungenWirtschaftsförderung							
Abschnitt:	79	Fremdenverkehr, Sonstige Förderung vonWirtschaft und Verkehr							
Gliederung:	7940								
Ausgaben									
655000	Energieeffizienznetzwerk		4.343,50	4.343,50		4			
Gliederung:	7940								
Summe Einnahmen:									
Summe Ausgaben:									
			4.343,50	4.343,50		4			
Überschuss/Zuschuss:									
			-4.343,50	-4.343,50		-4			
<hr/>									
Abschnitt:	79	Fremdenverkehr, Sonstige Förderung vonWirtschaft und Verkehr							
Summe Einnahmen:		7.286,15 (K)	26.453,30	26.234,15	7.505,30 (K)	33	-7		
Summe Ausgaben:		707,15 (K)	173.334,31	174.020,46	21,00 (K)	107	66	74	
Überschuss/Zuschuss:		6.579,00 (K)	-146.881,01	-147.786,31	7.484,30 (K)	-74	-73	-74	
<hr/>									
Einzelplan:	7	Öffentliche EinrichtungenWirtschaftsförderung							
Summe Einnahmen:		201.703,73 (K)	1.568.606,54	1.561.746,50	208.563,77 (K)	1.579	-10		
Summe Ausgaben:		6.123,14 (K)	1.957.266,01	1.935.968,03	27.421,12 (K)	2.012	-55	114	
Überschuss/Zuschuss:		195.580,59 (K)	-388.659,47	-374.221,53	181.142,65 (K)	-433	44	-114	

Haushaltsrechnung
Verwaltungshaushalt
Beträge in €

Spalte 2 bis 5 in €, Spalte 6 bis 8 in T€

Haushaltsstelle	Bezeichnung							Planvergleich	
		Reste Vorjahr (K) = Kassenrest (H) = Haushaltsrest	Soll .J. Haushaltsreste vom Vorjahr (H) + neue Haushalts- reste (H)	Ist	Neue Reste (K) = Kassenrest (H) = Haushaltsrest	Haushaltsansatz laut Planung	Soll (Spalte 3) mehr (+) weniger (-) als Ansatz (Spalte 6)	Zulässige Mehrausgaben üpl. oder apl. bewilligte oder nach §17 GemHVO gedeckte Ausgaben	
1		2	3	4	5	6	7	8	
Einzelplan:	8	Wirtschaftliche Unternehmen,Allgemeines Grund- und Sondervermögen							
Abschnitt:	81	Versorgungsunternehmen							
Gliederung:	8100	Stromversorgung							
Einnahmen									
029000	USt. aus Lief. u. st. Leist./PV-Anlage		2.010,70	2.010,70				2	
115000	Erstattg. Stromeinspeisung aus PV-Anlage	1.347,48 (K)	12.063,01	10.770,51	2.639,98 (K)	11		1	
220000	Konzessionsabgaben		147.568,48	147.568,48		155		-7	
Ausgaben									
500000	Unterhaltung/PV-Anlage					1		-1	
640000	Steuern, Versicherungen/PV-Anlage		226,32	226,32					
641000	Vorsteuer aus Rechnungen/PV-Anlage	65,37 (K)	2.010,70	1.654,60	421,47 (K)			2	
655000	Beratungs- und Prüfungskosten					40		-40	
679000	Verwaltungskostenbeitrag Gemeinde		612,02	612,02		1			
681000	Abschreibungen PV-Anlage		5.135,52	5.135,52		5			
685000	Kalk. Verzinsung d. Anlagekap./PV-Anlage		449,36	449,36		1			
Gliederung:	8100	Stromversorgung							
Summe Einnahmen:		1.347,48 (K)	161.642,19	160.349,69	2.639,98 (K)	166		-4	
Summe Ausgaben:		65,37 (K)	8.433,92	8.077,82	421,47 (K)	47		-39	
Überschuss/Zuschuss:		1.282,11 (K)	153.208,27	152.271,87	2.218,51 (K)	119		34	

Haushaltsrechnung
Verwaltungshaushalt
Beträge in €

Spalte 2 bis 5 in €, Spalte 6 bis 8 in T€

Haushaltsstelle	Bezeichnung							Planvergleich	
		Reste Vorjahr (K) = Kassenrest (H) = Haushaltsrest	Soll .J. Haushaltsreste vom Vorjahr (H) + neue Haushalts- reste (H)	Ist	Neue Reste (K) = Kassenrest (H) = Haushaltsrest	Haushaltsansatz laut Planung	Soll (Spalte 3) mehr (+) weniger (-) als Ansatz (Spalte 6)	Zulässige Mehrausgaben üpl. oder apl. bewilligte oder nach §17 GemHVO gedeckte Ausgaben	
1	2	3	4	5	6	7	8		
Einzelplan:	8	Wirtschaftliche Unternehmen, Allgemeines Grund- und Sondervermögen							
Abschnitt:	81	Versorgungsunternehmen							
Gliederung:	8130	Gasversorgung							
Einnahmen									
220000	Konzessionsabgaben	214,74 (K)	6.800,00	7.014,74		6	1		
Gliederung:	8130	Gasversorgung							
Summe Einnahmen:		214,74 (K)	6.800,00	7.014,74		6	1		
Summe Ausgaben:									
Überschuss/Zuschuss:		214,74 (K)	6.800,00	7.014,74		6	1		
<hr/>									
Abschnitt:	81	Versorgungsunternehmen							
Summe Einnahmen:		1.562,22 (K)	168.442,19	167.364,43	2.639,98 (K)	172	-4		
Summe Ausgaben:		65,37 (K)	8.433,92	8.077,82	421,47 (K)	47	-39		
Überschuss/Zuschuss:		1.496,85 (K)	160.008,27	159.286,61	2.218,51 (K)	125	35		

Haushaltsrechnung
Verwaltungshaushalt
Beträge in €

Spalte 2 bis 5 in €, Spalte 6 bis 8 in T€

Haushaltsstelle	Bezeichnung	Planvergleich					
		Reste Vorjahr (K) = Kassenrest (H) = Haushaltsrest	Soll ./. Haushaltsreste vom Vorjahr (H) + neue Haushalts- reste (H)	Ist	Neue Reste (K) = Kassenrest (H) = Haushaltsrest	Haushaltsansatz laut Planung	Soll (Spalte 3) mehr (+) weniger (-) als Ansatz (Spalte 6)
1	2	3	4	5	6	7	8
Einzelplan:	8	Wirtschaftliche Unternehmen, Allgemeines Grund- und Sondervermögen					
Abschnitt:	85	Land- und Forstwirtschaftliche Unternehmen					
Gliederung:	8550	Gemeindewald					
Einnahmen							
130000	Holzverkaufserlöse	597,21 (K)	172.779,93	131.932,65	41.444,49 (K)	260	-87
140000	Jagd- und Fischwasserpacht		4.364,00	4.364,00		4	
141000	Hüttenpacht, Sonstige Entschädigungen	952,00 (K)	5.880,49	6.832,49		5	1
159000	Vermischte Einnahmen		9.116,00	9.116,00		7	2
162000	Kostenerstattung von Gemeinden	1.136,04 (K)	23.617,50	20.826,42	3.927,12 (K)	23	1
166000	Kostenrückerlässe (privat)	9.124,76 (K)	1.336,14	9.573,97	886,93 (K)	2	-1
169500	Innere Verrechnung Forst		1.348,65	1.348,65		2	-1
Ausgaben							
410000	Besoldung Beamte		54.690,60	54.690,60		56	-1
414000	Vergütung der Beschäftigten		15.713,83	15.713,83		16	-1
430000	Versorgungskasse Beamte		19.735,80	19.735,80		19	
434000	Beitrag zur Versorgungskasse für Angestellte		457,24	457,24			
444000	Sozialversicherung für Beschäftigte		4.704,85	4.704,85		5	
450000	Beihilfen, Unterstützung u.ä.		2.800,00	2.800,00		3	
500000	Grdst.-u. Gebäudeunterhaltg. N 22		1.823,80	1.823,80		3	-1
510000	Waldwegunterhaltung (E11-E50)	20.759,49 (K)	17.608,03	37.276,65	1.090,87 (K)	25	-7
516000	Erholungsmaßnahmen (F10-F60)		2.250,77	2.250,77		4	-1
520000	Beschaffungen (H11/N40)		924,36	924,36		1	
540000	Bewirtschaftungskosten		2.148,86	2.148,86		2	
550000	Fahrzeugunterhaltung (N23)		3.399,09	3.223,04	176,05 (K)	4	
560000	Dienst- und Schutzkleidung (N91)					1	-1
562000	Aus- und Fortbildung		80,50	80,50			
570000	Kulturkosten (B11-B33/C11-C90/D10-D30)		18.048,00	18.048,00		22	-4
575000	Holzhaudereikosten (A11-A50)	14,53 (K)	162.853,17	160.867,69	2.000,01 (K)	105	58

Haushaltsrechnung
Verwaltungshaushalt
Beträge in €

Spalte 2 bis 5 in €, Spalte 6 bis 8 in T€

Haushaltsstelle	Bezeichnung							Planvergleich	
		Reste Vorjahr (K) = Kassenrest (H) = Haushaltsrest	Soll ./. Haushaltsreste vom Vorjahr (H) + neue Haushalts- reste (H)	Ist	Neue Reste (K) = Kassenrest (H) = Haushaltsrest	Haushaltsansatz laut Planung	Soll (Spalte 3) mehr (+) weniger (-) als Ansatz (Spalte 6)	Zulässige Mehrausgaben üpl. oder apl. bewilligte oder nach §17 GemHVO gedeckte Ausgaben	
1	2	3	4	5	6	7	8		
Einzelplan:	8	Wirtschaftliche Unternehmen, Allgemeines Grund- und Sondervermögen							
Abschnitt:	85	Land- und Forstwirtschaftliche Unternehmen							
Gliederung:	8550	Gemeindewald							
590000	Übriger Betriebsaufwand (H13)	56,38 (K)	510,02	564,02	2,38 (K)	1			
640000	Steuern, Versicherungen, Schadensfälle (M1C)		4.339,70	4.339,70		6	-1		
650000	Geschäftsausgaben		984,14	984,14		1			
652000	Post- und Fernmeldegebühren	79,73 (K)	956,53	955,33	80,93 (K)	2	-1		
654000	Dienstreisen		7.275,13	7.275,13		8			
661000	Mitgliedsbeiträge an Verbände und Verein		750,90	750,90		1			
679000	Verwaltungskostenbeitrag		6.596,07	6.596,07		8	-1		
679200	Innere Verrechnung Bauhofleistung		396,19	396,19					
Gliederung:	8550	Gemeindewald							
Summe Einnahmen:		11.810,01 (K)	218.442,71	183.994,18	46.258,54 (K)	304	-86		
Summe Ausgaben:		20.910,13 (K)	329.047,58	346.607,47	3.350,24 (K)	289	40	58	
Überschuss/Zuschuss:		-9.100,12 (K)	-110.604,87	-162.613,29	42.908,30 (K)	15	-126	-58	
Abschnitt:	85	Land- und Forstwirtschaftliche Unternehmen							
Summe Einnahmen:		11.810,01 (K)	218.442,71	183.994,18	46.258,54 (K)	304	-86		
Summe Ausgaben:		20.910,13 (K)	329.047,58	346.607,47	3.350,24 (K)	289	40	58	
Überschuss/Zuschuss:		-9.100,12 (K)	-110.604,87	-162.613,29	42.908,30 (K)	15	-126	-58	

Haushaltsrechnung
Verwaltungshaushalt
Beträge in €

Spalte 2 bis 5 in €, Spalte 6 bis 8 in T€

Haushaltsstelle	Bezeichnung							Planvergleich	
		Reste Vorjahr (K) = Kassenrest (H) = Haushaltsrest	Soll ./. Haushaltsreste vom Vorjahr (H) + neue Haushalts- reste (H)	Ist	Neue Reste (K) = Kassenrest (H) = Haushaltsrest	Haushaltsansatz laut Planung	Soll (Spalte 3) mehr (+) weniger (-) als Ansatz (Spalte 6)	Zulässige Mehrausgaben üpl. oder apl. bewilligte oder nach §17 GemHVO gedeckte Ausgaben	
1	2	3	4	5	6	7	8		
Einzelplan:	8	Wirtschaftliche Unternehmen, Allgemeines Grund- und Sondervermögen							
Abschnitt:	88	Allgemeines Grundvermögen							
Gliederung:	8800	Bebaute Grundstück							
Einnahmen									
140000	Miete		31.513,04	31.513,04		31	1		
140500	Miete Funkmast beim Sportplatz		4.280,00	4.280,00		4			
144000	Erbbauzins		17,18	17,18					
150000	Sonstige Verwaltungs- und Betriebseinnahmen	292,74 (K)			292,74 (K)				
169000	Verw.-kostenbeitr. übrige Einrichtungen		6.213,97	6.213,97		5	1		
169400	Verwaltungskostenbeitrag Toni-Merz- Stiftung		2.523,13	2.523,13		2	1		
Ausgaben									
414000	Vergütung der Beschäftigten		20.492,35	20.492,35		20			
434000	Beitrag zur Versorgungskasse für Beschäftigte		1.709,17	1.709,17		2			
444000	Sozialversicherung für Beschäftigte		4.176,04	4.176,04		4			
450000	Beihilfen, Unterstützung u.ä.		2,00	2,00					
500000	Gebäudeunterhaltung Sasbach		5.192,73	5.192,73		14	-9		
500500	Gebäudeunterhaltung Obersasbach		3.382,76	3.311,18	71,58 (K)	28	-25		
540000	Bewirtschaftungskosten Sasbach	1.604,94 (K)	13.887,03	14.200,81	1.291,16 (K)	16	-2		
540500	Bewirtschaftungskosten Obersasbach	15,75 (K)	2.760,02	2.717,00	58,77 (K)	7	-4		
679200	Innere Verrechnung Bauhofleistung		6.592,86	6.592,86		25	-18		

Haushaltsrechnung Verwaltungshaushalt

Beträge in €

Spalte 2 bis 5 in €, Spalte 6 bis 8 in T€

Haushaltsstelle	Bezeichnung							Planvergleich	
		Reste Vorjahr (K) = Kassenrest (H) = Haushaltsrest	Soll ./. Haushaltsreste vom Vorjahr (H) + neue Haushalts- reste (H)	Ist	Neue Reste (K) = Kassenrest (H) = Haushaltsrest	Haushaltsansatz laut Planung	Soll (Spalte 3) mehr (+) weniger (-) als Ansatz (Spalte 6)	Zulässige Mehrausgaben üpl. oder apl. bewilligte oder nach §17 GemHVO gedeckte Ausgaben	
1		2	3	4	5	6	7	8	
Einzelplan:	8	Wirtschaftliche Unternehmen, Allgemeines Grund- und Sondervermögen							
Abschnitt:	88	Allgemeines Grundvermögen							
Gliederung:	8800	Bebaute Grundstück							
Gliederung:	8800	Bebaute Grundstück							
Summe Einnahmen:		292,74 (K)	44.547,32	44.547,32	292,74 (K)	43	2		
Summe Ausgaben:		1.620,69 (K)	58.194,96	58.394,14	1.421,51 (K)	116	-58		
Überschuss/Zuschuss:		-1.327,95 (K)	-13.647,64	-13.846,82	-1.128,77 (K)	-73	60		

Haushaltsrechnung
Verwaltungshaushalt
Beträge in €

Spalte 2 bis 5 in €, Spalte 6 bis 8 in T€

Haushaltsstelle	Bezeichnung							Planvergleich	
		Reste Vorjahr (K) = Kassenrest (H) = Haushaltsrest	Soll ./. Haushaltsreste vom Vorjahr (H) + neue Haushalts- reste (H)	Ist	Neue Reste (K) = Kassenrest (H) = Haushaltsrest	Haushaltsansatz laut Planung	Soll (Spalte 3) mehr (+) weniger (-) als Ansatz (Spalte 6)	Zulässige Mehrausgaben üpl. oder apl. bewilligte oder nach §17 GemHVO gedeckte Ausgaben	
1		2	3	4	5	6	7	8	
Einzelplan:	8	Wirtschaftliche Unternehmen, Allgemeines Grund- und Sondervermögen							
Abschnitt:	88	Allgemeines Grundvermögen							
Gliederung:	8810	Unbebaute Grundstücke							
Einnahmen									
140000	Pacht unbebaute Grundstücke	111,94 (K)	10.911,08	10.959,28	63,74 (K)	11			
141000	Feldjagd- u. Fischwasserpacht		3.634,87	3.634,87		4			
150000	Sonstige Verwaltungs- und Betriebseinnahmen		273,40	273,40					
Ausgaben									
500000	Grundstücksunterhaltung		10.727,90	10.727,90		8	3		
540000	Bewirtschaftungskosten		2.182,04	2.182,04		3	-1		
640000	Steuern, Versicherungen, Schadensfälle		379,96	379,96		1			
655000	Aufstellung Jagdkataster		21,28	21,28		3	-2		
672000	Jagd-pachtanteile an and. Gemeinden		157,27	157,27					
679200	Innere Verrechnung Bauhofleistung		7.927,63	7.927,63		1	7		
Gliederung:	8810	Unbebaute Grundstücke							
Summe Einnahmen:		111,94 (K)	14.819,35	14.867,55	63,74 (K)	15			
Summe Ausgaben:			21.396,08	21.396,08		15	6		
Überschuss/Zuschuss:		111,94 (K)	-6.576,73	-6.528,53	63,74 (K)		-6		

Haushaltsrechnung Verwaltungshaushalt

Beträge in €

Spalte 2 bis 5 in €, Spalte 6 bis 8 in T€

Haushaltsstelle	Bezeichnung							Planvergleich	
		Reste Vorjahr (K) = Kassenrest (H) = Haushaltsrest	Soll .J. Haushaltsreste vom Vorjahr (H) + neue Haushalts- reste (H)	Ist	Neue Reste (K) = Kassenrest (H) = Haushaltsrest	Haushaltsansatz laut Planung	Soll (Spalte 3) mehr (+) weniger (-) als Ansatz (Spalte 6)	Zulässige Mehrausgaben üpl. oder apl. bewilligte oder nach §17 GemHVO gedeckte Ausgaben	
1		2	3	4	5	6	7	8	
Einzelplan:	8	Wirtschaftliche Unternehmen, Allgemeines Grund- und Sondervermögen							
Abschnitt:	88	Allgemeines Grundvermögen							
Gliederung:	8810	Unbebaute Grundstücke							
Abschnitt:	88	Allgemeines Grundvermögen							
Summe Einnahmen:		404,68 (K)	59.366,67	59.414,87	356,48 (K)	58	2		
Summe Ausgaben:		1.620,69 (K)	79.591,04	79.790,22	1.421,51 (K)	131	-51		
Überschuss/Zuschuss:		-1.216,01 (K)	-20.224,37	-20.375,35	-1.065,03 (K)	-73	53		

Haushaltsrechnung Verwaltungshaushalt

Beträge in €

Spalte 2 bis 5 in €, Spalte 6 bis 8 in T€

Haushaltsstelle	Bezeichnung	Planvergleich						
		Reste Vorjahr (K) = Kassenrest (H) = Haushaltsrest	Soll ./. Haushaltsreste vom Vorjahr (H) + neue Haushalts- reste (H)	Ist	Neue Reste (K) = Kassenrest (H) = Haushaltsrest	Haushaltsansatz laut Planung	Soll (Spalte 3) mehr (+) weniger (-) als Ansatz (Spalte 6)	Zulässige Mehrausgaben üpl. oder apl. bewilligte oder nach §17 GemHVO gedeckte Ausgaben
1	2	3	4	5	6	7	8	
Einzelplan:	8	Wirtschaftliche Unternehmen, Allgemeines Grund- und Sondervermögen						
Abschnitt:	89	Allgemeines Sondervermögen						
Gliederung:	8900	Gliedervermögen (Bürger Nutzen)						
Ausgaben								
718000	Entschädigung Bürger Nutzen		142,64	142,64				
Gliederung:	8900	Gliedervermögen (Bürger Nutzen)						
Summe Einnahmen:								
Summe Ausgaben:								
		142,64	142,64					
Überschuss/Zuschuss:								
		-142,64	-142,64					

Haushaltsrechnung
Verwaltungshaushalt
Beträge in €

Spalte 2 bis 5 in €, Spalte 6 bis 8 in T€

Haushaltsstelle	Bezeichnung	Planvergleich					
		Reste Vorjahr (K) = Kassenrest (H) = Haushaltsrest	Soll ./. Haushaltsreste vom Vorjahr (H) + neue Haushalts- reste (H)	Ist	Neue Reste (K) = Kassenrest (H) = Haushaltsrest	Haushaltsansatz laut Planung	Soll (Spalte 3) mehr (+) weniger (-) als Ansatz (Spalte 6)
1	2	3	4	5	6	7	8
Einzelplan:	8	Wirtschaftliche Unternehmen, Allgemeines Grund- und Sondervermögen					
Abschnitt:	89	Allgemeines Sondervermögen					
Gliederung:	8910	Toni-Merz-Stiftung					
Einnahmen							
150000	Sonstige Verwaltungs-u. Betriebseinnahme		74,38	74,38			
178000	Spenden Toni-Merz-Stiftung		503,66	503,66			
Ausgaben							
414000	Vergütungen der Beschäftigten		7.665,20	7.665,20		9	-1
434000	Beitrag zur Versorgungskasse für Beschäftigte		130,56	130,56			
444000	Sozialversicherung für Beschäftigte		1.577,73	1.577,73		2	-1
500000	Grundstücks- und Gebäudeunterhaltung		2.199,11	2.199,11		3	-1
510000	Grabpflege		321,05	321,05			
520000	Beschaffungen, Inventarunterhaltung		38,00	38,00		3	-3
540000	Bewirtschaftungskosten	121,76 (K)	2.810,43	2.787,74	144,45 (K)	3	
570000	Verwaltungs- und Sachaufwand		7.508,17	7.508,17		3	5
580000	Aufwand Toni-Merz-Preisverleihung		1.037,57	1.037,57		2	-1
640000	Steuern, Versicherungen		798,50	578,94	219,56 (K)	2	-1
652000	Post- und Fernmeldegebühren	7,48 (K)	488,15	490,05	5,58 (K)	1	
654000	Dienstreisen					1	-1
655000	Sachverständigen-, Gerichtskosten u.ä.		290,36	290,36			
661000	Museumspass, Mitgliedschaft Museumsbun		6,20	6,20		1	
679200	Erstattung Verwaltungs- und Betriebsaufwand		48,40	48,40		1	
679400	Verwaltungskostenbeitrag Gemeinde		12.420,40	12.420,40		8	4

Haushaltsrechnung
Verwaltungshaushalt
Beträge in €

Spalte 2 bis 5 in €, Spalte 6 bis 8 in T€

Haushaltsstelle	Bezeichnung	Planvergleich						
		Reste Vorjahr (K) = Kassenrest (H) = Haushaltsrest	Soll ./. Haushaltsreste vom Vorjahr (H) + neue Haushalts- reste (H)	Ist	Neue Reste (K) = Kassenrest (H) = Haushaltsrest	Haushaltsansatz laut Planung	Soll (Spalte 3) mehr (+) weniger (-) als Ansatz (Spalte 6)	Zulässige Mehrausgaben üpl. oder apl. bewilligte oder nach §17 GemHVO gedeckte Ausgaben
1	2	3	4	5	6	7	8	
Einzelplan:	8	Wirtschaftliche Unternehmen,Allgemeines Grund- und Sondervermögen						
Abschnitt:	89	Allgemeines Sondervermögen						
Gliederung:	8910	Toni-Merz-Stiftung						
Gliederung:	8910	Toni-Merz-Stiftung						
Summe Einnahmen:			578,04	578,04				
Summe Ausgaben:		129,24 (K)	37.339,83	37.099,48	369,59 (K)	38	5	
Überschuss/Zuschuss:		-129,24 (K)	-36.761,79	-36.521,44	-369,59 (K)	-37	1 -5	
Abschnitt:	89	Allgemeines Sondervermögen						
Summe Einnahmen:			578,04	578,04				
Summe Ausgaben:		129,24 (K)	37.482,47	37.242,12	369,59 (K)	38	5	
Überschuss/Zuschuss:		-129,24 (K)	-36.904,43	-36.664,08	-369,59 (K)	-38	1 -5	
Einzelplan:	8	Wirtschaftliche Unternehmen,Allgemeines Grund- und Sondervermögen						
Summe Einnahmen:		13.776,91 (K)	446.829,61	411.351,52	49.255,00 (K)	534	-87	
Summe Ausgaben:		22.725,43 (K)	454.555,01	471.717,63	5.562,81 (K)	505	-50 63	
Überschuss/Zuschuss:		-8.948,52 (K)	-7.725,40	-60.366,11	43.692,19 (K)	29	-37 -63	

Haushaltsrechnung
Verwaltungshaushalt
Beträge in €

Spalte 2 bis 5 in €, Spalte 6 bis 8 in T€

Haushaltsstelle	Bezeichnung							Planvergleich	
		Reste Vorjahr (K) = Kassenrest (H) = Haushaltsrest	Soll ./. Haushaltsreste vom Vorjahr (H) + neue Haushalts- reste (H)	Ist	Neue Reste (K) = Kassenrest (H) = Haushaltsrest	Haushaltsansatz laut Planung	Soll (Spalte 3) mehr (+) weniger (-) als Ansatz (Spalte 6)	Zulässige Mehrausgaben üpl. oder apl. bewilligte oder nach §17 GemHVO gedeckte Ausgaben	
1	2	3	4	5	6	7	8		
Einzelplan:	9	Allgemeine Finanzwirtschaft							
Abschnitt:	90	Steuern, allgemeine Zuweisungen und Umlagen							
Gliederung:	9000	Steuern, allgemeine Zuweisungen und Umlagen							
Einnahmen									
000100	Grundsteuer A	106,95 (K)	38.329,68	38.341,39	95,24 (K)	38			
001000	Grundsteuer B	2.872,26 (K)	717.486,03	713.880,07	6.478,22 (K)	704	14		
003000	Gewerbesteuer	23.663,09 (K)	5.461.628,49	5.475.865,28	9.426,30 (K)	3.100	2.362		
010000	Gemeindeanteil an der Einkommensteuer		3.106.357,41	3.012.041,27	94.316,14 (K)	3.011	95		
012000	Gemeindeanteil an der Umsatzsteuer	2.466,09 (K)	393.475,06	388.084,09	7.857,06 (K)	394	-1		
022000	Hundesteuer	631,25 (K)	16.565,50	16.340,50	856,25 (K)	15	2		
041000	Schlüsselzuweisungen vom Land	7.327,20 (K)	1.196.795,90	1.180.548,20	23.574,90 (K)	1.202	-5		
041100	Kommunale Investitionspauschale § 4 FAG	558,30 (K)	530.678,90	521.215,20	10.022,00 (K)	476	55		
091000	Familienleistungsausgleich § 29a FAG	-259,00 (K)	231.000,00	230.137,00	604,00 (K)	231	1		
Ausgaben									
810000	Gewerbesteuerumlage	8.653,63 (K)	1.168.754,99	1.170.985,83	6.422,79 (K)	659	510	510	
831000	Finanzausgleichsumlage		1.514.439,20	1.518.379,60	-3.940,40 (K)	1.515	-1		
832000	Kreisumlage		1.806.031,00	1.806.031,00		1.806			
833000	Zinsumlage (AS,NS) Abwasserverband		2.923,83	2.923,83		3			
Gliederung:	9000	Steuern, allgemeine Zuweisungen und Umlagen							
Summe Einnahmen:		37.366,14 (K)	11.692.316,97	11.576.453,00	153.230,11 (K)	9.170	2.522		
Summe Ausgaben:		8.653,63 (K)	4.492.149,02	4.498.320,26	2.482,39 (K)	3.983	509	510	
Überschuss/Zuschuss:		28.712,51 (K)	7.200.167,95	7.078.132,74	150.747,72 (K)	5.187	2.013	-510	

Haushaltsrechnung Verwaltungshaushalt

Beträge in €

Spalte 2 bis 5 in €, Spalte 6 bis 8 in T€

Haushaltsstelle	Bezeichnung	Planvergleich						
1	2	3	4	5	6	7	8	
	Reste Vorjahr (K) = Kassenrest (H) = Haushaltsrest	Soll ./. Haushaltsreste vom Vorjahr (H) + neue Haushalts- reste (H)	Ist	Neue Reste (K) = Kassenrest (H) = Haushaltsrest	Haushaltsansatz laut Planung	Soll (Spalte 3) mehr (+) weniger (-) als Ansatz (Spalte 6)	Zulässige Mehrausgaben üpl. oder apl. bewilligte oder nach §17 GemHVO gedeckte Ausgaben	
Einzelplan:	9	Allgemeine Finanzwirtschaft						
Abschnitt:	90	Steuern, allgemeine Zuweisungen und Umlagen						
Gliederung:	9000	Steuern, allgemeine Zuweisungen und Umlagen						
Abschnitt:	90	Steuern, allgemeine Zuweisungen und Umlagen						
Summe Einnahmen:		37.366,14 (K)	11.692.316,97	11.576.453,00	153.230,11 (K)	9.170	2.522	
Summe Ausgaben:		8.653,63 (K)	4.492.149,02	4.498.320,26	2.482,39 (K)	3.983	509 510	
Überschuss/Zuschuss:		28.712,51 (K)	7.200.167,95	7.078.132,74	150.747,72 (K)	5.187	2.013 -510	

Haushaltsrechnung
Verwaltungshaushalt
Beträge in €

Spalte 2 bis 5 in €, Spalte 6 bis 8 in T€

Haushaltsstelle	Bezeichnung	Planvergleich					
		Reste Vorjahr (K) = Kassenrest (H) = Haushaltsrest	Soll ./. Haushaltsreste vom Vorjahr (H) + neue Haushalts- reste (H)	Ist	Neue Reste (K) = Kassenrest (H) = Haushaltsrest	Haushaltsansatz laut Planung	Soll (Spalte 3) mehr (+) weniger (-) als Ansatz (Spalte 6)
1	2	3	4	5	6	7	8
Einzelplan:	9	Allgemeine Finanzwirtschaft					
Abschnitt:	91	Sonstige allgemeine Finanzwirtschaft					
Gliederung:	9100	Sonstige allgemeine Finanzwirtschaft					
Einnahmen							
207000	Zinseinnahmen vom übrigen Bereich	6.758,66	6.758,66		1	6	
211000	Dividende	31,32	31,32				
271000	AfA für Anlagevermögen Gemeinde	552.785,96	552.785,96		510	43	
271500	AfA AZV Sasbachtal	170.400,88	170.400,88		176	-5	
275000	Verzinsung Anlagekapital - Gemeinde	69.270,66	69.270,66		63	6	
275500	Verzinsung Anlagekapital - AZV	39.771,91	39.771,91		42	-2	
280000	Zuführung vom Vermögenshaushalt				392	-392	
Ausgaben							
686000	Auflösung passivierte Ertragszuschüsse Gemeinde	154.759,81	154.759,81		155		
686500	Auflösung passivierte Ertragszuschüsse AZV	33.855,26	33.855,26		36	-2	
808000	Zinsen für Kredite vom Kreditmarkt				7	-7	
842000	Sonstige Finanzausgaben	2.343,57	2.343,57		3		
850000	Allgemeine Deckungsreserve				25	-25	
860000	Zuführung zum Vermögenshaushalt	2.562.623,97	2.562.623,97			2.563	
Gliederung:	9100	Sonstige allgemeine Finanzwirtschaft					
Summe Einnahmen:		839.019,39	839.019,39		1.183	-344	
Summe Ausgaben:		2.753.582,61	2.753.582,61		225	2.529	
Überschuss/Zuschuss:		-1.914.563,22	-1.914.563,22		958	-2.873	

Haushaltsrechnung
Verwaltungshaushalt
Beträge in €

Spalte 2 bis 5 in €, Spalte 6 bis 8 in T€

Haushaltsstelle	Bezeichnung							Planvergleich	
		Reste Vorjahr (K) = Kassenrest (H) = Haushaltsrest	Soll ./. Haushaltsreste vom Vorjahr (H) + neue Haushalts- reste (H)	Ist	Neue Reste (K) = Kassenrest (H) = Haushaltsrest	Haushaltsansatz laut Planung	Soll (Spalte 3) mehr (+) weniger (-) als Ansatz (Spalte 6)	Zulässige Mehrausgaben üpl. oder apl. bewilligte oder nach §17 GemHVO gedeckte Ausgaben	
1	2	3	4	5	6	7	8		
Einzelplan:	9	Allgemeine Finanzwirtschaft							
Abschnitt:	91	Sonstige allgemeine Finanzwirtschaft							
Gliederung:	9100	Sonstige allgemeine Finanzwirtschaft							
Abschnitt:	91	Sonstige allgemeine Finanzwirtschaft							
Summe Einnahmen:			839.019,39	839.019,39		1.183	-344		
Summe Ausgaben:			2.753.582,61	2.753.582,61		225	2.529		
Überschuss/Zuschuss:			-1.914.563,22	-1.914.563,22		958	-2.873		
Einzelplan:	9	Allgemeine Finanzwirtschaft							
Summe Einnahmen:		37.366,14 (K)	12.531.336,36	12.415.472,39	153.230,11 (K)	10.353	2.178		
Summe Ausgaben:		8.653,63 (K)	7.245.731,63	7.251.902,87	2.482,39 (K)	4.208	3.038	510	
Überschuss/Zuschuss:		28.712,51 (K)	5.285.604,73	5.163.569,52	150.747,72 (K)	6.145	-860	-510	
Gesamt:									
Summe Einnahmen:		355.594,34 (K)	16.505.909,88	16.411.154,56	450.349,66 (K)	13.938	2.568		
Summe Ausgaben:		63.002,72 (K)	16.505.909,88	16.188.033,73	380.878,87 (K)	13.938	2.568	826	
Überschuss/Zuschuss:		292.591,62 (K)		223.120,83	69.470,79 (K)			-826	

Haushaltsrechnung Vermögenshaushalt

Beträge in €

Spalte 2 bis 5 in €, Spalte 6 bis 8 in T€

Haushaltsstelle	Bezeichnung							Planvergleich	
		Reste Vorjahr (K) = Kassenrest (H) = Haushaltsrest	Soll ./. Haushaltsreste vom Vorjahr (H) + neue Haushalts- reste (H)	Ist	Neue Reste (K) = Kassenrest (H) = Haushaltsrest	Haushaltsansatz laut Planung	Soll (Spalte 3) mehr (+) weniger (-) als Ansatz (Spalte 6)	Zulässige Mehrausgaben üpl. oder apl. bewilligte oder nach §17 GemHVO gedeckte Ausgaben	
1	2	3	4	5	6	7	8		
Einzelplan:	0	Allgemeine Verwaltung							
Abschnitt:	00	Gemeindeorgane							
Gliederung:	0000	Gemeindeorgane							
Einnahmen									
345000.001	Veräußerung von beweglichen Sachen		83,00	83,00					
Ausgaben									
935000.101	Beweglicher Vermögenserwerb		1.635,16	1.635,16	1	1	1		
Gliederung:	0000	Gemeindeorgane							
Summe Einnahmen:			83,00	83,00					
Summe Ausgaben:			1.635,16	1.635,16	1	1	1		
Überschuss/Zuschuss:			-1.552,16	-1.552,16	-1	-1	-1		
<hr/>									
Abschnitt:	00	Gemeindeorgane							
Summe Einnahmen:			83,00	83,00					
Summe Ausgaben:			1.635,16	1.635,16	1	1	1		
Überschuss/Zuschuss:			-1.552,16	-1.552,16	-1	-1	-1		

Haushaltsrechnung

Vermögenshaushalt

Beträge in €

Spalte 2 bis 5 in €, Spalte 6 bis 8 in T€

Haushaltsstelle	Bezeichnung							Planvergleich		
		Reste Vorjahr	Soll			Neue Reste				
		(K) = Kassenrest (H) = Haushaltsrest	./.. Haushaltsreste vom Vorjahr (H) + neue Haushalts- reste (H)	Ist			(K) = Kassenrest (H) = Haushaltsrest	Haushaltsansatz laut Planung	Soll (Spalte 3) mehr (+) weniger (-) als Ansatz (Spalte 6)	Zulässige Mehrausgaben üpl. oder apl. bewilligte oder nach §17 GemHVO gedeckte Ausgaben
1	2	3	4	5	6	7	8			
Einzelplan:	0	Allgemeine Verwaltung								
Abschnitt:	02	Hauptverwaltung								
Gliederung:	0200	Hauptverwaltung								
Ausgaben										
935000.101	Beweglicher Vermögenserwerb		979,16	979,16	4		-3			
Gliederung:	0200	Hauptverwaltung								
Summe Einnahmen:										
Summe Ausgaben:										
			979,16	979,16	4		-3			
Überschuss/Zuschuss:										
			-979,16	-979,16	-4		3			

Haushaltsrechnung Vermögenshaushalt

Beträge in €

Spalte 2 bis 5 in €, Spalte 6 bis 8 in T€

Haushaltsstelle	Bezeichnung							Planvergleich	
		Reste Vorjahr (K) = Kassenrest (H) = Haushaltsrest	Soll ./. Haushaltsreste vom Vorjahr (H) + neue Haushalts- reste (H)	Ist	Neue Reste (K) = Kassenrest (H) = Haushaltsrest	Haushaltsansatz laut Planung	Soll (Spalte 3) mehr (+) weniger (-) als Ansatz (Spalte 6)	Zulässige Mehrausgaben üpl. oder apl. bewilligte oder nach §17 GemHVO gedeckte Ausgaben	
1	2	3	4	5	6	7	8		
Einzelplan:	0	Allgemeine Verwaltung							
Abschnitt:	02	Hauptverwaltung							
Gliederung:	0250	Ortsverwaltung Obersasbach							
Einnahmen									
345000.001	Veräußerung von beweglichen Sachen	50,00	50,00						
Ausgaben									
935000.101	Beweglicher Vermögenserwerb				1	-1			
Gliederung:	0250	Ortsverwaltung Obersasbach							
Summe Einnahmen:		50,00	50,00						
Summe Ausgaben:					1	-1			
Überschuss/Zuschuss:		50,00	50,00		-1	1			
<hr/>									
Abschnitt:	02	Hauptverwaltung							
Summe Einnahmen:		50,00	50,00						
Summe Ausgaben:		979,16	979,16		5	-4			
Überschuss/Zuschuss:		-929,16	-929,16		-5	4			

Haushaltsrechnung Vermögenshaushalt

Beträge in €

Spalte 2 bis 5 in €, Spalte 6 bis 8 in T€

Haushaltsstelle	Bezeichnung							Planvergleich	
		Reste Vorjahr (K) = Kassenrest (H) = Haushaltsrest	Soll ./. Haushaltsreste vom Vorjahr (H) + neue Haushalts- reste (H)	Ist	Neue Reste (K) = Kassenrest (H) = Haushaltsrest	Haushaltsansatz laut Planung	Soll (Spalte 3) mehr (+) weniger (-) als Ansatz (Spalte 6)	Zulässige Mehrausgaben üpl. oder apl. bewilligte oder nach §17 GemHVO gedeckte Ausgaben	
1	2	3	4	5	6	7	8		
Einzelplan:	0	Allgemeine Verwaltung							
Abschnitt:	03	Finanzverwaltung							
Gliederung:	0300	Finanzverwaltung,Gemeindekasse							
Ausgaben									
935000.101	Beweglicher Vermögenserwerb		2.750,12	2.750,12		3	3		
Gliederung:	0300	Finanzverwaltung,Gemeindekasse							
Summe Einnahmen:									
Summe Ausgaben:									
			2.750,12	2.750,12		3	3		
Überschuss/Zuschuss:									
			-2.750,12	-2.750,12		-3	-3		
<hr/>									
Abschnitt:	03	Finanzverwaltung							
Summe Einnahmen:									
Summe Ausgaben:									
			2.750,12	2.750,12		3	3		
Überschuss/Zuschuss:									
			-2.750,12	-2.750,12		-3	-3		

Haushaltsrechnung

Vermögenshaushalt

Beträge in €

Spalte 2 bis 5 in €, Spalte 6 bis 8 in T€

Haushaltsstelle	Bezeichnung							Planvergleich	
		Reste Vorjahr (K) = Kassenrest (H) = Haushaltsrest	Soll ./. Haushaltsreste vom Vorjahr (H) + neue Haushalts- reste (H)	Ist	Neue Reste (K) = Kassenrest (H) = Haushaltsrest	Haushaltsansatz laut Planung	Soll (Spalte 3) mehr (+) weniger (-) als Ansatz (Spalte 6)	Zulässige Mehrausgaben üpl. oder apl. bewilligte oder nach §17 GemHVO gedeckte Ausgaben	
1		2	3	4	5	6	7	8	
Einzelplan:	0	Allgemeine Verwaltung							
Abschnitt:	05	Standesamt							
Gliederung:	0500	Standesamt							
Ausgaben									
935000.101		Beweglicher Vermögenserwerb	1.110,27	1.110,27		1			
Gliederung:	0500	Standesamt							
Summe Einnahmen:									
Summe Ausgaben:									
			1.110,27	1.110,27		1			
Überschuss/Zuschuss:									
			-1.110,27	-1.110,27		-1			
<hr/>									
Abschnitt:	05	Standesamt							
Summe Einnahmen:									
Summe Ausgaben:									
			1.110,27	1.110,27		1			
Überschuss/Zuschuss:									
			-1.110,27	-1.110,27		-1			

Haushaltsrechnung Vermögenshaushalt

Beträge in €

Spalte 2 bis 5 in €, Spalte 6 bis 8 in T€

Haushaltsstelle	Bezeichnung							Planvergleich	
		Reste Vorjahr (K) = Kassenrest (H) = Haushaltsrest	Soll .J. Haushaltsreste vom Vorjahr (H) + neue Haushalts- reste (H)	Ist	Neue Reste (K) = Kassenrest (H) = Haushaltsrest	Haushaltsansatz laut Planung	Soll (Spalte 3) mehr (+) weniger (-) als Ansatz (Spalte 6)	Zulässige Mehrausgaben üpl. oder apl. bewilligte oder nach §17 GemHVO gedeckte Ausgaben	
1		2	3	4	5	6	7	8	
Einzelplan:	0	Allgemeine Verwaltung							
Abschnitt:	06	Rathaus Sasbach							
Gliederung:	0600	Rathaus Sasbach							
Einnahmen									
345000.001	Veräußerung von beweglichen Sachen		56,00	56,00					
Ausgaben									
935000.101	Beweglicher Vermögenserwerb	13.899,20 (K)	14.441,38	28.340,58		15	-1		
Gliederung:	0600	Rathaus Sasbach							
Summe Einnahmen:			56,00	56,00					
Summe Ausgaben:		13.899,20 (K)	14.441,38	28.340,58		15	-1		
Überschuss/Zuschuss:		-13.899,20 (K)	-14.385,38	-28.284,58		-15	1		

Haushaltsrechnung Vermögenshaushalt

Beträge in €

Spalte 2 bis 5 in €, Spalte 6 bis 8 in T€

Haushaltsstelle	Bezeichnung							Planvergleich	
		Reste Vorjahr (K) = Kassenrest (H) = Haushaltsrest	Soll ./. Haushaltsreste vom Vorjahr (H) + neue Haushalts- reste (H)	Ist	Neue Reste (K) = Kassenrest (H) = Haushaltsrest	Haushaltsansatz laut Planung	Soll (Spalte 3) mehr (+) weniger (-) als Ansatz (Spalte 6)	Zulässige Mehrausgaben üpl. oder apl. bewilligte oder nach §17 GemHVO gedeckte Ausgaben	
1		2	3	4	5	6	7	8	
Einzelplan:	0	Allgemeine Verwaltung							
Abschnitt:	06	Rathaus Sasbach							
Gliederung:	0610	Ratssaal							
Ausgaben									
935000.101	Erwerb von beweglichen Sachen des Anlagevermögens					1	-1		
Gliederung:	0610	Ratssaal							
Summe Einnahmen:									
Summe Ausgaben:									
						1	-1		
Überschuss/Zuschuss:						-1	1		
<hr/>									
Abschnitt:	06	Rathaus Sasbach							
Summe Einnahmen:		56,00		56,00					
Summe Ausgaben:		13.899,20 (K)	14.441,38	28.340,58		16	-1		
Überschuss/Zuschuss:		-13.899,20 (K)	-14.385,38	-28.284,58		-16	1		

Haushaltsrechnung

Vermögenshaushalt

Beträge in €

Spalte 2 bis 5 in €, Spalte 6 bis 8 in T€

Haushaltsstelle	Bezeichnung	Planvergleich						
		Reste Vorjahr (K) = Kassenrest (H) = Haushaltsrest	Soll ./. Haushaltsreste vom Vorjahr (H) + neue Haushalts- reste (H)	Ist	Neue Reste (K) = Kassenrest (H) = Haushaltsrest	Haushaltsansatz laut Planung	Soll (Spalte 3) mehr (+) weniger (-) als Ansatz (Spalte 6)	Zulässige Mehrausgaben üpl. oder apl. bewilligte oder nach §17 GemHVO gedeckte Ausgaben
1	2	3	4	5	6	7	8	
Einzelplan:	0	Allgemeine Verwaltung						
Abschnitt:	06	Rathaus Sasbach						
Gliederung:	0610	Ratssaal						
Einzelplan:	0	Allgemeine Verwaltung						
Summe Einnahmen:			189,00	189,00				
Summe Ausgaben:		13.899,20 (K)	20.916,09	34.815,29	23	-2	3	
Überschuss/Zuschuss:		-13.899,20 (K)	-20.727,09	-34.626,29	-23	2	-3	

Haushaltsrechnung

Vermögenshaushalt

Beträge in €

Spalte 2 bis 5 in €, Spalte 6 bis 8 in T€

Haushaltsstelle	Bezeichnung							Planvergleich	
		Reste Vorjahr (K) = Kassenrest (H) = Haushaltsrest	Soll ./. Haushaltsreste vom Vorjahr (H) + neue Haushalts- reste (H)	Ist	Neue Reste (K) = Kassenrest (H) = Haushaltsrest	Haushaltsansatz laut Planung	Soll (Spalte 3) mehr (+) weniger (-) als Ansatz (Spalte 6)	Zulässige Mehrausgaben üpl. oder apl. bewilligte oder nach §17 GemHVO gedeckte Ausgaben	
1		2	3	4	5	6	7	8	
Einzelplan:	1	öffentliche Sicherheit und Ordnung							
Abschnitt:	11	Ordnungs- und Meldeamt							
Gliederung:	1100	Ordnungs- und Meldeamt							
Ausgaben									
935000.101		Beweglicher Vermögenserwerb	993,53	993,53		4	-3		
Gliederung:	1100	Ordnungs- und Meldeamt							
Summe Einnahmen:									
Summe Ausgaben:									
			993,53	993,53		4	-3		
Überschuss/Zuschuss:									
			-993,53	-993,53		-4	3		
<hr/>									
Abschnitt:	11	Ordnungs- und Meldeamt							
Summe Einnahmen:									
Summe Ausgaben:									
			993,53	993,53		4	-3		
Überschuss/Zuschuss:									
			-993,53	-993,53		-4	3		

Haushaltsrechnung

Vermögenshaushalt

Beträge in €

Spalte 2 bis 5 in €, Spalte 6 bis 8 in T€

Haushaltsstelle	Bezeichnung							Planvergleich	
		Reste Vorjahr (K) = Kassenrest (H) = Haushaltsrest	Soll ./. Haushaltsreste vom Vorjahr (H) + neue Haushalts- reste (H)	Ist	Neue Reste (K) = Kassenrest (H) = Haushaltsrest	Haushaltsansatz laut Planung	Soll (Spalte 3) mehr (+) weniger (-) als Ansatz (Spalte 6)	Zulässige Mehrausgaben üpl. oder apl. bewilligte oder nach §17 GemHVO gedeckte Ausgaben	
1		2	3	4	5	6	7	8	
Einzelplan:	1	öffentliche Sicherheit und Ordnung							
Abschnitt:	14	Katastrophenschutz							
Gliederung:	1400	Katastrophenschutz							
Ausgaben									
935000.101	Erwerb von beweglichen Sachen des Anlagevermögens					4	-4		
Gliederung:	1400	Katastrophenschutz							
Summe Einnahmen:									
Summe Ausgaben:									
						4	-4		
Überschuss/Zuschuss:						-4	4		
<hr/>									
Abschnitt:	14	Katastrophenschutz							
Summe Einnahmen:									
Summe Ausgaben:									
						4	-4		
Überschuss/Zuschuss:						-4	4		

Haushaltsrechnung

Vermögenshaushalt

Beträge in €

Spalte 2 bis 5 in €, Spalte 6 bis 8 in T€

Haushaltsstelle	Bezeichnung							Planvergleich	
		Reste Vorjahr (K) = Kassenrest (H) = Haushaltsrest	Soll ./. Haushaltsreste vom Vorjahr (H) + neue Haushalts- reste (H)	Ist	Neue Reste (K) = Kassenrest (H) = Haushaltsrest	Haushaltsansatz laut Planung	Soll (Spalte 3) mehr (+) weniger (-) als Ansatz (Spalte 6)	Zulässige Mehrausgaben üpl. oder apl. bewilligte oder nach §17 GemHVO gedeckte Ausgaben	
1		2	3	4	5	6	7	8	
Einzelplan:	1	öffentliche Sicherheit und Ordnung							
Abschnitt:	14	Katastrophenschutz							
Gliederung:	1400	Katastrophenschutz							
Einzelplan:	1	öffentliche Sicherheit und Ordnung							
Summe Einnahmen:									
Summe Ausgaben:			993,53	993,53		7	-6		
Überschuss/Zuschuss:			-993,53	-993,53		-7	6		

Haushaltsrechnung

Vermögenshaushalt

Beträge in €

Spalte 2 bis 5 in €, Spalte 6 bis 8 in T€

Haushaltsstelle	Bezeichnung	Planvergleich						
		Reste Vorjahr (K) = Kassenrest (H) = Haushaltsrest	Soll ./. Haushaltsreste vom Vorjahr (H) + neue Haushalts- reste (H)	Ist	Neue Reste (K) = Kassenrest (H) = Haushaltsrest	Haushaltsansatz laut Planung	Soll (Spalte 3) mehr (+) weniger (-) als Ansatz (Spalte 6)	Zulässige Mehrausgaben üpl. oder apl. bewilligte oder nach §17 GemHVO gedeckte Ausgaben
1	2	3	4	5	6	7	8	
Einzelplan:	2	Schulen						
Abschnitt:	21	Grund- und Hauptschulen						
Gliederung:	2110	Grundschule Obersasbach						
Einnahmen								
360000.001	Zuweisungen und Zuschüsse vom Bund				2	-2		
Ausgaben								
935000.101	Beweglicher Vermögenserwerb		4.355,02	4.355,02	5			
Gliederung:	2110	Grundschule Obersasbach						
Summe Einnahmen:					2	-2		
Summe Ausgaben:			4.355,02	4.355,02	5			
Überschuss/Zuschuss:			-4.355,02	-4.355,02	-3	-1		

Haushaltsrechnung

Vermögenshaushalt

Beträge in €

Spalte 2 bis 5 in €, Spalte 6 bis 8 in T€

Haushaltsstelle	Bezeichnung	Planvergleich					
		Reste Vorjahr (K) = Kassenrest (H) = Haushaltsrest	Soll .J. Haushaltsreste vom Vorjahr (H) + neue Haushalts- reste (H)	Ist	Neue Reste (K) = Kassenrest (H) = Haushaltsrest	Haushaltsansatz laut Planung	Soll (Spalte 3) mehr (+) weniger (-) als Ansatz (Spalte 6)
1	2	3	4	5	6	7	8
Einzelplan:	2	Schulen					
Abschnitt:	21	Grund- und Hauptschulen					
Gliederung:	2150	Sophie-von-Harder-Schule Sasbach					
Einnahmen							
345000.001	Veräußerungserlöse Sachen	114,00	114,00				
360000	Zuweisungen und Zuschüsse vom Bund	7.200,00	7.200,00		75	-68	
Ausgaben							
935000.101	Beweglicher Vermögenserwerb	27.042,08	27.042,08		25	2	2
940000.107	Neue Schließanlage	3.729,54 (K)	3.729,54				
940000.110	Neue Heizungsanlage mit neuer MSR- Technik	3.808,00 (K)	3.808,00		7	-7	
Gliederung:	2150	Sophie-von-Harder-Schule Sasbach					
Summe Einnahmen:		7.314,00	7.314,00		75	-68	
Summe Ausgaben:		7.537,54 (K)	27.042,08	34.579,62	32	-5	2
Überschuss/Zuschuss:		-7.537,54 (K)	-19.728,08	-27.265,62	43	-63	-2
Abschnitt:	21	Grund- und Hauptschulen					
Summe Einnahmen:		7.314,00	7.314,00		77	-69	
Summe Ausgaben:		7.537,54 (K)	31.397,10	38.934,64	37	-5	2
Überschuss/Zuschuss:		-7.537,54 (K)	-24.083,10	-31.620,64	40	-64	-2

Haushaltsrechnung

Vermögenshaushalt

Beträge in €

Spalte 2 bis 5 in €, Spalte 6 bis 8 in T€

Haushaltsstelle	Bezeichnung							Planvergleich	
		Reste Vorjahr (K) = Kassenrest (H) = Haushaltsrest	Soll ./. Haushaltsreste vom Vorjahr (H) + neue Haushalts- reste (H)	Ist	Neue Reste (K) = Kassenrest (H) = Haushaltsrest	Haushaltsansatz laut Planung	Soll (Spalte 3) mehr (+) weniger (-) als Ansatz (Spalte 6)	Zulässige Mehrausgaben üpl. oder apl. bewilligte oder nach §17 GemHVO gedeckte Ausgaben	
1	2	3	4	5	6	7	8		
Einzelplan:	2	Schulen							
Abschnitt:	29	Schülerbeförderung / Schulkindbetreuung							
Gliederung:	2900	Schülerbeförderung							
Ausgaben									
935000.101	Erwerb von beweglichen Sachen des Anlagevermögens	1.748,32	1.748,32		3	-1			
Gliederung:	2900	Schülerbeförderung							
Summe Einnahmen:									
Summe Ausgaben:		1.748,32	1.748,32		3	-1			
Überschuss/Zuschuss:		-1.748,32	-1.748,32		-3	1			

Haushaltsrechnung Vermögenshaushalt

Beträge in €

Spalte 2 bis 5 in €, Spalte 6 bis 8 in T€

Haushaltsstelle	Bezeichnung							Planvergleich	
		Reste Vorjahr (K) = Kassenrest (H) = Haushaltsrest	Soll ./. Haushaltsreste vom Vorjahr (H) + neue Haushalts- reste (H)	Ist	Neue Reste (K) = Kassenrest (H) = Haushaltsrest	Haushaltsansatz laut Planung	Soll (Spalte 3) mehr (+) weniger (-) als Ansatz (Spalte 6)	Zulässige Mehrausgaben üpl. oder apl. bewilligte oder nach §17 GemHVO gedeckte Ausgaben	
1	2	3	4	5	6	7	8		
Einzelplan:	2	Schulen							
Abschnitt:	29	Schülerbeförderung / Schulkindbetreuung							
Gliederung:	2910	Betreuungsangebot an Schulen /Schulkindbetreuung /Sophie-von-Harder-Schule							
Ausgaben									
935000.101		Erwerb von beweglichen Sachen des Anlagevermögens	3.191,20	3.191,20		4			
Gliederung:	2910	Betreuungsangebot an Schulen /Schulkindbetreuung /Sophie-von-Harder-Schule							
Summe Einnahmen:									
Summe Ausgaben:									
			3.191,20	3.191,20		4			
Überschuss/Zuschuss:									
			-3.191,20	-3.191,20		-4			
<hr/>									
Abschnitt:	29	Schülerbeförderung / Schulkindbetreuung							
Summe Einnahmen:									
Summe Ausgaben:									
			4.939,52	4.939,52		6	-1		
Überschuss/Zuschuss:									
			-4.939,52	-4.939,52		-6	1		

Haushaltsrechnung

Vermögenshaushalt

Beträge in €

Spalte 2 bis 5 in €, Spalte 6 bis 8 in T€

Haushaltsstelle	Bezeichnung							Planvergleich	
		Reste Vorjahr (K) = Kassenrest (H) = Haushaltsrest	Soll ./. Haushaltsreste vom Vorjahr (H) + neue Haushalts- reste (H)	Ist	Neue Reste (K) = Kassenrest (H) = Haushaltsrest	Haushaltsansatz laut Planung	Soll (Spalte 3) mehr (+) weniger (-) als Ansatz (Spalte 6)	Zulässige Mehrausgaben üpl. oder apl. bewilligte oder nach §17 GemHVO gedeckte Ausgaben	
1	2	3	4	5	6	7	8		
Einzelplan:	2	Schulen							
Abschnitt:	29	Schülerbeförderung / Schulkindbetreuung							
Gliederung:	2910	Betreuungsangebot an Schulen /Schulkindbetreuung /Sophie-von-Harder-Schule							
Einzelplan:	2	Schulen							
Summe Einnahmen:			7.314,00	7.314,00	77	-69			
Summe Ausgaben:		7.537,54 (K)	36.336,62	43.874,16	43	-6	2		
Überschuss/Zuschuss:		-7.537,54 (K)	-29.022,62	-36.560,16	34	-63	-2		

Haushaltsrechnung Vermögenshaushalt

Beträge in €

Spalte 2 bis 5 in €, Spalte 6 bis 8 in T€

Haushaltsstelle	Bezeichnung							Planvergleich	
		Reste Vorjahr (K) = Kassenrest (H) = Haushaltsrest	Soll ./. Haushaltsreste vom Vorjahr (H) + neue Haushalts- reste (H)	Ist	Neue Reste (K) = Kassenrest (H) = Haushaltsrest	Haushaltsansatz laut Planung	Soll (Spalte 3) mehr (+) weniger (-) als Ansatz (Spalte 6)	Zulässige Mehrausgaben üpl. oder apl. bewilligte oder nach §17 GemHVO gedeckte Ausgaben	
1	2	3	4	5	6	7	8		
Einzelplan:	4	Soziale Sicherung							
Abschnitt:	45	Jugendhilfe nach dem Kinder- u.Jugendhilfegesetz							
Gliederung:	4510	Jugendhilfe nach dem Kinder- u.Jugendhilfegesetz							
Ausgaben									
935000.101	Beweglicher Vermögenserwerb						1	-1	
Gliederung:	4510	Jugendhilfe nach dem Kinder- u.Jugendhilfegesetz							
Summe Einnahmen:									
Summe Ausgaben:									
						1	-1		
Überschuss/Zuschuss:						-1	1		
<hr/>									
Abschnitt:	45	Jugendhilfe nach dem Kinder- u.Jugendhilfegesetz							
Summe Einnahmen:									
Summe Ausgaben:									
						1	-1		
Überschuss/Zuschuss:						-1	1		

Haushaltsrechnung

Vermögenshaushalt

Beträge in €

Spalte 2 bis 5 in €, Spalte 6 bis 8 in T€

Haushaltsstelle	Bezeichnung							Planvergleich	
		Reste Vorjahr (K) = Kassenrest (H) = Haushaltsrest	Soll .J. Haushaltsreste vom Vorjahr (H) + neue Haushalts- reste (H)	Ist	Neue Reste (K) = Kassenrest (H) = Haushaltsrest	Haushaltsansatz laut Planung	Soll (Spalte 3) mehr (+) weniger (-) als Ansatz (Spalte 6)	Zulässige Mehrausgaben üpl. oder apl. bewilligte oder nach §17 GemHVO gedeckte Ausgaben	
1	2	3	4	5	6	7	8		
Einzelplan:	4	Soziale Sicherung							
Abschnitt:	46	Soziale Sicherung							
Gliederung:	4641	Kommunales Kinderhaus Obersasbach							
Einnahmen									
360000.001	Zuschuss Austausch Elektrogeräte				2	-2			
Ausgaben									
935000.101	Beweglicher Vermögenserwerb		3.626,78	3.488,44	138,34 (K)	9	-5		
940000.106	Neubau Kindergarten (OV Obersasbach)		5.497,80	5.497,80		1.050	-1.045		
Gliederung:	4641	Kommunales Kinderhaus Obersasbach							
Summe Einnahmen:					2	-2			
Summe Ausgaben:			9.124,58	8.986,24	138,34 (K)	1.059	-1.050		
Überschuss/Zuschuss:			-9.124,58	-8.986,24	-138,34 (K)	-1.057	1.048		

Haushaltsrechnung Vermögenshaushalt

Beträge in €

Spalte 2 bis 5 in €, Spalte 6 bis 8 in T€

Haushaltsstelle	Bezeichnung							Planvergleich	
		Reste Vorjahr (K) = Kassenrest (H) = Haushaltsrest	Soll ./. Haushaltsreste vom Vorjahr (H) + neue Haushalts- reste (H)	Ist	Neue Reste (K) = Kassenrest (H) = Haushaltsrest	Haushaltsansatz laut Planung	Soll (Spalte 3) mehr (+) weniger (-) als Ansatz (Spalte 6)	Zulässige Mehrausgaben üpl. oder apl. bewilligte oder nach §17 GemHVO gedeckte Ausgaben	
1	2	3	4	5	6	7	8		
Einzelplan:	4	Soziale Sicherung							
Abschnitt:	46	Soziale Sicherung							
Gliederung:	4642	Kommunaler Kindergarten Sasbach(Waldfeld)							
Einnahmen									
360000.001	Zuschuss neue Elektrogeräte				1	-1			
360000.002	Zuweisungen und Zuschüsse vom Bund	22.915,50	22.915,50		30	-7			
Ausgaben									
935000.101	Beweglicher Vermögenserwerb	4.205,26	3.623,31	581,95 (K)	5				
940000.101	Bauaufwand Kiga Waldfeld	23.831,73	23.831,73			24	24		
940000.103	Neue Schließanlage	2.774,33 (K)	2.774,33						
940000.105	Einrichtung zweite Krippengruppe	24.643,02	24.643,02		56	-31			
Gliederung:	4642	Kommunaler Kindergarten Sasbach(Waldfeld)							
Summe Einnahmen:		22.915,50	22.915,50		31	-8			
Summe Ausgaben:		2.774,33 (K)	52.680,01	54.872,39	61	-8	24		
Überschuss/Zuschuss:		-2.774,33 (K)	-29.764,51	-31.956,89	-29		-24		

Haushaltsrechnung Vermögenshaushalt

Beträge in €

Spalte 2 bis 5 in €, Spalte 6 bis 8 in T€

Haushaltsstelle	Bezeichnung							Planvergleich	
		Reste Vorjahr (K) = Kassenrest (H) = Haushaltsrest	Soll ./. Haushaltsreste vom Vorjahr (H) + neue Haushalts- reste (H)	Ist	Neue Reste (K) = Kassenrest (H) = Haushaltsrest	Haushaltsansatz laut Planung	Soll (Spalte 3) mehr (+) weniger (-) als Ansatz (Spalte 6)	Zulässige Mehrausgaben üpl. oder apl. bewilligte oder nach §17 GemHVO gedeckte Ausgaben	
1	2	3	4	5	6	7	8		
Einzelplan:	4	Soziale Sicherung							
Abschnitt:	46	Soziale Sicherung							
Gliederung:	4643	Kirchlicher Kindergarten St. Elisabeth							
Einnahmen									
361000	Zuweisungen und Zuschüsse vom Land	32.815,68	32.815,68		33				
Ausgaben									
987500.101	Umbaumaßnahmen	3.940,09	4.498,20	-558,11 (K)	158	-154			
Gliederung:	4643	Kirchlicher Kindergarten St. Elisabeth							
Summe Einnahmen:		32.815,68	32.815,68		33				
Summe Ausgaben:		3.940,09	4.498,20	-558,11 (K)	158	-154			
Überschuss/Zuschuss:		28.875,59	28.317,48	558,11 (K)	-125	154			

Haushaltsrechnung Vermögenshaushalt

Beträge in €

Spalte 2 bis 5 in €, Spalte 6 bis 8 in T€

Haushaltsstelle	Bezeichnung							Planvergleich	
		Reste Vorjahr (K) = Kassenrest (H) = Haushaltsrest	Soll ./. Haushaltsreste vom Vorjahr (H) + neue Haushalts- reste (H)	Ist	Neue Reste (K) = Kassenrest (H) = Haushaltsrest	Haushaltsansatz laut Planung	Soll (Spalte 3) mehr (+) weniger (-) als Ansatz (Spalte 6)	Zulässige Mehrausgaben üpl. oder apl. bewilligte oder nach §17 GemHVO gedeckte Ausgaben	
1	2	3	4	5	6	7	8		
Einzelplan:	4	Soziale Sicherung							
Abschnitt:	46	Soziale Sicherung							
Gliederung:	4644	Tageseinrichtung für Kinder							
Ausgaben									
940000.101		Einrichtung Waldkindergarten Obersasbach	4.296,30	4.296,30			4	4	
Gliederung:	4644	Tageseinrichtung für Kinder							
Summe Einnahmen:									
Summe Ausgaben:									
			4.296,30	4.296,30			4	4	
Überschuss/Zuschuss:									
			-4.296,30	-4.296,30			-4	-4	
<hr/>									
Abschnitt:	46	Soziale Sicherung							
Summe Einnahmen:			55.731,18	55.731,18		66	-10		
Summe Ausgaben:			2.774,33 (K)	70.040,98	72.653,13	162,18 (K)	1.278	-1.207	28
Überschuss/Zuschuss:			-2.774,33 (K)	-14.309,80	-16.921,95	-162,18 (K)	-1.212	1.197	-28
<hr/>									
Einzelplan:	4	Soziale Sicherung							
Summe Einnahmen:			55.731,18	55.731,18		66	-10		
Summe Ausgaben:			2.774,33 (K)	70.040,98	72.653,13	162,18 (K)	1.279	-1.208	28
Überschuss/Zuschuss:			-2.774,33 (K)	-14.309,80	-16.921,95	-162,18 (K)	-1.213	1.198	-28

Haushaltsrechnung
Vermögenshaushalt
Beträge in €

Spalte 2 bis 5 in €, Spalte 6 bis 8 in T€

Haushaltsstelle	Bezeichnung							Planvergleich	
		Reste Vorjahr (K) = Kassenrest (H) = Haushaltsrest	Soll ./. Haushaltsreste vom Vorjahr (H) + neue Haushalts- reste (H)	Ist	Neue Reste (K) = Kassenrest (H) = Haushaltsrest	Haushaltsansatz laut Planung	Soll (Spalte 3) mehr (+) weniger (-) als Ansatz (Spalte 6)	Zulässige Mehrausgaben üpl. oder apl. bewilligte oder nach §17 GemHVO gedeckte Ausgaben	
1	2	3	4	5	6	7	8		
Einzelplan:	5	Gesundheit, Sport,Erholung							
Abschnitt:	55	Förderung des Sports							
Gliederung:	5500	Förderung des Sports							
Ausgaben									
987000.101	Investitionszuschuss an Blue Arrows		95.148,75	95.148,75		108	-13		
Gliederung:	5500	Förderung des Sports							
Summe Einnahmen:									
Summe Ausgaben:			95.148,75	95.148,75		108	-13		
Überschuss/Zuschuss:			-95.148,75	-95.148,75		-108	13		
<hr/>									
Abschnitt:	55	Förderung des Sports							
Summe Einnahmen:									
Summe Ausgaben:			95.148,75	95.148,75		108	-13		
Überschuss/Zuschuss:			-95.148,75	-95.148,75		-108	13		

Haushaltsrechnung

Vermögenshaushalt

Beträge in €

Spalte 2 bis 5 in €, Spalte 6 bis 8 in T€

Haushaltsstelle	Bezeichnung							Planvergleich	
		Reste Vorjahr (K) = Kassenrest (H) = Haushaltsrest	Soll ./. Haushaltsreste vom Vorjahr (H) + neue Haushalts- reste (H)	Ist	Neue Reste (K) = Kassenrest (H) = Haushaltsrest	Haushaltsansatz laut Planung	Soll (Spalte 3) mehr (+) weniger (-) als Ansatz (Spalte 6)	Zulässige Mehrausgaben üpl. oder apl. bewilligte oder nach §17 GemHVO gedeckte Ausgaben	
1	2	3	4	5	6	7	8		
Einzelplan:	5	Gesundheit, Sport, Erholung							
Abschnitt:	56	Eigene Sportstätten							
Gliederung:	5610	Turn- und Sporthalle (Grindehalle)							
Ausgaben									
935000.101	Beweglicher Vermögenserwerb		2.723,67	2.723,67	1	2	2		
Gliederung:	5610	Turn- und Sporthalle (Grindehalle)							
Summe Einnahmen:									
Summe Ausgaben:									
			2.723,67	2.723,67	1	2	2		
Überschuss/Zuschuss:									
			-2.723,67	-2.723,67	-1	-2	-2		
<hr/>									
Abschnitt:	56	Eigene Sportstätten							
Summe Einnahmen:									
Summe Ausgaben:									
			2.723,67	2.723,67	1	2	2		
Überschuss/Zuschuss:									
			-2.723,67	-2.723,67	-1	-2	-2		

Haushaltsrechnung

Vermögenshaushalt

Beträge in €

Spalte 2 bis 5 in €, Spalte 6 bis 8 in T€

Haushaltsstelle	Bezeichnung	Reste Vorjahr (K) = Kassenrest (H) = Haushaltsrest	Soll .J. Haushaltsreste vom Vorjahr (H) + neue Haushalts- reste (H)	Ist	Neue Reste (K) = Kassenrest (H) = Haushaltsrest	Haushaltsansatz laut Planung	Planvergleich	
							Soll (Spalte 3) mehr (+) weniger (-) als Ansatz (Spalte 6)	Zulässige Mehrausgaben üpl. oder apl. bewilligte oder nach §17 GemHVO gedeckte Ausgaben
1		2	3	4	5	6	7	8
Einzelplan:	5	Gesundheit, Sport,Erholung						
Abschnitt:	58	Park- und Gartenanlagen, Spielplätze						
Gliederung:	5800	Park- und Gartenanlagen, Spielplätze						
Einnahmen								
345000		Veräußerung von beweglichen Sachen	151,00	151,00				
Ausgaben								
952000.101		Spielgeräte für Spielplätze				2	-2	
Gliederung:	5800	Park- und Gartenanlagen, Spielplätze						
Summe Einnahmen:			151,00	151,00				
Summe Ausgaben:						2	-2	
Überschuss/Zuschuss:			151,00	151,00		-2	2	
Abschnitt:	58	Park- und Gartenanlagen, Spielplätze						
Summe Einnahmen:			151,00	151,00				
Summe Ausgaben:						2	-2	
Überschuss/Zuschuss:			151,00	151,00		-2	2	

Haushaltsrechnung

Vermögenshaushalt

Beträge in €

Spalte 2 bis 5 in €, Spalte 6 bis 8 in T€

Haushaltsstelle	Bezeichnung							Planvergleich	
		Reste Vorjahr (K) = Kassenrest (H) = Haushaltsrest	Soll ./. Haushaltsreste vom Vorjahr (H) + neue Haushalts- reste (H)	Ist	Neue Reste (K) = Kassenrest (H) = Haushaltsrest	Haushaltsansatz laut Planung	Soll (Spalte 3) mehr (+) weniger (-) als Ansatz (Spalte 6)	Zulässige Mehrausgaben üpl. oder apl. bewilligte oder nach §17 GemHVO gedeckte Ausgaben	
1	2	3	4	5	6	7	8		
Einzelplan:	5	Gesundheit, Sport,Erholung							
Abschnitt:	58	Park- und Gartenanlagen, Spielplätze							
Gliederung:	5800	Park- und Gartenanlagen, Spielplätze							
Einzelplan:	5	Gesundheit, Sport,Erholung							
Summe Einnahmen:			151,00	151,00					
Summe Ausgaben:			97.872,42	97.872,42	111	-13	2		
Überschuss/Zuschuss:			-97.721,42	-97.721,42	-111	13	-2		

Haushaltsrechnung Vermögenshaushalt

Beträge in €

Spalte 2 bis 5 in €, Spalte 6 bis 8 in T€

Haushaltsstelle	Bezeichnung							Planvergleich	
		Reste Vorjahr (K) = Kassenrest (H) = Haushaltsrest	Soll ./. Haushaltsreste vom Vorjahr (H) + neue Haushalts- reste (H)	Ist	Neue Reste (K) = Kassenrest (H) = Haushaltsrest	Haushaltsansatz laut Planung	Soll (Spalte 3) mehr (+) weniger (-) als Ansatz (Spalte 6)	Zulässige Mehrausgaben üpl. oder apl. bewilligte oder nach §17 GemHVO gedeckte Ausgaben	
1	2	3	4	5	6	7	8		
Einzelplan:	6	Bau- und Wohnungswesen,Verkehr							
Abschnitt:	60								
Gliederung:	6000	Hoch- und Tiefbaumaßnahmen, Unterhaltung							
Ausgaben									
935000.101	Erwerb von beweglichen Sachen des Anlagevermögens	2.070,60	2.070,60			2	2		
Gliederung:	6000	Hoch- und Tiefbaumaßnahmen, Unterhaltung							
Summe Einnahmen:									
Summe Ausgaben:		2.070,60	2.070,60			2	2		
Überschuss/Zuschuss:		-2.070,60	-2.070,60			-2	-2		
<hr/>									
Abschnitt:	60								
Summe Einnahmen:									
Summe Ausgaben:		2.070,60	2.070,60			2	2		
Überschuss/Zuschuss:		-2.070,60	-2.070,60			-2	-2		

Haushaltsrechnung

Vermögenshaushalt

Beträge in €

Spalte 2 bis 5 in €, Spalte 6 bis 8 in T€

Haushaltsstelle	Bezeichnung							Planvergleich	
		Reste Vorjahr (K) = Kassenrest (H) = Haushaltsrest	Soll ./. Haushaltsreste vom Vorjahr (H) + neue Haushalts- reste (H)	Ist	Neue Reste (K) = Kassenrest (H) = Haushaltsrest	Haushaltsansatz laut Planung	Soll (Spalte 3) mehr (+) weniger (-) als Ansatz (Spalte 6)	Zulässige Mehrausgaben üpl. oder apl. bewilligte oder nach §17 GemHVO gedeckte Ausgaben	
1	2	3	4	5	6	7	8		
Einzelplan:	6	Bau- und Wohnungswesen,Verkehr							
Abschnitt:	61	Orts- und Regionalplanung							
Gliederung:	6130	Bauordnung							
Ausgaben									
935000.101	Beweglicher Vermögenserwerb		979,16	979,16		2	-1		
Gliederung:	6130	Bauordnung							
Summe Einnahmen:									
Summe Ausgaben:									
			979,16	979,16		2	-1		
Überschuss/Zuschuss:									
			-979,16	-979,16		-2	1		

Haushaltsrechnung Vermögenshaushalt

Beträge in €

Spalte 2 bis 5 in €, Spalte 6 bis 8 in T€

Haushaltsstelle	Bezeichnung							Planvergleich	
		Reste Vorjahr (K) = Kassenrest (H) = Haushaltsrest	Soll ./. Haushaltsreste vom Vorjahr (H) + neue Haushalts- reste (H)	Ist	Neue Reste (K) = Kassenrest (H) = Haushaltsrest	Haushaltsansatz laut Planung	Soll (Spalte 3) mehr (+) weniger (-) als Ansatz (Spalte 6)	Zulässige Mehrausgaben üpl. oder apl. bewilligte oder nach §17 GemHVO gedeckte Ausgaben	
1		2	3	4	5	6	7	8	
Einzelplan:	6	Bau- und Wohnungswesen,Verkehr							
Abschnitt:	61	Orts- und Regionalplanung							
Gliederung:	6150	LSP-Sanierungsmaßnahmen nach demBaugesetzbuch							
Einnahmen									
361000.001	Landeszusch. LSP private Maßnahmen					48	-48		
361200.001	Landeszusch. LSP öffentl. Maßnahmen					40	-40		
Ausgaben									
940000.101	LSP öffentliche Maßnahmen	15.393,84 (K)	11.925,65	27.319,49		68	-56		
981000.101	Landeszusch. LSP private Maßnahmen					48	-48		
988000.101	Gemeindezuschuss. LSP private Maßnahmen		49.385,50	49.385,50		32	17	17	
Gliederung:	6150	LSP-Sanierungsmaßnahmen nach demBaugesetzbuch							
Summe Einnahmen:						88	-88		
Summe Ausgaben:		15.393,84 (K)	61.311,15	76.704,99		148	-87	17	
Überschuss/Zuschuss:		-15.393,84 (K)	-61.311,15	-76.704,99		-60	-1	-17	

Haushaltsrechnung

Vermögenshaushalt

Beträge in €

Spalte 2 bis 5 in €, Spalte 6 bis 8 in T€

Haushaltsstelle	Bezeichnung							Planvergleich	
		Reste Vorjahr (K) = Kassenrest (H) = Haushaltsrest	Soll ./. Haushaltsreste vom Vorjahr (H) + neue Haushalts- reste (H)	Ist	Neue Reste (K) = Kassenrest (H) = Haushaltsrest	Haushaltsansatz laut Planung	Soll (Spalte 3) mehr (+) weniger (-) als Ansatz (Spalte 6)	Zulässige Mehrausgaben üpl. oder apl. bewilligte oder nach §17 GemHVO gedeckte Ausgaben	
1		2	3	4	5	6	7	8	
Einzelplan:	6	Bau- und Wohnungswesen,Verkehr							
Abschnitt:	61	Orts- und Regionalplanung							
Gliederung:	6150	LSP-Sanierungsmaßnahmen nach demBaugesetzbuch							
Abschnitt:	61	Orts- und Regionalplanung							
Summe Einnahmen:						88	-88		
Summe Ausgaben:		15.393,84 (K)	62.290,31	77.684,15		150	-87	17	
Überschuss/Zuschuss:		-15.393,84 (K)	-62.290,31	-77.684,15		-62	-1	-17	

Haushaltsrechnung Vermögenshaushalt

Beträge in €

Spalte 2 bis 5 in €, Spalte 6 bis 8 in T€

Haushaltsstelle	Bezeichnung							Planvergleich	
		Reste Vorjahr (K) = Kassenrest (H) = Haushaltsrest	Soll ./. Haushaltsreste vom Vorjahr (H) + neue Haushalts- reste (H)	Ist	Neue Reste (K) = Kassenrest (H) = Haushaltsrest	Haushaltsansatz laut Planung	Soll (Spalte 3) mehr (+) weniger (-) als Ansatz (Spalte 6)	Zulässige Mehrausgaben üpl. oder apl. bewilligte oder nach §17 GemHVO gedeckte Ausgaben	
1		2	3	4	5	6	7	8	
Einzelplan:	6	Bau- und Wohnungswesen,Verkehr							
Abschnitt:	63	Gemeindestraßen							
Gliederung:	6300	Straßen, Wege, Plätze, Brücken							
Einnahmen									
351000.001	Straßenerschließungsbeiträge	18.351,19 (K)	18.920,61	37.271,80		50	-31		
361000.001	Kostenanteil des Landes an der Querungshilfe "Schulstraße"					41	-41		
Ausgaben									
932000.101	Grundstückserwerb für Straßen- und Gehwegbau		3.972,60	3.972,60		5	-1		
950000.063	Erschließung Kirchwegfeld		63.640,56	63.640,56		340	-276		
950000.065	Umsetzung Radwegkonzept. Überquerungshilfe Nord ur Umbau Radwegeinmündung Süd					20	-20		
950000.067	Planung/Ausbau Brunnenstraße					20	-20		
950000.076	Kreisel Kältebächel					20	-20		
Gliederung:	6300	Straßen, Wege, Plätze, Brücken							
Summe Einnahmen:		18.351,19 (K)	18.920,61	37.271,80		91	-72		
Summe Ausgaben:			67.613,16	67.613,16		405	-337		
Überschuss/Zuschuss:		18.351,19 (K)	-48.692,55	-30.341,36		-314	265		

Haushaltsrechnung
Vermögenshaushalt
Beträge in €

Spalte 2 bis 5 in €, Spalte 6 bis 8 in T€

Haushaltsstelle	Bezeichnung							Planvergleich	
		Reste Vorjahr (K) = Kassenrest (H) = Haushaltsrest	Soll .J. Haushaltsreste vom Vorjahr (H) + neue Haushalts- reste (H)	Ist	Neue Reste (K) = Kassenrest (H) = Haushaltsrest	Haushaltsansatz laut Planung	Soll (Spalte 3) mehr (+) weniger (-) als Ansatz (Spalte 6)	Zulässige Mehrausgaben üpl. oder apl. bewilligte oder nach §17 GemHVO gedeckte Ausgaben	
1	2	3	4	5	6	7	8		
Einzelplan:	6	Bau- und Wohnungswesen,Verkehr							
Abschnitt:	63	Gemeindestraßen							
Gliederung:	6300	Straßen, Wege, Plätze, Brücken							
Abschnitt:	63	Gemeindestraßen							
Summe Einnahmen:		18.351,19 (K)	18.920,61	37.271,80		91	-72		
Summe Ausgaben:			67.613,16	67.613,16		405	-337		
Überschuss/Zuschuss:		18.351,19 (K)	-48.692,55	-30.341,36		-314	265		

Haushaltsrechnung Vermögenshaushalt

Beträge in €

Spalte 2 bis 5 in €, Spalte 6 bis 8 in T€

Haushaltsstelle	Bezeichnung							Planvergleich	
		Reste Vorjahr (K) = Kassenrest (H) = Haushaltsrest	Soll ./. Haushaltsreste vom Vorjahr (H) + neue Haushalts- reste (H)	Ist	Neue Reste (K) = Kassenrest (H) = Haushaltsrest	Haushaltsansatz laut Planung	Soll (Spalte 3) mehr (+) weniger (-) als Ansatz (Spalte 6)	Zulässige Mehrausgaben üpl. oder apl. bewilligte oder nach §17 GemHVO gedeckte Ausgaben	
1		2	3	4	5	6	7	8	
Einzelplan:	6	Bau- und Wohnungswesen,Verkehr							
Abschnitt:	67	Straßenbeleuchtung und Reinigung							
Gliederung:	6700	Straßenbeleuchtung							
Ausgaben									
940000.101	Erweiterung Straßenbeleuchtung					3	-3		
Gliederung:	6700	Straßenbeleuchtung							
Summe Einnahmen:									
Summe Ausgaben:									
						3	-3		
Überschuss/Zuschuss:						-3	3		
<hr/>									
Abschnitt:	67	Straßenbeleuchtung und Reinigung							
Summe Einnahmen:									
Summe Ausgaben:									
						3	-3		
Überschuss/Zuschuss:						-3	3		
<hr/>									
Einzelplan:	6	Bau- und Wohnungswesen,Verkehr							
Summe Einnahmen:		18.351,19 (K)	18.920,61	37.271,80		179	-160		
Summe Ausgaben:		15.393,84 (K)	131.974,07	147.367,91		558	-426	19	
Überschuss/Zuschuss:		2.957,35 (K)	-113.053,46	-110.096,11		-379	265	-19	

Haushaltsrechnung Vermögenshaushalt

Beträge in €

Spalte 2 bis 5 in €, Spalte 6 bis 8 in T€

Haushaltsstelle	Bezeichnung	Planvergleich					
		Reste Vorjahr (K) = Kassenrest (H) = Haushaltsrest	Soll ./. Haushaltsreste vom Vorjahr (H) + neue Haushalts- reste (H)	Ist	Neue Reste (K) = Kassenrest (H) = Haushaltsrest	Haushaltsansatz laut Planung	Soll (Spalte 3) mehr (+) weniger (-) als Ansatz (Spalte 6)
1	2	3	4	5	6	7	8
Einzelplan:	7	Öffentliche EinrichtungenWirtschaftsförderung					
Abschnitt:	70	Abwasserbeseitigung					
Gliederung:	7000	Schmutzwasser					
Einnahmen							
351000.001	SW-Kanalbeiträge		5.090,67	5.090,67		19	-14
352000.001	SW-Klärwerksbeiträge		4.439,09	4.439,09		12	-8
Ausgaben							
950000.032	Verlängerung SW-Kanal Vogelsbergstraße		4.000,00	4.000,00		41	-37
950000.037	Planungs-/Baukosten SW-Kanal Brunnenstraße					19	-19
950000.041	Erschließung Kirchwegfeld					26	-26
950000.101	Schmutzwasserpumpe Lindenhaus		9.716,79	9.716,79		5	5
951000.101	SW-Hausanschlüsse		5.692,58	5.692,58		30	-24
983000.150	Investitions- und Tilgungsumlage an AZV Sasbachtal		73.961,00	73.961,00		74	
Gliederung:	7000	Schmutzwasser					
Summe Einnahmen:			9.529,76	9.529,76		31	-21
Summe Ausgaben:			93.370,37	93.370,37		195	-101
Überschuss/Zuschuss:			-83.840,61	-83.840,61		-164	80

Haushaltsrechnung Vermögenshaushalt

Beträge in €

Spalte 2 bis 5 in €, Spalte 6 bis 8 in T€

Haushaltsstelle	Bezeichnung							Planvergleich	
		Reste Vorjahr (K) = Kassenrest (H) = Haushaltsrest	Soll ./. Haushaltsreste vom Vorjahr (H) + neue Haushalts- reste (H)	Ist	Neue Reste (K) = Kassenrest (H) = Haushaltsrest	Haushaltsansatz laut Planung	Soll (Spalte 3) mehr (+) weniger (-) als Ansatz (Spalte 6)	Zulässige Mehrausgaben üpl. oder apl. bewilligte oder nach §17 GemHVO gedeckte Ausgaben	
1	2	3	4	5	6	7	8		
Einzelplan:	7	Öffentliche EinrichtungenWirtschaftsförderung							
Abschnitt:	70	Abwasserbeseitigung							
Gliederung:	7002	Niederschlagswasser							
Einnahmen									
351000.001	RW-Kanalisationsbeiträge		12.732,32	12.732,32		17	-4		
Ausgaben									
950000.010	Verlängerung RW-Kanal Vogelsbergstraße		5.000,00	5.000,00		37	-32		
950000.016	Planungs- / Baukosten RW-Kanal Brunnenstraße					20	-20		
950000.017	Planungs- und Baukosten Neubau RW-Kanal Brunnenstraße					13	-13		
950000.018	Planungs- und Baukosten AufdimensionierungRegenwasserkanal Kastanienstraße					13	-13		
950000.021	Erschließung Kirchwegfeld					15	-15		
951000.101	RW-Hausanschlüsse		5.692,58	5.692,58		21	-15		
Gliederung:	7002	Niederschlagswasser							
Summe Einnahmen:			12.732,32	12.732,32		17	-4		
Summe Ausgaben:			10.692,58	10.692,58		119	-108		
Überschuss/Zuschuss:			2.039,74	2.039,74		-103	105		

Haushaltsrechnung

Vermögenshaushalt

Beträge in €

Spalte 2 bis 5 in €, Spalte 6 bis 8 in T€

Haushaltsstelle	Bezeichnung							Planvergleich	
		Reste Vorjahr (K) = Kassenrest (H) = Haushaltsrest	Soll ./. Haushaltsreste vom Vorjahr (H) + neue Haushalts- reste (H)	Ist	Neue Reste (K) = Kassenrest (H) = Haushaltsrest	Haushaltsansatz laut Planung	Soll (Spalte 3) mehr (+) weniger (-) als Ansatz (Spalte 6)	Zulässige Mehrausgaben üpl. oder apl. bewilligte oder nach §17 GemHVO gedeckte Ausgaben	
1	2	3	4	5	6	7	8		
Einzelplan:	7	Öffentliche EinrichtungenWirtschaftsförderung							
Abschnitt:	70	Abwasserbeseitigung							
Gliederung:	7002	Niederschlagswasser							
Abschnitt:	70	Abwasserbeseitigung							
Summe Einnahmen:			22.262,08	22.262,08	47	-25			
Summe Ausgaben:			104.062,95	104.062,95	314	-210	5		
Überschuss/Zuschuss:			-81.800,87	-81.800,87	-266	185	-5		

Haushaltsrechnung Vermögenshaushalt

Beträge in €

Spalte 2 bis 5 in €, Spalte 6 bis 8 in T€

Haushaltsstelle	Bezeichnung							Planvergleich	
		Reste Vorjahr (K) = Kassenrest (H) = Haushaltsrest	Soll .J. Haushaltsreste vom Vorjahr (H) + neue Haushalts- reste (H)	Ist	Neue Reste (K) = Kassenrest (H) = Haushaltsrest	Haushaltsansatz laut Planung	Soll (Spalte 3) mehr (+) weniger (-) als Ansatz (Spalte 6)	Zulässige Mehrausgaben üpl. oder apl. bewilligte oder nach §17 GemHVO gedeckte Ausgaben	
1	2	3	4	5	6	7	8		
Einzelplan:	7	Öffentliche EinrichtungenWirtschaftsförderung							
Abschnitt:	77	Hilfsbetriebe der Verwaltung							
Gliederung:	7710	Bauhof							
Einnahmen									
345000	Veräußerung von beweglichen Sachen	680,00	680,00		2	-1			
345000.001	Veräußerung von beweglichen Sachen	50,00	50,00						
Ausgaben									
935000.101	Beweglicher Vermögenserwerb	31.267,50	31.267,50		47	-16			
940000.101	Neuer Heizöltank				4	-4			
Gliederung:	7710	Bauhof							
Summe Einnahmen:		730,00	730,00		2	-1			
Summe Ausgaben:		31.267,50	31.267,50		51	-20			
Überschuss/Zuschuss:		-30.537,50	-30.537,50		-50	19			
<hr/>									
Abschnitt:	77	Hilfsbetriebe der Verwaltung							
Summe Einnahmen:		730,00	730,00		2	-1			
Summe Ausgaben:		31.267,50	31.267,50		51	-20			
Überschuss/Zuschuss:		-30.537,50	-30.537,50		-50	19			

Haushaltsrechnung Vermögenshaushalt

Beträge in €

Spalte 2 bis 5 in €, Spalte 6 bis 8 in T€

Haushaltsstelle	Bezeichnung							Planvergleich	
		Reste Vorjahr (K) = Kassenrest (H) = Haushaltsrest	Soll ./. Haushaltsreste vom Vorjahr (H) + neue Haushalts- reste (H)	Ist	Neue Reste (K) = Kassenrest (H) = Haushaltsrest	Haushaltsansatz laut Planung	Soll (Spalte 3) mehr (+) weniger (-) als Ansatz (Spalte 6)	Zulässige Mehrausgaben üpl. oder apl. bewilligte oder nach §17 GemHVO gedeckte Ausgaben	
1	2	3	4	5	6	7	8		
Einzelplan:	7	Öffentliche EinrichtungenWirtschaftsförderung							
Abschnitt:	79	Fremdenverkehr, Sonstige Förderung vonWirtschaft und Verkehr							
Gliederung:	7910	Sonstige Förderung von Wirtschaft undVerkehr							
Einnahmen									
350000.001	Beiträge für Hausanschlüsse		35.800,00	35.800,00		35	1		
360000.001	Zuweisungen und Zuschüsse vom Bund					750	-750		
Ausgaben									
950000.101	Breitbandausbau	671.182,31 (K)	75.235,10	746.417,41		1.700	-1.625		
Gliederung:	7910	Sonstige Förderung von Wirtschaft undVerkehr							
Summe Einnahmen:			35.800,00	35.800,00		785	-749		
Summe Ausgaben:		671.182,31 (K)	75.235,10	746.417,41		1.700	-1.625		
Überschuss/Zuschuss:		-671.182,31 (K)	-39.435,10	-710.617,41		-915	876		
Abschnitt:	79	Fremdenverkehr, Sonstige Förderung vonWirtschaft und Verkehr							
Summe Einnahmen:			35.800,00	35.800,00		785	-749		
Summe Ausgaben:		671.182,31 (K)	75.235,10	746.417,41		1.700	-1.625		
Überschuss/Zuschuss:		-671.182,31 (K)	-39.435,10	-710.617,41		-915	876		

Haushaltsrechnung Vermögenshaushalt

Beträge in €

Spalte 2 bis 5 in €, Spalte 6 bis 8 in T€

Haushaltsstelle	Bezeichnung							Planvergleich	
		Reste Vorjahr (K) = Kassenrest (H) = Haushaltsrest	Soll ./. Haushaltsreste vom Vorjahr (H) + neue Haushalts- reste (H)	Ist	Neue Reste (K) = Kassenrest (H) = Haushaltsrest	Haushaltsansatz laut Planung	Soll (Spalte 3) mehr (+) weniger (-) als Ansatz (Spalte 6)	Zulässige Mehrausgaben üpl. oder apl. bewilligte oder nach §17 GemHVO gedeckte Ausgaben	
1	2	3	4	5	6	7	8		
Einzelplan:	7	Öffentliche EinrichtungenWirtschaftsförderung							
Abschnitt:	79	Fremdenverkehr, Sonstige Förderung vonWirtschaft und Verkehr							
Gliederung:	7910	Sonstige Förderung von Wirtschaft undVerkehr							
Einzelplan:	7	Öffentliche EinrichtungenWirtschaftsförderung							
Summe Einnahmen:			58.792,08	58.792,08	834	-775			
Summe Ausgaben:		671.182,31 (K)	210.565,55	881.747,86	2.065	-1.854	5		
Überschuss/Zuschuss:		-671.182,31 (K)	-151.773,47	-822.955,78	-1.231	1.079	-5		

Haushaltsrechnung

Vermögenshaushalt

Beträge in €

Spalte 2 bis 5 in €, Spalte 6 bis 8 in T€

Haushaltsstelle	Bezeichnung							Planvergleich	
		Reste Vorjahr (K) = Kassenrest (H) = Haushaltsrest	Soll ./. Haushaltsreste vom Vorjahr (H) + neue Haushalts- reste (H)	Ist	Neue Reste (K) = Kassenrest (H) = Haushaltsrest	Haushaltsansatz laut Planung	Soll (Spalte 3) mehr (+) weniger (-) als Ansatz (Spalte 6)	Zulässige Mehrausgaben üpl. oder apl. bewilligte oder nach §17 GemHVO gedeckte Ausgaben	
1	2	3	4	5	6	7	8		
Einzelplan:	8	Wirtschaftliche Unternehmen, Allgemeines Grund- und Sondervermögen							
Abschnitt:	85	Land- und Forstwirtschaftliche Unternehmen							
Gliederung:	8550	Gemeindewald							
Einnahmen									
340000	Veräußerung von Grundstücken		5.000,00	5.000,00			5		
Ausgaben									
935000.101	Beweglicher Vermögenserwerb	223,35 (K)			223,35 (K)				
950000.101	Waldwegebau					13	-13		
Gliederung:	8550	Gemeindewald							
Summe Einnahmen:			5.000,00	5.000,00			5		
Summe Ausgaben:		223,35 (K)			223,35 (K)	13	-13		
Überschuss/Zuschuss:		-223,35 (K)	5.000,00	5.000,00	-223,35 (K)	-13	18		
<hr/>									
Abschnitt:	85	Land- und Forstwirtschaftliche Unternehmen							
Summe Einnahmen:			5.000,00	5.000,00			5		
Summe Ausgaben:		223,35 (K)			223,35 (K)	13	-13		
Überschuss/Zuschuss:		-223,35 (K)	5.000,00	5.000,00	-223,35 (K)	-13	18		

Haushaltsrechnung Vermögenshaushalt

Beträge in €

Spalte 2 bis 5 in €, Spalte 6 bis 8 in T€

Haushaltsstelle	Bezeichnung							Planvergleich	
		Reste Vorjahr (K) = Kassenrest (H) = Haushaltsrest	Soll .J. Haushaltsreste vom Vorjahr (H) + neue Haushalts- reste (H)	Ist	Neue Reste (K) = Kassenrest (H) = Haushaltsrest	Haushaltsansatz laut Planung	Soll (Spalte 3) mehr (+) weniger (-) als Ansatz (Spalte 6)	Zulässige Mehrausgaben üpl. oder apl. bewilligte oder nach §17 GemHVO gedeckte Ausgaben	
1	2	3	4	5	6	7	8		
Einzelplan:	8	Wirtschaftliche Unternehmen, Allgemeines Grund- und Sondervermögen							
Abschnitt:	88	Allgemeines Grundvermögen							
Gliederung:	8800	Bebaute Grundstück							
Einnahmen									
340000.001	Grundstücksverkaufserlöse		55.641,92	55.641,92		550	-494		
Ausgaben									
932000.101	Grundstückskäufe		74.755,28	74.755,28		660	-585		
940000.110	Neuer Heizöltank Toni-Merz-Museum					10	-10		
Gliederung:	8800	Bebaute Grundstück							
Summe Einnahmen:			55.641,92	55.641,92		550	-494		
Summe Ausgaben:			74.755,28	74.755,28		670	-595		
Überschuss/Zuschuss:			-19.113,36	-19.113,36		-120	101		
<hr/>									
Abschnitt:	88	Allgemeines Grundvermögen							
Summe Einnahmen:			55.641,92	55.641,92		550	-494		
Summe Ausgaben:			74.755,28	74.755,28		670	-595		
Überschuss/Zuschuss:			-19.113,36	-19.113,36		-120	101		

Haushaltsrechnung

Vermögenshaushalt

Beträge in €

Spalte 2 bis 5 in €, Spalte 6 bis 8 in T€

Haushaltsstelle	Bezeichnung							Planvergleich	
		Reste Vorjahr (K) = Kassenrest (H) = Haushaltsrest	Soll ./. Haushaltsreste vom Vorjahr (H) + neue Haushalts- reste (H)	Ist	Neue Reste (K) = Kassenrest (H) = Haushaltsrest	Haushaltsansatz laut Planung	Soll (Spalte 3) mehr (+) weniger (-) als Ansatz (Spalte 6)	Zulässige Mehrausgaben üpl. oder apl. bewilligte oder nach §17 GemHVO gedeckte Ausgaben	
1	2	3	4	5	6	7	8		
Einzelplan:	8	Wirtschaftliche Unternehmen, Allgemeines Grund- und Sondervermögen							
Abschnitt:	88	Allgemeines Grundvermögen							
Gliederung:	8800	Bebaute Grundstück							
Einzelplan:	8	Wirtschaftliche Unternehmen, Allgemeines Grund- und Sondervermögen							
Summe Einnahmen:			60.641,92	60.641,92		550	-489		
Summe Ausgaben:		223,35 (K)	74.755,28	74.755,28	223,35 (K)	683	-608		
Überschuss/Zuschuss:		-223,35 (K)	-14.113,36	-14.113,36	-223,35 (K)	-133	119		

Haushaltsrechnung Vermögenshaushalt

Beträge in €

Spalte 2 bis 5 in €, Spalte 6 bis 8 in T€

Haushaltsstelle	Bezeichnung							Planvergleich	
		Reste Vorjahr (K) = Kassenrest (H) = Haushaltsrest	Soll ./. Haushaltsreste vom Vorjahr (H) + neue Haushalts- reste (H)	Ist	Neue Reste (K) = Kassenrest (H) = Haushaltsrest	Haushaltsansatz laut Planung	Soll (Spalte 3) mehr (+) weniger (-) als Ansatz (Spalte 6)	Zulässige Mehrausgaben üpl. oder apl. bewilligte oder nach §17 GemHVO gedeckte Ausgaben	
1	2	3	4	5	6	7	8		
Einzelplan:	9	Allgemeine Finanzwirtschaft							
Abschnitt:	91	Sonstige allgemeine Finanzwirtschaft							
Gliederung:	9100	Sonstige allgemeine Finanzwirtschaft							
Einnahmen									
300000.001	Zuführung vom Verwaltungshaushalt		2.562.623,97	2.562.623,97		2.563			
310000.001	Rücklage-Entnahmen				928	-928			
377100.001	Kredite vom Kreditmarkt				2.620	-2.620			
Ausgaben									
900000.101	Zuführung an den Verwaltungshaushalt				392	-392			
910000.101	Zuführung zur allgemeinen Rücklage		2.120.659,22	2.120.659,22		2.121			
930000.101	Beteiligungen, Kapitaleinlagen		250,00	250,00					
971100.101	Kredittilgungen				95	-95			
Gliederung:	9100	Sonstige allgemeine Finanzwirtschaft							
Summe Einnahmen:			2.562.623,97	2.562.623,97	3.548	-986			
Summe Ausgaben:			2.120.909,22	2.120.909,22	487	1.634			
Überschuss/Zuschuss:			441.714,75	441.714,75	3.061	-2.620			
Abschnitt:	91	Sonstige allgemeine Finanzwirtschaft							
Summe Einnahmen:			2.562.623,97	2.562.623,97	3.548	-986			
Summe Ausgaben:			2.120.909,22	2.120.909,22	487	1.634			
Überschuss/Zuschuss:			441.714,75	441.714,75	3.061	-2.620			

Haushaltsrechnung Vermögenshaushalt

Beträge in €

Spalte 2 bis 5 in €, Spalte 6 bis 8 in T€

Haushaltsstelle	Bezeichnung	Planvergleich						
		Reste Vorjahr (K) = Kassenrest (H) = Haushaltsrest	Soll ./. Haushaltsreste vom Vorjahr (H) + neue Haushalts- reste (H)	Ist	Neue Reste (K) = Kassenrest (H) = Haushaltsrest	Haushaltsansatz laut Planung	Soll (Spalte 3) mehr (+) weniger (-) als Ansatz (Spalte 6)	Zulässige Mehrausgaben üpl. oder apl. bewilligte oder nach §17 GemHVO gedeckte Ausgaben
1	2	3	4	5	6	7	8	
Einzelplan:	9	Allgemeine Finanzwirtschaft						
Abschnitt:	91	Sonstige allgemeine Finanzwirtschaft						
Gliederung:	9100	Sonstige allgemeine Finanzwirtschaft						
Einzelplan:	9	Allgemeine Finanzwirtschaft						
Summe Einnahmen:			2.562.623,97	2.562.623,97		3.548	-986	
Summe Ausgaben:			2.120.909,22	2.120.909,22		487	1.634	
Überschuss/Zuschuss:			441.714,75	441.714,75		3.061	-2.620	
Gesamt:								
Summe Einnahmen:		18.351,19 (K)	2.764.363,76	2.782.714,95		5.254	-2.489	
Summe Ausgaben:		711.010,57 (K)	2.764.363,76	3.474.988,80	385,53 (K)	5.254	-2.489	60
Überschuss/Zuschuss:		-692.659,38 (K)		-692.273,85	-385,53 (K)			-60

Ende der Liste

Haushaltsrechnung

Sachbuch für haushaltsfremde Vorgänge (SHV)

Beträge in €

Spalte 2 bis 5 in €, Spalte 6 bis 8 in T€

Haushaltsstelle	Bezeichnung	Reste Vorjahr (K) = Kassenrest (H) = Haushaltsrest	Soll ./. Haushaltsreste vom Vorjahr (H) + neue Haushalts- reste (H)	Ist	Neue Reste (K) = Kassenrest (H) = Haushaltsrest
1	2	3	4	5	
Einzelplan:	0	Allgemeine Verwaltung			
Abschnitt:	02	Hauptverwaltung			
Gliederung:	0200	Hauptverwaltung			
Einnahmen					
100300	Spenden		1.500,00	1.500,00	
Ausgaben					
500300	Spenden		1.500,00	1.500,00	
Gliederung:	0200	Hauptverwaltung			
Summe Einnahmen:			1.500,00	1.500,00	
Summe Ausgaben:			1.500,00	1.500,00	
Überschuss/Zuschuss:					

Haushaltsrechnung

Sachbuch für haushaltsfremde Vorgänge (SHV)

Beträge in €

Spalte 2 bis 5 in €, Spalte 6 bis 8 in T€

Haushaltsstelle	Bezeichnung	Reste Vorjahr	Soll	Ist	Neue Reste
		(K) = Kassenrest (H) = Haushaltsrest	./.. Haushaltsreste vom Vorjahr (H) + neue Haushalts- reste (H)		(K) = Kassenrest (H) = Haushaltsrest
1	2	3	4	5	
Einzelplan:	0	Allgemeine Verwaltung			
Abschnitt:	02	Hauptverwaltung			
Gliederung:	0220				
Einnahmen					
100100	Interne Vorschüsse		948,21	948,21	
100201	Abwicklung Lohnsteuer		423.761,02	423.761,02	
101000	unklare Lohnfälle	1,06 (K)	4.195,72	4.196,78	
Ausgaben					
500100	Interne Vorschüsse		948,21	948,21	
500201	Abwicklung Lohnsteuer	36.236,89 (K)	423.761,02	419.282,48	40.715,43 (K)
501000	unklare Lohnfälle		4.195,72	4.195,72	
Gliederung:	0220				
Summe Einnahmen:		1,06 (K)	428.904,95	428.906,01	
Summe Ausgaben:		36.236,89 (K)	428.904,95	424.426,41	40.715,43 (K)
Überschuss/Zuschuss:		-36.235,83 (K)		4.479,60	-40.715,43 (K)
<hr/>					
Abschnitt:	02	Hauptverwaltung			
Summe Einnahmen:		1,06 (K)	430.404,95	430.406,01	
Summe Ausgaben:		36.236,89 (K)	430.404,95	425.926,41	40.715,43 (K)
Überschuss/Zuschuss:		-36.235,83 (K)		4.479,60	-40.715,43 (K)

Haushaltsrechnung

Sachbuch für haushaltsfremde Vorgänge (SHV)

Beträge in €

Spalte 2 bis 5 in €, Spalte 6 bis 8 in T€

Haushaltsstelle Bezeichnung

		Reste Vorjahr	Soll		Neue Reste
		(K) = Kassenrest	./.. Haushaltsreste	Ist	(K) = Kassenrest
		(H) = Haushaltsrest	vom Vorjahr (H) + neue Haushalts- reste (H)		(H) = Haushaltsrest
1	2	3	4	5	
Einzelplan:	0	Allgemeine Verwaltung			
Abschnitt:	03	Finanzverwaltung			
Gliederung:	0300	Finanzverwaltung,Gemeindekasse			
Einnahmen					
103000	Mehrwertsteuer	198.755,79 (K)	154.597,99	317.433,62	35.920,16 (K)
Ausgaben					
503000	Vorsteuer		154.597,99	154.597,99	
Gliederung:	0300	Finanzverwaltung,Gemeindekasse			
Summe Einnahmen:		198.755,79 (K)	154.597,99	317.433,62	35.920,16 (K)
Summe Ausgaben:			154.597,99	154.597,99	
Überschuss/Zuschuss:		198.755,79 (K)		162.835,63	35.920,16 (K)

Haushaltsrechnung

Sachbuch für haushaltsfremde Vorgänge (SHV)

Beträge in €

Spalte 2 bis 5 in €, Spalte 6 bis 8 in T€

Haushaltsstelle Bezeichnung

		Reste Vorjahr	Soll	Ist	Neue Reste
		(K) = Kassenrest (H) = Haushaltsrest	./.. Haushaltsreste vom Vorjahr (H) + neue Haushalts- reste (H)		(K) = Kassenrest (H) = Haushaltsrest
1	2	3	4	5	
Einzelplan:	0	Allgemeine Verwaltung			
Abschnitt:	03	Finanzverwaltung			
Gliederung:	0310				
Einnahmen					
100100	Irrtümliche Einzahlungen	41.442,24 (K)	76.018,45	55.686,33	61.774,36 (K)
100200	Unklare Einzahlungen		164,99	164,99	
100500	Geldbewegungen und Zahlwegberichtigung		25.000,00	25.000,00	
Ausgaben					
500100	Erstattung der irrtümlichen Einzahlung	400,95 (K)	76.018,45	75.767,65	651,75 (K)
500200	Erstattung der unklaren Einzahlung		164,99	164,99	
500500	Geldbewegungen und Zahlwegberichtigung		25.000,00	25.000,00	
Gliederung:	0310				
Summe Einnahmen:		41.442,24 (K)	101.183,44	80.851,32	61.774,36 (K)
Summe Ausgaben:		400,95 (K)	101.183,44	100.932,64	651,75 (K)
Überschuss/Zuschuss:		41.041,29 (K)		-20.081,32	61.122,61 (K)

Haushaltsrechnung

Sachbuch für haushaltsfremde Vorgänge (SHV)

Beträge in €

Spalte 2 bis 5 in €, Spalte 6 bis 8 in T€

Haushaltsstelle Bezeichnung

	Reste Vorjahr	Soll	Ist	Neue Reste
	(K) = Kassenrest (H) = Haushaltsrest	./.. Haushaltsreste vom Vorjahr (H) + neue Haushalts- reste (H)		(K) = Kassenrest (H) = Haushaltsrest

1	2	3	4	5
Einzelplan: 0	Allgemeine Verwaltung			
Abschnitt: 03	Finanzverwaltung			
Gliederung: 0320				
Einnahmen				
100200	Amtshilfe für Dritte	55,00	55,00	
Ausgaben				
500200	Amtshilfe für Dritte	55,00	55,00	
Gliederung: 0320				
Summe Einnahmen:		55,00	55,00	
Summe Ausgaben:		55,00	55,00	
Überschuss/Zuschuss:				
<hr/>				
Abschnitt: 03	Finanzverwaltung			
Summe Einnahmen:	240.198,03 (K)	255.836,43	398.339,94	97.694,52 (K)
Summe Ausgaben:	400,95 (K)	255.836,43	255.585,63	651,75 (K)
Überschuss/Zuschuss:	239.797,08 (K)		142.754,31	97.042,77 (K)

Haushaltsrechnung

Sachbuch für haushaltsfremde Vorgänge (SHV)

Beträge in €

Spalte 2 bis 5 in €, Spalte 6 bis 8 in T€

Haushaltsstelle	Bezeichnung	Reste Vorjahr	Soll	Ist	Neue Reste
		(K) = Kassenrest (H) = Haushaltsrest	./.. Haushaltsreste vom Vorjahr (H) + neue Haushalts- reste (H)		(K) = Kassenrest (H) = Haushaltsrest
1	2	3	4	5	
Einzelplan:	0	Allgemeine Verwaltung			
Abschnitt:	03	Finanzverwaltung			
Gliederung:	0320				
Einzelplan:	0	Allgemeine Verwaltung			
Summe Einnahmen:		240.199,09 (K)	686.241,38	828.745,95	97.694,52 (K)
Summe Ausgaben:		36.637,84 (K)	686.241,38	681.512,04	41.367,18 (K)
Überschuss/Zuschuss:		203.561,25 (K)		147.233,91	56.327,34 (K)

Haushaltsrechnung

Sachbuch für haushaltsfremde Vorgänge (SHV)

Beträge in €

Spalte 2 bis 5 in €, Spalte 6 bis 8 in T€

Haushaltsstelle Bezeichnung

		Reste Vorjahr	Soll		Neue Reste
		(K) = Kassenrest	./.. Haushaltsreste	Ist	(K) = Kassenrest
		(H) = Haushaltsrest	vom Vorjahr (H) + neue Haushalts- reste (H)		(H) = Haushaltsrest
1	2	3	4	5	
Einzelplan:	2	Schulen			
Abschnitt:	20				
Gliederung:	2000				
Einnahmen					
100100	Handkasse Meldeamt, Ortsverwaltung	300,00 (K)			300,00 (K)
Gliederung:	2000				
Summe Einnahmen:		300,00 (K)			300,00 (K)
Summe Ausgaben:					
Überschuss/Zuschuss:		300,00 (K)			300,00 (K)
<hr/>					
Abschnitt:	20				
Summe Einnahmen:		300,00 (K)			300,00 (K)
Summe Ausgaben:					
Überschuss/Zuschuss:		300,00 (K)			300,00 (K)

Haushaltsrechnung

Sachbuch für haushaltsfremde Vorgänge (SHV)

Beträge in €

Spalte 2 bis 5 in €, Spalte 6 bis 8 in T€

Haushaltsstelle	Bezeichnung	Reste Vorjahr	Soll	Ist	Neue Reste
		(K) = Kassenrest (H) = Haushaltsrest	./.. Haushaltsreste vom Vorjahr (H) + neue Haushalts- reste (H)		(K) = Kassenrest (H) = Haushaltsrest
1	2	3	4	5	
Einzelplan:	2	Schulen			
Abschnitt:	21	Grund- und Hauptschulen			
Gliederung:	2110	Grundschule Obersasbach			
Einnahmen					
100500	Geldanlage/Spende/Sparbuch	1.155,84 (K)	2.018,70	178,96	2.995,58 (K)
Ausgaben					
500500	Geldanlage/Spende/Sparbuch		2.018,70	2.018,70	
Gliederung:	2110	Grundschule Obersasbach			
Summe Einnahmen:		1.155,84 (K)	2.018,70	178,96	2.995,58 (K)
Summe Ausgaben:			2.018,70	2.018,70	
Überschuss/Zuschuss:		1.155,84 (K)		-1.839,74	2.995,58 (K)

Haushaltsrechnung

Sachbuch für haushaltsfremde Vorgänge (SHV)

Beträge in €

Spalte 2 bis 5 in €, Spalte 6 bis 8 in T€

Haushaltsstelle Bezeichnung

		Reste Vorjahr	Soll		Neue Reste
		(K) = Kassenrest	./.. Haushaltsreste	Ist	(K) = Kassenrest
		(H) = Haushaltsrest	vom Vorjahr (H)		(H) = Haushaltsrest
			+ neue Haushalts- reste (H)		
1	2	3	4	5	
Einzelplan:	2	Schulen			
Abschnitt:	21	Grund- und Hauptschulen			
Gliederung:	2150	Sophie-von-Harder-Schule Sasbach			
Einnahmen					
100100	Handkasse GHS	300,00 (K)			300,00 (K)
100500	Geldanlage/Spenden/Sparbuch	1.604,98 (K)	8.954,06	1.912,11	8.646,93 (K)
Ausgaben					
500500	Geldanlage/Spenden/Sparbuch		8.954,06	8.954,06	
Gliederung:	2150	Sophie-von-Harder-Schule Sasbach			
Summe Einnahmen:		1.904,98 (K)	8.954,06	1.912,11	8.946,93 (K)
Summe Ausgaben:			8.954,06	8.954,06	
Überschuss/Zuschuss:		1.904,98 (K)		-7.041,95	8.946,93 (K)
<hr/>					
Abschnitt:	21	Grund- und Hauptschulen			
Summe Einnahmen:		3.060,82 (K)	10.972,76	2.091,07	11.942,51 (K)
Summe Ausgaben:			10.972,76	10.972,76	
Überschuss/Zuschuss:		3.060,82 (K)		-8.881,69	11.942,51 (K)

Haushaltsrechnung

Sachbuch für haushaltsfremde Vorgänge (SHV)

Beträge in €

Spalte 2 bis 5 in €, Spalte 6 bis 8 in T€

Haushaltsstelle Bezeichnung

		Reste Vorjahr	Soll		Neue Reste
		(K) = Kassenrest	./.. Haushaltsreste	Ist	(K) = Kassenrest
		(H) = Haushaltsrest	vom Vorjahr (H) + neue Haushalts- reste (H)		(H) = Haushaltsrest
1	2	3	4	5	
Einzelplan:	2	Schulen			
Abschnitt:	21	Grund- und Hauptschulen			
Gliederung:	2150	Sophie-von-Harder-Schule Sasbach			
Einzelplan:	2	Schulen			
Summe Einnahmen:		3.360,82 (K)	10.972,76	2.091,07	12.242,51 (K)
Summe Ausgaben:			10.972,76	10.972,76	
Überschuss/Zuschuss:		3.360,82 (K)		-8.881,69	12.242,51 (K)

Haushaltsrechnung

Sachbuch für haushaltsfremde Vorgänge (SHV)

Beträge in €

Spalte 2 bis 5 in €, Spalte 6 bis 8 in T€

Haushaltsstelle Bezeichnung

		Reste Vorjahr	Soll	Ist	Neue Reste
		(K) = Kassenrest	./.. Haushaltsreste		(K) = Kassenrest
		(H) = Haushaltsrest	vom Vorjahr (H)		(H) = Haushaltsrest
			+ neue Haushalts- reste (H)		
1	2	3	4	5	6
Einzelplan:	3	Wissenschaft, Forschung, Kulturpflege			
Abschnitt:	32	Museen			
Gliederung:	3200	Turenne-Museum			
Einnahmen					
100100	Wechselgeldvorschuss Turenne-Museum	50,00 (K)			50,00 (K)
100500	Wechselgeldvorschuss Toni-Merz-Museum	100,00 (K)			100,00 (K)
Gliederung:	3200	Turenne-Museum			
Summe Einnahmen:		150,00 (K)			150,00 (K)
Summe Ausgaben:					
Überschuss/Zuschuss:		150,00 (K)			150,00 (K)
<hr/>					
Abschnitt:	32	Museen			
Summe Einnahmen:		150,00 (K)			150,00 (K)
Summe Ausgaben:					
Überschuss/Zuschuss:		150,00 (K)			150,00 (K)

Haushaltsrechnung

Sachbuch für haushaltsfremde Vorgänge (SHV)

Beträge in €

Spalte 2 bis 5 in €, Spalte 6 bis 8 in T€

Haushaltsstelle Bezeichnung

			Reste Vorjahr	Soll	Ist	Neue Reste
			(K) = Kassenrest (H) = Haushaltsrest	./.. Haushaltsreste vom Vorjahr (H) + neue Haushalts- reste (H)		(K) = Kassenrest (H) = Haushaltsrest
1	2	3	4	5		
Einzelplan:	3	Wissenschaft, Forschung, Kulturpflege				
Abschnitt:	34	Heimatspflege				
Gliederung:	3400	Heimatspflege				
Einnahmen						
100100	Rückzahlg. Vorfinanzierung Ortssippenbuc	534,00	(K)		534,00	
Gliederung:	3400	Heimatspflege				
Summe Einnahmen:		534,00	(K)		534,00	
Summe Ausgaben:						
Überschuss/Zuschuss:		534,00	(K)		534,00	
<hr/>						
Abschnitt:	34	Heimatspflege				
Summe Einnahmen:		534,00	(K)		534,00	
Summe Ausgaben:						
Überschuss/Zuschuss:		534,00	(K)		534,00	
<hr/>						
Einzelplan:	3	Wissenschaft, Forschung, Kulturpflege				
Summe Einnahmen:		684,00	(K)		534,00	150,00 (K)
Summe Ausgaben:						
Überschuss/Zuschuss:		684,00	(K)		534,00	150,00 (K)

Haushaltsrechnung

Sachbuch für haushaltsfremde Vorgänge (SHV)

Beträge in €

Spalte 2 bis 5 in €, Spalte 6 bis 8 in T€

Haushaltsstelle Bezeichnung

		Reste Vorjahr	Soll			Neue Reste	
		(K) = Kassenrest	./.. Haushaltsreste	Ist		(K) = Kassenrest	
		(H) = Haushaltsrest	vom Vorjahr (H)			(H) = Haushaltsrest	
			+ neue Haushalts- reste (H)				
1	2	3	4	5			
Einzelplan:	4	Soziale Sicherung					
Abschnitt:	43	Soziale Einrichtungen fürPflegerbedürftige					
Gliederung:	4360	Soziale Einrichtung für Ausländer,					
Einnahmen							
100000	Mietkaution Flüchtlingsunterkunft		34.086,00			34.086,00	(K)
Ausgaben							
500000	Mietkaution Flüchtlingsunterkunft		34.086,00	34.086,00			
Gliederung:	4360	Soziale Einrichtung für Ausländer,					
Summe Einnahmen:			34.086,00			34.086,00	(K)
Summe Ausgaben:			34.086,00	34.086,00			
Überschuss/Zuschuss:				-34.086,00		34.086,00	(K)
<hr/>							
Abschnitt:	43	Soziale Einrichtungen fürPflegerbedürftige					
Summe Einnahmen:			34.086,00			34.086,00	(K)
Summe Ausgaben:			34.086,00	34.086,00			
Überschuss/Zuschuss:				-34.086,00		34.086,00	(K)

Haushaltsrechnung

Sachbuch für haushaltsfremde Vorgänge (SHV)

Beträge in €

Spalte 2 bis 5 in €, Spalte 6 bis 8 in T€

Haushaltsstelle	Bezeichnung	Reste Vorjahr	Soll	Ist	Neue Reste
		(K) = Kassenrest (H) = Haushaltsrest	./.. Haushaltsreste vom Vorjahr (H) + neue Haushalts- reste (H)		(K) = Kassenrest (H) = Haushaltsrest
1	2	3	4	5	
Einzelplan:	4	Soziale Sicherung			
Abschnitt:	46	Soziale Sicherung			
Gliederung:	4641	Kommunales Kinderhaus Obersasbach			
Einnahmen					
100100	Handkasse Kindergarten Obersasbach	200,00 (K)			200,00 (K)
100500	Geldanlage Kindergarten Obersasbach	14.246,29 (K)	2.598,19		16.844,48 (K)
Ausgaben					
500500	Geldanlage Kindergarten Obersasbach		2.598,19	2.598,19	
Gliederung:	4641	Kommunales Kinderhaus Obersasbach			
Summe Einnahmen:		14.446,29 (K)	2.598,19		17.044,48 (K)
Summe Ausgaben:			2.598,19	2.598,19	
Überschuss/Zuschuss:		14.446,29 (K)		-2.598,19	17.044,48 (K)

Haushaltsrechnung

Sachbuch für haushaltsfremde Vorgänge (SHV)

Beträge in €

Spalte 2 bis 5 in €, Spalte 6 bis 8 in T€

Haushaltsstelle	Bezeichnung	Reste Vorjahr	Soll	Ist	Neue Reste
		(K) = Kassenrest (H) = Haushaltsrest	./.. Haushaltsreste vom Vorjahr (H) + neue Haushalts- reste (H)		(K) = Kassenrest (H) = Haushaltsrest
1	2	3	4	5	
Einzelplan:	4	Soziale Sicherung			
Abschnitt:	46	Soziale Sicherung			
Gliederung:	4642	Kommunaler Kindergarten Sasbach(Waldfeld)			
Einnahmen					
100100	Handkasse Kindergarten Waldfeld	200,00 (K)			200,00 (K)
100500	Geldanlage Kindergarten Waldfeld (aus Spenden)	2.200,57 (K)	1.625,83	193,65	3.632,75 (K)
Ausgaben					
500500	Geldanlage Kindergarten Waldfeld (aus Spenden)		1.625,83	1.625,83	
Gliederung:	4642	Kommunaler Kindergarten Sasbach(Waldfeld)			
Summe Einnahmen:		2.400,57 (K)	1.625,83	193,65	3.832,75 (K)
Summe Ausgaben:			1.625,83	1.625,83	
Überschuss/Zuschuss:		2.400,57 (K)		-1.432,18	3.832,75 (K)
Abschnitt:	46	Soziale Sicherung			
Summe Einnahmen:		16.846,86 (K)	4.224,02	193,65	20.877,23 (K)
Summe Ausgaben:			4.224,02	4.224,02	
Überschuss/Zuschuss:		16.846,86 (K)		-4.030,37	20.877,23 (K)

Haushaltsrechnung

Sachbuch für haushaltsfremde Vorgänge (SHV)

Beträge in €

Spalte 2 bis 5 in €, Spalte 6 bis 8 in T€

Haushaltsstelle Bezeichnung

		Reste Vorjahr	Soll	Ist	Neue Reste
		(K) = Kassenrest (H) = Haushaltsrest	./.. Haushaltsreste vom Vorjahr (H) + neue Haushalts- reste (H)		(K) = Kassenrest (H) = Haushaltsrest
1	2	3	4	5	
Einzelplan: 4	Soziale Sicherung				
Abschnitt: 46	Soziale Sicherung				
Gliederung: 4642	Kommunaler Kindergarten Sasbach(Waldfeld)				
Einzelplan: 4	Soziale Sicherung				
Summe Einnahmen:		16.846,86 (K)	38.310,02	193,65	54.963,23 (K)
Summe Ausgaben:			38.310,02	38.310,02	
Überschuss/Zuschuss:		16.846,86 (K)		-38.116,37	54.963,23 (K)

Haushaltsrechnung

Sachbuch für haushaltsfremde Vorgänge (SHV)

Beträge in €

Spalte 2 bis 5 in €, Spalte 6 bis 8 in T€

Haushaltsstelle Bezeichnung

		Reste Vorjahr	Soll			Neue Reste	
		(K) = Kassenrest	./.. Haushaltsreste	Ist		(K) = Kassenrest	
		(H) = Haushaltsrest	vom Vorjahr (H)			(H) = Haushaltsrest	
			+ neue Haushalts- reste (H)				
1	2	3	4	5			
Einzelplan:	5	Gesundheit, Sport, Erholung					
Abschnitt:	55	Förderung des Sports					
Gliederung:	5500	Förderung des Sports					
Einnahmen							
100500	vorfinanzierung zuschuss blue arrows		53.287,23			53.287,23	(K)
Ausgaben							
500500	vorfinanzierung zuschuss blue arrows		53.287,23	53.287,23			
Gliederung:	5500	Förderung des Sports					
Summe Einnahmen:			53.287,23			53.287,23	(K)
Summe Ausgaben:			53.287,23	53.287,23			
Überschuss/Zuschuss:				-53.287,23		53.287,23	(K)
<hr/>							
Abschnitt:	55	Förderung des Sports					
Summe Einnahmen:			53.287,23			53.287,23	(K)
Summe Ausgaben:			53.287,23	53.287,23			
Überschuss/Zuschuss:				-53.287,23		53.287,23	(K)

Haushaltsrechnung

Sachbuch für haushaltsfremde Vorgänge (SHV)

Beträge in €

Spalte 2 bis 5 in €, Spalte 6 bis 8 in T€

Haushaltsstelle	Bezeichnung	Reste Vorjahr	Soll	Ist	Neue Reste
		(K) = Kassenrest (H) = Haushaltsrest	./.. Haushaltsreste vom Vorjahr (H) + neue Haushalts- reste (H)		(K) = Kassenrest (H) = Haushaltsrest
1	2	3	4	5	
Einzelplan:	5	Gesundheit, Sport,Erholung			
Abschnitt:	55	Förderung des Sports			
Gliederung:	5500	Förderung des Sports			
Einzelplan:	5	Gesundheit, Sport,Erholung			
Summe Einnahmen:			53.287,23		53.287,23 (K)
Summe Ausgaben:			53.287,23	53.287,23	
Überschuss/Zuschuss:				-53.287,23	53.287,23 (K)

Haushaltsrechnung

Sachbuch für haushaltsfremde Vorgänge (SHV)

Beträge in €

Spalte 2 bis 5 in €, Spalte 6 bis 8 in T€

Haushaltsstelle Bezeichnung

		Reste Vorjahr	Soll		Neue Reste
		(K) = Kassenrest	./.. Haushaltsreste	Ist	(K) = Kassenrest
		(H) = Haushaltsrest	vom Vorjahr (H) + neue Haushalts- reste (H)		(H) = Haushaltsrest
1	2	3	4	5	
Einzelplan:	8	Wirtschaftliche Unternehmen, Allgemeines Grund- und Sondervermögen			
Abschnitt:	85	Land- und Forstwirtschaftliche Unternehmen			
Gliederung:	8550	Gemeindewald			
Ausgaben					
500000	Kautio	Schrankenschlüssel	1.600,00 (K)	100,00	1.500,00 (K)
Gliederung:	8550	Gemeindewald			
Summe Einnahmen:					
Summe Ausgaben:					
			1.600,00 (K)	100,00	1.500,00 (K)
Überschuss/Zuschuss:					
			-1.600,00 (K)	-100,00	-1.500,00 (K)
<hr/>					
Abschnitt:	85	Land- und Forstwirtschaftliche Unternehmen			
Summe Einnahmen:					
Summe Ausgaben:					
			1.600,00 (K)	100,00	1.500,00 (K)
Überschuss/Zuschuss:					
			-1.600,00 (K)	-100,00	-1.500,00 (K)

Haushaltsrechnung

Sachbuch für haushaltsfremde Vorgänge (SHV)

Beträge in €

Spalte 2 bis 5 in €, Spalte 6 bis 8 in T€

Haushaltsstelle Bezeichnung

		Reste Vorjahr	Soll	Ist	Neue Reste
		(K) = Kassenrest (H) = Haushaltsrest	./.. Haushaltsreste vom Vorjahr (H) + neue Haushalts- reste (H)		(K) = Kassenrest (H) = Haushaltsrest
1	2	3	4	5	

Einzelplan:	8	Wirtschaftliche Unternehmen, Allgemeines Grund- und Sondervermögen
Abschnitt:	88	Allgemeines Grundvermögen
Gliederung:	8800	Bebaute Grundstück

Einnahmen

100000	Mietkaution	2.673,68 (K)	0,20		2.673,88 (K)
--------	-------------	--------------	------	--	--------------

Ausgaben

500000	Mietkaution	2.673,68 (K)	0,20		2.673,88 (K)
--------	-------------	--------------	------	--	--------------

Gliederung: 8800 Bebaute Grundstück

Summe Einnahmen:		2.673,68 (K)	0,20		2.673,88 (K)
-------------------------	--	---------------------	-------------	--	---------------------

Summe Ausgaben:		2.673,68 (K)	0,20		2.673,88 (K)
------------------------	--	---------------------	-------------	--	---------------------

Überschuss/Zuschuss:

Abschnitt: 88 Allgemeines Grundvermögen

Summe Einnahmen:		2.673,68 (K)	0,20		2.673,88 (K)
-------------------------	--	---------------------	-------------	--	---------------------

Summe Ausgaben:		2.673,68 (K)	0,20		2.673,88 (K)
------------------------	--	---------------------	-------------	--	---------------------

Überschuss/Zuschuss:

Haushaltsrechnung

Sachbuch für haushaltsfremde Vorgänge (SHV)

Beträge in €

Spalte 2 bis 5 in €, Spalte 6 bis 8 in T€

Haushaltsstelle	Bezeichnung	Reste Vorjahr	Soll	Ist	Neue Reste
		(K) = Kassenrest (H) = Haushaltsrest	./.. Haushaltsreste vom Vorjahr (H) + neue Haushalts- reste (H)		(K) = Kassenrest (H) = Haushaltsrest
1	2	3	4	5	
Einzelplan:	8	Wirtschaftliche Unternehmen, Allgemeines Grund- und Sondervermögen			
Abschnitt:	88	Allgemeines Grundvermögen			
Gliederung:	8800	Bebaute Grundstück			
Einzelplan:	8	Wirtschaftliche Unternehmen, Allgemeines Grund- und Sondervermögen			
Summe Einnahmen:		2.673,68 (K)	0,20		2.673,88 (K)
Summe Ausgaben:		4.273,68 (K)	0,20	100,00	4.173,88 (K)
Überschuss/Zuschuss:		-1.600,00 (K)		-100,00	-1.500,00 (K)

Haushaltsrechnung

Sachbuch für haushaltsfremde Vorgänge (SHV)

Beträge in €

Spalte 2 bis 5 in €, Spalte 6 bis 8 in T€

Haushaltsstelle Bezeichnung

		Reste Vorjahr	Soll			Neue Reste	
		(K) = Kassenrest	./.. Haushaltsreste	Ist		(K) = Kassenrest	
		(H) = Haushaltsrest	vom Vorjahr (H)			(H) = Haushaltsrest	
			+ neue Haushalts- reste (H)				
1	2	3	4	5	6	7	8
Einzelplan:	9	Allgemeine Finanzwirtschaft					
Abschnitt:	91	Sonstige allgemeine Finanzwirtschaft					
Gliederung:	9100	Sonstige allgemeine Finanzwirtschaft					
Einnahmen							
193200	Inneres Darlehen Pflegeheim Erlenbad	27.500,00	(K)			27.500,00	(K)
Gliederung:	9100	Sonstige allgemeine Finanzwirtschaft					
Summe Einnahmen:		27.500,00	(K)			27.500,00	(K)
Summe Ausgaben:							
Überschuss/Zuschuss:		27.500,00	(K)			27.500,00	(K)
<hr/>							
Abschnitt:	91	Sonstige allgemeine Finanzwirtschaft					
Summe Einnahmen:		27.500,00	(K)			27.500,00	(K)
Summe Ausgaben:							
Überschuss/Zuschuss:		27.500,00	(K)			27.500,00	(K)

Haushaltsrechnung

Sachbuch für haushaltsfremde Vorgänge (SHV)

Beträge in €

Spalte 2 bis 5 in €, Spalte 6 bis 8 in T€

Haushaltsstelle	Bezeichnung	Reste Vorjahr	Soll	Ist	Neue Reste
		(K) = Kassenrest (H) = Haushaltsrest	./.. Haushaltsreste vom Vorjahr (H) + neue Haushalts- reste (H)		(K) = Kassenrest (H) = Haushaltsrest
1	2	3	4	5	
Einzelplan:	9	Allgemeine Finanzwirtschaft			
Abschnitt:	92				
Gliederung:	9215				
Einnahmen					
100100	Festgeldanlagen		1.900.085,45	85,45	1.900.000,00 (K)
Ausgaben					
500100	Festgeldanlagen		1.900.085,45	1.900.085,45	
Gliederung:	9215				
Summe Einnahmen:			1.900.085,45	85,45	1.900.000,00 (K)
Summe Ausgaben:			1.900.085,45	1.900.085,45	
Überschuss/Zuschuss:				-1.900.000,00	1.900.000,00 (K)

Haushaltsrechnung

Sachbuch für haushaltsfremde Vorgänge (SHV)

Beträge in €

Spalte 2 bis 5 in €, Spalte 6 bis 8 in T€

Haushaltsstelle	Bezeichnung	Reste Vorjahr (K) = Kassenrest (H) = Haushaltsrest	Soll ./. Haushaltsreste vom Vorjahr (H) + neue Haushalts- reste (H)	Ist	Neue Reste (K) = Kassenrest (H) = Haushaltsrest
1	2	3	4	5	
Einzelplan:	9	Allgemeine Finanzwirtschaft			
Abschnitt:	92				
Gliederung:	9216				
Einnahmen					
100500	Kassenkredit		500.000,00	500.000,00	
Ausgaben					
500500	Kassenkredit		500.000,00	500.000,00	
Gliederung:	9216				
Summe Einnahmen:			500.000,00	500.000,00	
Summe Ausgaben:			500.000,00	500.000,00	
Überschuss/Zuschuss:					
<hr/>					
Abschnitt:	92				
Summe Einnahmen:			2.400.085,45	500.085,45	1.900.000,00 (K)
Summe Ausgaben:			2.400.085,45	2.400.085,45	
Überschuss/Zuschuss:				-1.900.000,00	1.900.000,00 (K)

Haushaltsrechnung

Sachbuch für haushaltsfremde Vorgänge (SHV)

Beträge in €

Spalte 2 bis 5 in €, Spalte 6 bis 8 in T€

Haushaltsstelle Bezeichnung

		Reste Vorjahr	Soll	Ist	Neue Reste
		(K) = Kassenrest	./.. Haushaltsreste		(K) = Kassenrest
		(H) = Haushaltsrest	vom Vorjahr (H)		(H) = Haushaltsrest
			+ neue Haushalts- reste (H)		
1	2	3	4	5	
Einzelplan:	9	Allgemeine Finanzwirtschaft			
Abschnitt:	95				
Gliederung:	9510				
Einnahmen					
100100	Zuführung zur allgemeinen Rücklage		2.120.659,22	2.120.659,22	
Ausgaben					
500100	Entnahme aus der allgemeinen Rücklage	1.153.014,09 (K)	2.120.659,22		3.273.673,31 (K)
Gliederung:	9510				
Summe Einnahmen:			2.120.659,22	2.120.659,22	
Summe Ausgaben:		1.153.014,09 (K)	2.120.659,22		3.273.673,31 (K)
Überschuss/Zuschuss:		-1.153.014,09 (K)		2.120.659,22	-3.273.673,31 (K)
<hr/>					
Abschnitt:	95				
Summe Einnahmen:			2.120.659,22	2.120.659,22	
Summe Ausgaben:		1.153.014,09 (K)	2.120.659,22		3.273.673,31 (K)
Überschuss/Zuschuss:		-1.153.014,09 (K)		2.120.659,22	-3.273.673,31 (K)

Haushaltsrechnung

Sachbuch für haushaltsfremde Vorgänge (SHV)

Beträge in €

Spalte 2 bis 5 in €, Spalte 6 bis 8 in T€

Haushaltsstelle	Bezeichnung	Reste Vorjahr (K) = Kassenrest (H) = Haushaltsrest	Soll ./. Haushaltsreste vom Vorjahr (H) + neue Haushalts- reste (H)	Ist	Neue Reste (K) = Kassenrest (H) = Haushaltsrest
1	2	3	4	5	
Einzelplan:	9	Allgemeine Finanzwirtschaft			
Abschnitt:	99				
Gliederung:	9900				
Einnahmen					
100200	Kassenbestand	1.302.728,92 (K)	1.101.617,74	1.302.728,92	1.101.617,74 (K)
Ausgaben					
500200	Kassenbestand		1.101.617,74	1.101.617,74	
Gliederung:	9900				
Summe Einnahmen:		1.302.728,92 (K)	1.101.617,74	1.302.728,92	1.101.617,74 (K)
Summe Ausgaben:			1.101.617,74	1.101.617,74	
Überschuss/Zuschuss:		1.302.728,92 (K)		201.111,18	1.101.617,74 (K)
<hr/>					
Abschnitt:	99				
Summe Einnahmen:		1.302.728,92 (K)	1.101.617,74	1.302.728,92	1.101.617,74 (K)
Summe Ausgaben:			1.101.617,74	1.101.617,74	
Überschuss/Zuschuss:		1.302.728,92 (K)		201.111,18	1.101.617,74 (K)

Haushaltsrechnung

Sachbuch für haushaltsfremde Vorgänge (SHV)

Beträge in €

Spalte 2 bis 5 in €, Spalte 6 bis 8 in T€

Haushaltsstelle	Bezeichnung	Reste Vorjahr	Soll	Ist	Neue Reste
		(K) = Kassenrest (H) = Haushaltsrest	./.. Haushaltsreste vom Vorjahr (H) + neue Haushalts- reste (H)		(K) = Kassenrest (H) = Haushaltsrest
1		2	3	4	5
Einzelplan:	9	Allgemeine Finanzwirtschaft			
Abschnitt:	99				
Gliederung:	9900				
Einzelplan:	9	Allgemeine Finanzwirtschaft			
Summe Einnahmen:		1.330.228,92 (K)	5.622.362,41	3.923.473,59	3.029.117,74 (K)
Summe Ausgaben:		1.153.014,09 (K)	5.622.362,41	3.501.703,19	3.273.673,31 (K)
Überschuss/Zuschuss:		177.214,83 (K)		421.770,40	-244.555,57 (K)
Gesamt:					
Summe Einnahmen:		1.593.993,37 (K)	6.411.174,00	4.755.038,26	3.250.129,11 (K)
Summe Ausgaben:		1.193.925,61 (K)	6.411.174,00	4.285.885,24	3.319.214,37 (K)
Überschuss/Zuschuss:		400.067,76 (K)		469.153,02	-69.085,26 (K)

Ende der Liste

**Gemeinde Sasbach
(Landkreis Ortenaukreis)**

**Abschluss des
Sachbuches für haushaltsneutrale Vorgänge
zum 31. Dezember 2018**

**Abschluss des Sachbuches
für haushaltsneutrale Vorgänge**

-Einnahmen-

-Ausgaben-

Reste vom Vorjahr (Anfangsbestand) €	Soll (Zunahme) €	Ist (Abnahme) €	Neue Reste (Endbestand) €	Verrechnungsstelle	Reste vom Vorjahr (Anfangsbestand) €	Soll (Zunahme) €	Ist (Abnahme) €	Neue Reste (Endbestand) €
				I. Vorschüsse u. Verwahrungen				
240.199,09	686.241,38	828.745,95	97.694,52	Einzelplan 0	36.637,84	686.241,38	681.512,04	41.367,18
0,00	0,00	0,00	0,00	Einzelplan 1	0,00	0,00	0,00	0,00
3.360,82	10.972,76	2.091,07	12.242,51	Einzelplan 2	0,00	10.972,76	10.972,76	0,00
684,00	0,00	534,00	150,00	Einzelplan 3	0,00	0,00	0,00	0,00
16.846,86	38.310,02	193,65	54.963,23	Einzelplan 4	0,00	38.310,02	38.310,02	0,00
0,00	53.287,23	0,00	53.287,23	Einzelplan 5	0,00	53.287,23	53.287,23	0,00
0,00	0,00	0,00	0,00	Einzelplan 6	0,00	0,00	0,00	0,00
0,00	0,00	0,00	0,00	Einzelplan 7	0,00	0,00	0,00	0,00
2.673,68	0,20	0,00	2.673,88	Einzelplan 8	4.273,68	0,20	100,00	4.173,88
1.330.228,92	5.622.362,41	3.923.473,59	3.029.117,74	Einzelplan 9	1.153.014,09	5.622.362,41	3.501.703,19	3.273.673,31
1.593.993,37	6.411.174,00	4.755.038,26	3.250.129,11	Gesamt:	1.193.925,61	6.411.174,00	4.285.885,24	3.319.214,37
				<u>Absetzungen</u>				
1.302.728,92	0,00	1.302.728,92	0,00	Kassenbestand 2017	0,00	0,00	0,00	0,00
0,00	1.101.617,74	0,00	1.101.617,74	Kassenbestand 2018	0,00	1.101.617,74	1.101.617,74	0,00
0,00	1.900.085,45	85,45	1.900.000,00	Geldanlagen 2018	0,00	1.900.085,45	1.900.085,45	0,00
0,00	2.120.659,22	2.120.659,22	0,00	Allgemeine Rücklage	1.153.014,09	2.120.659,22	0,00	3.273.673,31
1.302.728,92	5.122.362,41	3.423.473,59	3.001.617,74	Summe der Absetzungen	1.153.014,09	5.122.362,41	3.001.703,19	3.273.673,31
291.264,45	1.288.811,59	1.331.564,67	248.511,37	Summe I	40.911,52	1.288.811,59	1.284.182,05	45.541,06

**Abschluss des Sachbuches
für haushaltsneutrale Vorgänge**

- Einnahmen -

- Ausgaben -

Reste vom Vorjahr (Anfangsbestand) €	Soll (Zunahme) €	Ist (Abnahme) €	Neue Reste (Endbestand) €	Verrechnungsstelle	Reste vom Vorjahr (Anfangsbestand) €	Soll (Zunahme) €	Ist (Abnahme) €	Neue Reste (Endbestand) €
				II. Kassenmittel				
				1. Kassenbestand				
1.302.728,92	0,00	1.302.728,92	0,00	1.1 aus vorheriger Rechnung 2017	0,00	0,00	0,00	0,00
0,00	1.101.617,74	0,00	1.101.617,74	1.2 vom lfd. Jahr 2018	0,00	1.101.617,74	1.101.617,74	0,00
				2. Kassenvorgriff				
				2.1 aus voriger Rechnung				
				2.2 auf künftige Rechnung				
				3. Kassenkredite				
0,00	500.000,00	500.000,00	0,00		0,00	500.000,00	500.000,00	0,00
1.302.728,92	1.601.617,74	1.802.728,92	1.101.617,74	Summe II	0,00	1.601.617,74	1.601.617,74	0,00

**Abschluss des Sachbuches
für haushaltsneutrale Vorgänge**

-Einnahmen-

-Ausgaben-

Reste vom Vorjahr (Anfangsbestand) €	Soll (Zunahme) €	Ist (Abnahme) €	Neue Reste (Endbestand) €	Verrechnungsstelle	Reste vom Vorjahr (Anfangsbestand)	Soll (Zunahme) €	Ist (Abnahme) €	Neue Reste (Endbestand) €
0,00	1.900.085,45	85,45	1.900.000,00	III. Geldvermögensrechnung	0,00	1.900.085,45	1.900.085,45	0,00
				1. Festgeldanlage				
				1.1 Einlagen bei öffentlich- rechtlichen Geldinstituten				
				1.2 Einlagen bei sonstigen Geldinstituten				
				2.3 Bauspareinlagen				
				1.4 Schuldbuchforderungen				
				1.5 Wertpapiere				
				1.6 Darlehensforderungen u. a.				
				1.7 Ford. Aus inneren Darlehen				
				1.8 Sonstige Forderungen				
0,00	1.900.085,45	85,45	1.900.000,00	Summe III. 1	0,00	1.900.085,45	1.900.085,45	0,00

**Abschluss des Sachbuches
für haushaltsneutrale Vorgänge**

-Einnahmen-

-Ausgaben-

Reste vom Vorjahr (Anfangsbestand) €	Soll (Zunahme) €	Ist (Abnahme) €	Neue Reste (Endbestand)) €	Verrechnungsstelle	Reste vom Vorjahr (Anfangsbestand) €	Soll (Zunahme) €	Ist (Abnahme) €	Neue Reste (Endbestand) €
				2. Rücklagen und sonstige Vermögensbindungen				
0,00	2.120.659,22	2.120.659,22	0,00	2.1 Allgemeine Rücklage	1.153.014,09	2.120.659,22	0,00	3.273.673,31
				2.2 Sonderrücklagen				
				2.3 Sonstige				
0,00	2.120.659,22	2.120.659,22	0,00	Summe III. 2	1.153.014,09	2.120.659,22	0,00	3.273.673,31

**Abschluss des Sachbuches
für haushaltsneutrale Vorgänge**

-Einnahmen-

-Ausgaben-

Reste vom Vorjahr (Anfangsbestand) €	Soll (Zunahme) €	Ist (Abnahme) €	Neue Reste (Endbestand) €	Verrechnungsstelle	Reste vom Vorjahr (Anfangsbestand) €	Soll (Zunahme) €	Ist (Abnahme) €	Neue Reste (Endbestand) €
291.264,45	1.288.811,59	1.331.564,67	248.511,37	I. Vorschüsse und Verwahrunen	40.911,52	1.288.811,59	1.284.182,05	45.541,06
1.302.728,92	1.601.617,74	1.802.728,92	1.101.617,74	II. Kassenmittel	0,00	1.601.617,74	1.601.617,74	0,00
				III. Geldvermögensrechnung				
0,00	2.120.659,22	2.120.659,22	0,00	1. Rücklagen und sonstige Vermögensbindungen	1.153.014,09	2.120.659,22	0,00	3.273.673,31
0,00	1.900.085,45	85,45	1.900.000,00	2. Geldanlagen	0,00	1.900.085,45	1.900.085,45	0,00
1.593.993,37	6.911.174,00	5.255.038,26	3.250.129,11	Sa. I - III -Haushaltsneutrale Vorgänge-	1.193.925,61	6.911.174,00	4.785.885,24	3.319.214,37

Anlage zur Jahresrechnung 2018

-Einnahmen-

Zusammenstellung der Geldrechnungsvorgänge zug. Kassenrechnung

-Ausgaben-

Reste vom Vorjahr (Anfangsbestand) €	Soll (Zunahme) €	Ist (Abnahme) €	Neue Reste (Endbestand) €	Verrechnungsstelle	Reste vom Vorjahr (Anfangsbestand) €	Soll (Zunahme) €	Ist (Abnahme) €	Neue Reste (Endbestand) €
K) 355.594,34	16.505.909,88	16.411.154,56	450.349,66	Verwaltungshaushalt	K) 63.002,72	16.505.909,88	16.188.033,73	K) 380.878,87
K) 18.351,19	2.764.363,76	2.782.714,95	0,00	Vermögenshaushalt	K) 711.010,57	2.764.363,76	3.474.988,80	K) 385,53
K) 373.945,53	19.270.273,64	19.193.869,51	450.349,66	Sa. Haushaltsrechnung	K) 774.013,29	19.270.273,64	19.663.022,53	K) 381.264,40
1.593.993,37	5.309.556,26	4.755.038,26	2.148.511,37	Sa. Haushaltsneutrale Vorgänge (ohne Kassenvorrat oder Kassenvorgriff des Haushaltsjahres)	1.193.925,61	5.309.556,26	3.184.267,50	3.319.214,37
1.967.938,90	24.579.829,90	23.948.907,77	2.598.861,03	Zwischensumme	1.967.938,90	24.579.829,90	22.847.290,03	3.700.478,77
0,00	1.101.617,74	0,00	1.101.617,74	Rechnungsmäßiger Kassenvorrat	0,00	1.101.617,74	1.101.617,74	0,00
1.967.938,90	25.681.447,64	23.948.907,77	3.700.478,77	Gesamtsumme	1.967.938,90	25.681.447,64	23.948.907,77	3.700.478,77

Es betragen im "Ist":	Die Gesamteinnahmen	23.948.907,77
	Die Gesamtausgaben	22.847.290,03
	Rechnungsmäßiger Kassenbestand	1.101.617,74

In Worten: Einemillioneinhunderteintausendsechshundertsiebzehn 74/100
Damit stimmt der Rechnungsabschluss mit dem Abschluss der Jahresrechnung auf Seite 230 überein.
Sasbach, im Juni 2018

Falk
Kämmerer

Feststellung und Aufgliederung des Ergebnisses der Haushaltsrechnung

in €

	Verwaltungshaushalt (VwH)	Vermögenshaushalt (VmH)	Gesamthaushalt
1. Soll-Einnahmen	16.505.909,88	2.764.363,76	19.270.273,64
2. Neue Haushaltseinnahmereste	--	0,00	0,00
3. Zwischensumme	16.505.909,88	2.764.363,76	19.270.273,64
4. Ab: Haushaltseinnahmereste vom Vorjahr	--	0,00	0,00
5. bereinigte Soll-Einnahmen	16.505.909,88	2.764.363,76	19.270.273,64
6. Soll-Ausgaben	16.505.909,88	2.764.363,76	19.270.273,64
7. Neue Haushaltsausgabereste	0,00	0,00	0,00
8. Zwischensumme	16.505.909,88	2.764.363,76	19.270.273,64
9. Ab: Haushaltsausgabereste vom Vorjahr	0,00	0,00	0,00
10. bereinigte Soll-Ausgaben	16.505.909,88	2.764.363,76	19.270.273,64
11. Differenz 10 ./ 5 (Fehlbetrag)	--	0,00	0,00
<i>Nachrichtlich</i>			
12. Abgänge an			
12.1. Haushaltseinnahmeresten	--	0,00	0,00
12.2. Haushaltsausgaberesten	0,00	0,00	0,00
13. Überschuß nach § 41 Abs. 3 Satz 2 GemHVO	--	0,00	--
14. Fehlbetrag nach § 84 Abs. 2 GemO (vergleiche § 23 Satz. 2 GemHVO)	--	0,00	0,00

Abschlussblatt Haushaltsrechnung

Beträge in €

Kontengruppe	Reste Vorjahr		Ist	Neue Reste		Ansatz laut Planung	mehr/weniger (Soll als Ansatz)	upl./apl.
	Kassenrest (K) Haushaltsrest (H)	Soll (bereinigt)		Kassenrest (K) Haushaltsrest (H)				
1	2	3	4	5	6	7	8	
<u>Gesamt Verwaltungshaushalt:</u>								
Einnahmen:	355.594,34 (K) 0,00 (H)	16.505.909,88	16.411.154,56	450.349,66 (K) 0,00 (H)	13.938.080,00	2.567.829,88	0,00	
Ausgaben:	63.002,72 (K) 0,00 (H)	16.505.909,88	16.188.033,73	380.878,87 (K) 0,00 (H)	13.938.080,00	2.567.829,88	825.799,69	
(+) / (-)	292.591,62 (K) 0,00 (H)	0,00	223.120,83	69.470,79 (K) 0,00 (H)	0,00	0,00	-825.799,69	
<u>Gesamt Vermögenshaushalt:</u>								
Einnahmen:	18.351,19 (K) 0,00 (H)	2.764.363,76	2.782.714,95	0,00 (K) 0,00 (H)	5.253.525,00	-2.489.161,24	0,00	
Ausgaben:	711.010,57 (K) 0,00 (H)	2.764.363,76	3.474.988,80	385,53 (K) 0,00 (H)	5.253.525,00	-2.489.161,24	60.112,22	
(+) / (-)	-692.659,38 (K) 0,00 (H)	0,00	-692.273,85	-385,53 (K) 0,00 (H)	0,00	0,00	-60.112,22	
<u>Gesamt Verwahrkonten des SHV:</u>								
Einnahmen:	1.593.993,37 (K)	6.411.174,00	4.755.038,26	3.250.129,11 (K)				
Ausgaben:	1.193.925,61 (K)	6.411.174,00	4.285.885,24	3.319.214,37 (K)				
(+) / (-)	400.067,76 (K)	0,00	469.153,02	-69.085,26 (K)				
<u>Gesamt Sachbuch für haushaltsfremde Vorgänge (SHV):</u>								
Einnahmen:	1.593.993,37 (K)	6.411.174,00	4.755.038,26	3.250.129,11 (K)				
Ausgaben:	1.193.925,61 (K)	6.411.174,00	4.285.885,24	3.319.214,37 (K)				
(+) / (-)	400.067,76 (K)	0,00	469.153,02	-69.085,26 (K)				

Abschlussblatt Haushaltsrechnung

Beträge in €

Kontengruppe	Reste Vorjahr		Ist	Neue Reste		Ansatz laut Planung	mehr/weniger (Soll als Ansatz)	upl./apl.
	Kassenrest (K) Haushaltsrest	Soll (bereinigt)		Kassenrest (K) Haushaltsrest				
1	2	3	4	5	6	7	8	
<u>Gesamtes Sachbuch:</u>								
Einnahmen:	1.967.938,90 (K) 0,00 (H)	25.681.447,64	23.948.907,77	3.700.478,77 (K) 0,00 (H)	19.191.605,00	6.489.842,64	0,00	
Ausgaben:	1.967.938,90 (K) 0,00 (H)	25.681.447,64	23.948.907,77	3.700.478,77 (K) 0,00 (H)	19.191.605,00	6.489.842,64	885.911,91	
(+) / (-)	0,00 (K) 0,00 (H)	0,00	0,00	0,00 (K) 0,00 (H)	0,00	0,00	0,00	-885.911,91

**Kassenmäßiger Abschluss
(und Gesamtabchluss)
in €**

Reste vom Vorjahr (K) = Kassenreste (H) = Haushaltsreste	Soll ./. Haushaltsreste vom Vorjahr = (H) + neue Haushaltsreste = (H)		Ist	Neue Reste (K) = Kassenreste (H) = Haushaltsreste	
€	€		€	€	
Einnahmen:					
(K) 355.594,34	16.505.909,88	Summen des Verwaltungshaushalts	16.411.154,56	450.349,66	(K)
(H) 0,00				0,00	(H)
(K) 18.351,19	2.764.363,76	Summen des Vermögenshaushalts	2.782.714,95	0,00	(K)
(H) 0,00				0,00	(H)
(K) 373.945,53	19.270.273,64	Summen der Haushaltsrechnung	19.193.869,51	450.349,66	(K)
(H) 0,00				0,00	(H)
(K) 1.593.993,37	6.411.174,00	Summen der haushaltsfremden Vorgänge (ohne Kassenbestand / Kassenvorgriff) des Haushaltsjahres	4.755.038,26	3.250.129,11	(K)
		Zwischensummen der IST-Einnahmen	23.948.907,77		
(K) 0,00	0,00	Kassenbestand/-vorgriff	0,00	0,00	(K)
(K) 1.967.938,90	25.681.447,64	Summe der Einnahmen	23.948.907,77	3.700.478,77	(K)
(H) 0,00		27.649.386,54 27.649.386,54		0,00	(H)
Ausgaben:					
(K) 63.002,72	16.505.909,88	Summen des Verwaltungshaushalts	16.188.033,73	380.878,87	(K)
(H) 0,00				0,00	(H)
(K) 711.010,57	2.764.363,76	Summen des Vermögenshaushalts	3.474.988,80	385,53	(K)
(H) 0,00				0,00	(H)
(K) 774.013,29	19.270.273,64	Summen der Haushaltsrechnung	19.663.022,53	381.264,40	(K)
(H) 0,00				0,00	(H)
(K) 1.193.925,61	6.411.174,00	Summen der haushaltsfremden Vorgänge (ohne Kassenbestand / Kassenvorgriff) des Haushaltsjahres	4.285.885,24	3.319.214,37	(K)
		Zwischensummen der IST-Ausgaben	23.948.907,77		
(K) 0,00	0,00	Kassenbestand/-vorgriff	0,00	0,00	(K)
(K) 1.967.938,90	25.681.447,64	Summe der Ausgaben	23.948.907,77	3.700.478,77	(K)
(H) 0,00		27.649.386,54 27.649.386,54		0,00	(H)

Verwaltungshaushalt

1. GEGENPROBE

Abschlussverbesserungen

Mehr-Soll-Einnahmen	2.571.825,74
Weniger-Soll-Ausgaben	0,00
Globale Restebereinigung Vorjahr	0,00
Abgänge bei Kassen-Ausgaberesten	0,00
Abgänge bei Haushalts-Ausgaberesten	0,00
Neue Haushalts-Einnahmereste	0,00

SUMME 1 2.571.825,74

Abschlussverschlechterungen

Haushaltsfehlbedarf	0,00
Mehr-Soll-Ausgaben	2.567.829,88
Weniger-Soll-Einnahmen	0,00
Globale Restebereinigung lfd. Jahr	0,00
Abgänge bei Kassen-Einnahmeresten	3.995,86
Abgänge bei Haushalts-Einnahmeresten	0,00
Neue Haushalts-Ausgabereste	0,00

SUMME 2 2.571.825,74

MINUS SUMME 1 -2.571.825,74

SOLL-FEHLBETRAG 0,00

2. GEGENPROBE

Ist Einnahme	16.411.154,56
./. Ist-Ausgabe	16.188.033,73

= Bestand bzw. Vorschuss	223.120,83
+Kassen-Einnahmereste	450.349,66
+ Haushalts-Einnahmereste	0,00

Zwischensumme 673.470,49

./. Kassen-Ausgabereste	380.878,87
./. Haushalts-Ausgabereste	0,00
./. Globale Resteberein. lfd. Jahr	0,00

SOLL-FEHLBETRAG 292.591,62

Vermögenshaushalt

1. GEGENPROBE

Abschlussverbesserungen

Mehr-Soll-Einnahmen	0,00
Weniger-Soll-Ausgaben	2.489.161,24
Globale Restebereinigung Vorjahr	0,00
Abgänge bei Kassen-Ausgaberesten	0,00
Abgänge bei Haushalts-Ausgaberesten	0,00
Neue Haushalts-Einnahmereste	0,00

SUMME 1 2.489.161,24

Abschlussverschlechterungen

Haushaltsfehlbedarf	0,00
Mehr-Soll-Ausgaben	0,00
Weniger-Soll-Einnahmen	2.470.810,05
Globale Restebereinigung lfd. Jahr	0,00
Abgänge bei Kassen-Einnahmeresten	18.351,19
Abgänge bei Haushalts-Einnahmeresten	0,00
Neue Haushalts-Ausgabereste	0,00

SUMME 2 2.489.161,24

MINUS SUMME 1 -2.489.161,24

SOLL-FEHLBETRAG 0,00

2. GEGENPROBE

Ist Einnahme	2.782.714,95
./. Ist-Ausgabe	3.474.988,80

= Bestand bzw. Vorschuss	-692.273,85
+Kassen-Einnahmereste	0,00
+ Haushalts-Einnahmereste	0,00

Zwischensumme -692.273,85

./. Kassen-Ausgabereste	385,53
./. Haushalts-Ausgabereste	0,00
./. Globale Resteberein. lfd. Jahr	0,00

SOLL-FEHLBETRAG -692.659,38

Gesamthaushalt (Verwaltungs- und Vermögenshaushalt)

1. GEGENPROBE

Abschlussverbesserungen

Mehr-Soll-Einnahmen	101.015,69
Weniger-Soll-Ausgaben	0,00
Globale Restebereinigung Vorjahr	0,00
Abgänge bei Kassen-Ausgaberesten	0,00
Abgänge bei Haushalts-Ausgaberesten	0,00
Neue Haushalts-Einnahmereste	0,00

SUMME 1 101.015,69

Abschlussverschlechterungen

Haushaltsfehlbedarf	0,00
Mehr-Soll-Ausgaben	78.668,64
Weniger-Soll-Einnahmen	0,00
Globale Restebereinigung lfd. Jahr	0,00
Abgänge bei Kassen-Einnahmeresten	22.347,05
Abgänge bei Haushalts-Einnahmeresten	0,00
Neue Haushalts-Ausgabereste	0,00

SUMME 2 101.015,69

MINUS SUMME 1 -101.015,69

SOLL-FEHLBETRAG 0,00

2. GEGENPROBE

Ist Einnahme	19.193.869,51
./. Ist-Ausgabe	19.663.022,53

= Bestand bzw. Vorschuss	-469.153,02
+Kassen-Einnahmereste	450.349,66
+ Haushalts-Einnahmereste	0,00

Zwischensumme -18.803,36

./. Kassen-Ausgabereste	381.264,40
./. Haushalts-Ausgabereste	0,00
./. Globale Resteberein. lfd. Jahr	0,00

SOLL-FEHLBETRAG -400.067,76

Gesamthaushalt

1. GEGENPROBE

Abschlussverbesserungen

Mehr-Soll-Einnahmen	101.015,69
Weniger-Soll-Ausgaben	0,00
Globale Restebereinigung Vorjahr	0,00
Abgänge bei Kassen-Ausgaberesten	0,00
Abgänge bei Haushalts-Ausgaberesten	0,00
Neue Haushalts-Einnahmereste	0,00

SUMME 1 101.015,69

Abschlussverschlechterungen

Haushaltsfehlbedarf	0,00
Mehr-Soll-Ausgaben	78.668,64
Weniger-Soll-Einnahmen	0,00
Globale Restebereinigung lfd. Jahr	0,00
Abgänge bei Kassen-Einnahmeresten	22.347,05
Abgänge bei Haushalts-Einnahmeresten	0,00
Neue Haushalts-Ausgabereste	0,00

SUMME 2 101.015,69

MINUS SUMME 1 -101.015,69

SOLL-FEHLBETRAG 0,00

2. GEGENPROBE

Ist Einnahme	23.948.907,77
./. Ist-Ausgabe	23.948.907,77

= Bestand bzw. Vorschuss	0,00
+Kassen-Einnahmereste	3.700.478,77
+ Haushalts-Einnahmereste	0,00

Zwischensumme 3.700.478,77

./. Kassen-Ausgabereste	3.700.478,77
./. Haushalts-Ausgabereste	0,00
./. Globale Resteberein. lfd. Jahr	0,00

SOLL-FEHLBETRAG 0,00

	Verwaltungs- Haushalt	Vermögens- Haushalt	Verwalt. und Verm. Haushalt	Verwahrgelder	Vorschüsse	VVS_Konten insgesamt	Gesamt
<u>Einnahmen</u>							
Übertragungsbuchungen	0,00	0,00	0,00	0,00	0,00	0,00	0,00
Kassenreste VJ	355.594,34	18.351,19	373.945,53	1.593.993,37	0,00	1.593.993,37	1.967.938,90
Abgang K-Reste VJ	3.995,86	18.351,19	22.347,05	0,00	0,00	0,00	22.347,05
=Ber. K.Reste VJ	351.598,48	0,00	351.598,48	1.593.993,37	0,00	1.593.993,37	1.945.591,85
AO-Soll Lfd-HJ	16.509.905,74	2.782.714,95	19.292.620,69	6.411.174,00	0,00	6.411.174,00	25.703.794,69
AO-Soll HH-Reste	0,00	0,00	0,00				0,00
= Summe AO-Soll	16.509.905,74	2.782.714,95	19.292.620,69	6.411.174,00	0,00	6.411.174,00	25.703.794,69
Ist-Einnahmen	16.411.154,56	2.782.714,95	19.193.869,51	4.755.038,26	0,00	4.755.038,26	23.948.907,77
Kass.-Ein.Reste	450.349,66	0,00	450.349,66	3.250.129,11	0,00	3.250.129,11	3.700.478,77
<u>Ausgaben</u>							
Übertragungsbuchungen	0,00	0,00	0,00	0,00	0,00	0,00	0,00
Kassenreste VJ	63.002,72	711.010,57	774.013,29	1.193.925,61	0,00	1.193.925,61	1.967.938,90
Abgang K-Reste VJ	0,00	0,00	0,00	0,00	0,00	0,00	0,00
=Ber. K.Reste VJ	63.002,72	711.010,57	774.013,29	1.193.925,61	0,00	1.193.925,61	1.967.938,90
AO-Soll Lfd-HJ	16.505.909,88	2.764.363,76	19.270.273,64	6.411.174,00	0,00	6.411.174,00	25.681.447,64
AO-Soll HH-Reste	0,00	0,00	0,00				0,00
= Summe AO-Soll	16.505.909,88	2.764.363,76	19.270.273,64	6.411.174,00	0,00	6.411.174,00	25.681.447,64
Ist-Ausgaben	16.188.033,73	3.474.988,80	19.663.022,53	4.285.885,24	0,00	4.285.885,24	23.948.907,77
Kass.-Ausg.Reste	380.878,87	385,53	381.264,40	3.319.214,37	0,00	3.319.214,37	3.700.478,77
Buchm.Kass.Bestand	223.120,83	-692.273,85	-469.153,02	469.153,02	0,00	469.153,02	0,00

Vermögensrechnung zum 31.12.2018

Aktiva					
- detailliert -					
	Gliederung	Anfangsbestand	Zugang	Abgang	Endbestand
0	Anlagevermögen				
01	Kostenrechnende Einrichtungen				
011	Sachanlagen				
1310	Freiwillige Feuerwehr Sasbach	1.752.298,10 €	- €	60.473,70 €	1.691.824,40 €
2155	Turnhalle, Sophie-von-Harder-Schule	156.619,01 €	- €	18.804,89 €	137.814,12 €
3210	Turenne-Museum	449.879,17 €	- €	10.877,51 €	439.001,66 €
4641	Komm. Kindergarten Obersasbach	1.479.152,34 €	9.124,58 €	40.686,46 €	1.447.590,46 €
4642	Komm. Kindergarten "Waldfeld", Sasbach	1.443.966,67 €	52.680,01 €	48.452,28 €	1.448.194,40 €
4644	Waldkindergarten Obersasbach	- €	4.296,30 €	- €	4.296,30 €
5610	Grindehalle Obersasbach	682.697,94 €	2.723,67 €	26.928,46 €	658.493,15 €
7000	Abwasserbeseitigung	5.359.626,42 €	30.101,95 €	244.045,43 €	5.145.682,94 €
7510	Friedhof Sasbach	220.827,47 €	- €	3.115,70 €	217.711,77 €
7511	Friedhof Obersasbach	203.988,29 €	- €	4.298,84 €	199.689,45 €
7710	Bauhof Sasbach	478.871,85 €	31.267,50 €	37.375,84 €	469.662,21 €
	<i>WB)</i>			3.101,30 €	
8100	Photovoltaikanlage	65.049,88 €	- €	5.135,52 €	59.914,36 €
***	Summe 0112	12.292.977,14 €	130.194,01 €	503.295,93 €	11.919.875,22 €
012	Finanzanlagen				
	Beteiligungen am Abwasserverband Sasbachtal	1.906.733,06 €	1.894.038,43 €	1.906.733,06 €	1.894.038,43 €
	Wasserversorgung Sasbach	648.522,95 €	- €	- €	648.522,95 €
	Toni-Merz-Stiftung (Künstlerischer Nachlass/Bilder)	350.591,50 €	- €	- €	350.591,50 €
***	Summe 012	2.905.847,51 €			2.905.847,51 €
02	Verwaltungsvermögen				
021	Sachanlagen				
0000	Gemeindeorgane	24.802,20 €	1.635,16 €	2.508,10 €	23.929,26 €
0200	Hauptverwaltung	12.615,34 €	979,16 €	1.426,06 €	12.168,44 €
0250	Ortsverwaltung Obersasbach	332.501,79 €	- €	7.015,58 €	325.486,21 €
0300	Finanzverwaltung	21.584,82 €	2.750,12 €	2.462,65 €	20.989,29 €
	<i>WB)</i>			883,00 €	
0500	Standesamt	5.848,77 €	1.110,27 €	501,56 €	6.457,48 €
0600	Einrichtungen für die gesamte Verwaltung/Rathaus	1.571.486,78 €	14.441,38 €	44.433,37 €	1.541.494,79 €
0610	Ratssaal	1.075.838,68 €	- €	24.942,60 €	1.050.896,08 €

1100	Meldeamt und Amt für Öffentliche Ordnung	14.437,07 €	993,53 €	1.374,50 €	14.056,10 €
2110	Grundschule Obersasbach	340.626,79 €	4.355,02 €	3.915,33 €	341.066,48 €
2150	Sophie-von-Harder-Schule Sasbach	1.933.777,96 €	27.042,08 €	69.034,74 €	1.891.785,30 €
2900	Schülerbeförderung	- €	1.748,32 €	58,28 €	1.690,04 €
2910	Betreuungsangebot an den Schulen	- €	3.191,20 €	177,29 €	3.013,91 €
3600	Denkmalschutz/Denkmalhof	34.051,00 €	- €	2.003,00 €	32.048,00 €
4350	Soziale Einrichtungen für Obdachlose	692,47 €	- €	79,90 €	612,57 €
4510	Jugendhilfe	3.571,78 €	- €	395,57 €	3.176,21 €
4643	Kindergarten St. Elisabeth	2.057,61 €	- €	121,64 €	1.935,97 €
4900	St. soziale Angelegenheiten	1.759,92 €	- €	148,30 €	1.611,62 €
5620	Sportplätze	561.230,49 €	- €	17.424,26 €	543.806,23 €
5800	Park- und Gartenanlagen	218.279,62 €	- €	14.011,81 €	204.267,81 €
6000	Hoch- und Tiefbau	1.692,36 €	2.070,60 €	176,41 €	3.586,55 €
6130	Bauverwaltung	1.035,34 €	979,16 €	404,51 €	1.609,99 €
6150	LSP-Sanierungsmaßnahmen (Umb. Auf 0610, 6300, 8800)	46.600,94 €	11.925,65 €	- €	58.526,59 €
6300	Gemeindestraßen	15.686.125,60 €	67.613,16 €	245.986,35 €	15.507.752,41 €
6700	Straßenbeleuchtung	486.713,31 €	- €	36.579,05 €	450.134,26 €
6900	Wasserläufe	34.255,34 €	- €	2.230,61 €	32.024,73 €
7810	Feld- und Wirtschaftswege Sasbach	126.114,66 €	- €	11.104,89 €	115.009,77 €
7900	Fremdenverkehr	549,60 €	- €	28,40 €	521,20 €
7910	St. Förderung der Wirtschaft, Breitbandausbau	1.089.809,78 €	75.235,10 €	68.469,76 €	1.096.575,12 €
8550	Land- und forstwirtschaftliche Unternehmen	12.386.571,51 €	- €	5.824,47 €	12.380.747,04 €
8800	Bebaute Grundstücke	2.195.819,99 €	- €	32.188,40 €	1.954.903,90 €
	<i>WB)</i>			208.727,69 €	
8810	Unbebaute Grundstücke	2.220.287,04 €	67.425,98 €	- €	2.216.579,57 €
	<i>WB)</i>			71.133,45 €	
8910	Toni-Merz-Stiftung	295.864,28 €	- €	6.594,12 €	289.270,16 €
***	Summe 021	40.726.602,84 €	283.495,89 €	882.365,65 €	40.127.733,08 €
022	<u>Finanzanlagen</u>				
9100	Sonstige allgemeine Finanzwirtschaft	12.312,24 €	- €	- €	12.312,24 €
4320	Altenpflegeeinrichtung/Gesellschaftereinlage-Stammkapital	834.554,00 €	- €	- €	834.554,00 €
**	Summe 022	846.866,24 €	- €	- €	846.866,24 €
1	<u>Abgrenzung zum Anlagevermögen</u>				
11	Haushaltsausgaberreste	- €	- €	- €	- €

***	Summe Deckungskreis 1	56.772.293,73 €	413.689,90 €	1.385.661,58 €	55.800.322,05 €
2	<u>Geldanlagen</u>				
	Einlagen bei öffentlich-rechtlichen Kreditinstituten	- €	1.900.000,00 €	- €	1.900.000,00 €
	Einlagen bei sonstigen Geldinstituten	- €			- €
	Bauspareinlagen	- €			- €
	Schuldbuchforderungen	- €			- €
	Wertpapiere	- €			- €
	Darlehensforderungen (Pflegeheim Erlenbad)	27.500,00 €	- €	- €	27.500,00 €
	Sonstige	- €			- €
3	<u>Forderungen aus Inneren Darlehen</u>	- €			- €
4	<u>Forderungen aus laufender Rechnung</u>				
	KER des VwH	355.594,34 €	450.349,66 €	355.594,34 €	450.349,66 €
	KER des VmH	18.351,19 €	- €	18.351,19 €	- €
	KER des SHV	263.764,45 €	221.011,37 €	263.764,45 €	221.011,37 €
	Haushaltseinnahmereste	- €			- €
	Fehlbeträge (Vorjahre)	- €			- €
	Fehlbeträge (laufendes Jahr)	- €			- €
	Kassenbestand	1.302.728,92 €	1.101.617,74 €	1.302.728,92 €	1.101.617,74 €
***	Summe Deckungskreis 2	1.967.938,90 €	3.672.978,77 €	1.940.438,90 €	3.700.478,77 €
****	SUMME AKTIVA	58.740.232,63 €	4.086.668,67 €	3.326.100,48 €	59.500.800,82 €

Passiva		- detailliert -			
	Gliederung	Anfangsbestand	Zugang	Abgang	Endbestand
5	Deckungskapital				
51	Objektbezogenes Deckungskapital für kostenr. Einrichtungen				
511	Beiträge und ähnliche Entgelte				
7000	Abwasserbeseitigung	2.911.137,61 €	22.262,08 €	125.943,38 €	2.807.456,31 €
***	Summe 511	2.911.137,61 €	22.262,08 €	125.943,38 €	2.807.456,31 €
512	Zuweisungen und Zuschüsse				
1310	Freiwillige Feuerwehr	297.237,10 €	- €	11.258,07 €	285.979,03 €
2155	Turnhalle Sophie-von-Harder Schule	4.712,55 €	- €	100,27 €	4.612,28 €
4641	Komm. Kindergarten Obersasbach	237.313,91 €	- €	7.376,44 €	229.937,47 €
4642	Kindergeld "Waldfeld" Sasbach	57.581,09 €	22.915,50 €	2.393,93 €	78.102,66 €
5610	Grindehalle Obersasbach	42.968,24 €	- €	2.622,59 €	40.345,65 €
7000	Abwasserbeseitigung	263.438,81 €	- €	4.816,21 €	258.622,60 €
7510	Friedhof Sasbach	1.487,94 €	- €	99,75 €	1.388,19 €
***	Summe 512	904.739,64 €	22.915,50 €	28.667,26 €	898.987,88 €
52	Objektbezogenes Deckungskapital für Verwaltungsvermögen				
521	Beiträge und ähnliche Entgelte				
2110	Grundschule Obersasbach	2.451,65 €	- €	201,63 €	2.250,02 €
6300	Straßen, Wege, Plätze	2.677.837,16 €	18.920,61 €	84.227,22 €	2.612.530,55 €
***	Summe 521	2.680.288,81 €	18.920,61 €	84.428,85 €	2.614.780,57 €
522	Zuweisungen und Zuschüsse				
0250	Ortsverwaltung Obersasbach	2.088,47 €	- €	123,46 €	1.965,01 €
0600	Einrichtungen für die gesamte Verwaltung	460.847,11 €	- €	7.030,97 €	453.816,14 €
0610	Ratssaal	165.148,58 €	- €	2.622,47 €	162.526,11 €
1100	Ordnungs- und Meldeamt	8.353,90 €	- €	493,84 €	7.860,06 €
2150	Sophie-von-Harder-Schule Sasbach	137.163,45 €	7.200,00 €	3.481,80 €	140.881,65 €
3600	Natur- und Denkmalschutz / Denkmalhof	12.703,78 €	- €	652,87 €	12.050,91 €
4320	Finanzanlage/Altenpflegeeinrichtung	116.102,75 €	- €	4.905,75 €	111.197,00 €
4643	Kindergarten St. Elisabeth	2.088,47 €	- €	123,46 €	1.965,01 €
5620	Sportplatz Obersasbach	144.961,84 €	- €	9.864,27 €	135.097,57 €
5800	Park- und Gartenanlagen, Spielplätze	138.798,85 €	- €	5.912,02 €	132.886,83 €
6300	Straßen, Wege, Plätze	1.631.865,00 €	- €	56.846,93 €	1.575.018,07 €
6700	Straßenbeleuchtung	48.765,00 €	- €	2.628,70 €	46.136,30 €
7810	Feld- und Wirtschaftswege	29.297,66 €	- €	1.190,89 €	28.106,77 €

7910	Förderung von Wirtschaft und Verkehr + 7610	12.375,00 €	35.800,00 €	2.849,17 €	45.325,83 €
8550	Gemeindewald Sasbach	7.451,04 €	- €	379,16 €	7.071,88 €
8800	Allgemeines Grundvermögen	523.925,38 €	- €	12.791,35 €	393.656,66 €
	<i>WB)</i>			117.477,37 €	
**	Summe 522	3.441.936,28 €	43.000,00 €	229.374,48 €	3.255.561,80 €
53	<u>Kredite</u>	- €	- €	- €	- €
***	Summe 53	- €	- €	- €	- €
54	<u>Innere Darlehen</u>				
55	Kreditähnliche Rechtsgeschäfte	- €	- €	- €	- €
56	Sonstiges Deckungskapital	46.834.191,39 €		610.655,90 €	46.223.535,49 €
7	<u>Abgrenzung zum Deckungskapital</u>				
71	<u>Haushaltseinnahmereste (noch nicht eingegangenes Deckungskapital)</u>	- €			- €
72	<u>Fehlbeträge (Vorjahre und laufendes Jahr)</u>	- €	- €	- €	- €
****	Summe Deckungskreis 1	56.772.293,73 €	107.098,19 €	1.079.069,87 €	55.800.322,05 €
8	<u>Rücklagen / sonstige Vermögensbindungen</u>				
81	allgemeine Rücklage	1.153.014,09 €	3.273.673,31 €	1.153.014,09 €	3.273.673,31 €
82	Sondervermögen in Geld	- €	- €	- €	- €
9	<u>Verpflichtungen aus laufender Rechnung</u>				
91	Kassenausgabereste einschl. Abgrenzungsreste				
	KAR des VwH	63.002,72 €	380.878,87 €	63.002,72 €	380.878,87 €
	KAR des VmH	711.010,57 €	385,53 €	711.010,57 €	385,53 €
	KAR des SHV	40.911,52 €	45.541,06 €	40.911,52 €	45.541,06 €
	Haushaltsausgabereste				
	HAR des VwH	- €	- €	- €	- €
	HAR des VmH	- €	- €	- €	- €
93	<u>Kassenkredite</u>	- €	- €	- €	- €
94	<u>Kassenvorgriff</u>	- €	- €	- €	- €
***	Summe Deckungskreis 2	1.967.938,90 €	3.700.478,77 €	1.967.938,90 €	3.700.478,77 €
****	SUMME PASSIVA	58.740.232,63 €	3.807.576,96 €	3.047.008,77 €	59.500.800,82 €

BILANZ

zum 31.12.2018

BILANZ zum 31.12.2018

Gemeinde Sasbach / Ortenau

Aktiva

Passiva

Bezeichnung	Anfangsstand 01.01.2018	Zugänge	Abgänge	Endstand 31.12.2018	Bezeichnung	Anfangsstand 01.01.2018	Zugänge	Abgänge	Endstand 31.12.2018
0 Anlagevermögen					5 Deckungskapital				
01 Kostenrechnende Einrichtungen					51 Objektbezogenes Deckungskap.				
011 Sachanlagen	12.292.977,14 €	130.194,01 €	503.295,93 €	11.919.875,22 €	für kostenrechnende Einricht.				
012 Finanzanlagen	2.905.847,51 €	- €	- €	2.905.847,51 €	511 Beiträge und ähnliche Entgelte	2.911.137,61 €	22.262,08 €	125.943,38 €	2.807.456,31 €
02 Verwaltungsvermögen					512 Zuweisungen und Zuschüsse	904.739,64 €	22.915,50 €	28.667,26 €	898.987,88 €
021 Sachanlagen	40.726.602,84 €	283.495,89 €	882.365,65 €	40.127.733,08 €	für Verwaltungsvermögen				
022 Finanzanlagen/Beteil. Kapitaleinl.	846.866,24 €	- €	- €	846.866,24 €	521 Beiträge und ähnliche Entgelte	2.680.288,81 €	18.920,61 €	84.428,85 €	2.614.780,57 €
05 Ausgleichsposten für nicht	- €	- €	- €	- €	522 Zuweisungen und Zuschüsse	3.441.936,28 €	43.000,00 €	229.374,48 €	3.255.561,80 €
erfasste Sachanlagen	- €	- €	- €	- €	53 Kredite vom Kreditmarkt	- €	- €	- €	- €
1 Abgrenzung zum Anlagevermögen HAR	- €	- €	- €	- €	54 Innere Darlehen	- €	- €	- €	- €
(noch nicht verwend. Deckungskap.-VmHH)	- €	- €	- €	- €	55 Kreditähnliche Rechtsgeschäfte	- €	- €	- €	- €
					56 Sonstiges Deckungskapital	46.834.191,39 €	- €	610.655,90 €	46.223.535,49 €
					7 Abgrenzung zum Deckungskap.	- €	- €	- €	- €
					71 Haushaltseinnahmereste	- €	- €	- €	- €
					(noch nicht eingeg. Deckungskap.)	- €	- €	- €	- €
					72 Fehlbeträge (VJ und LJ)	- €	- €	- €	- €
Zwischensumme (Deckungskreis 1):	56.772.293,73 €	413.689,90 €	1.385.661,58 €	55.800.322,05 €	Zwischensumme (Deckungskreis 1):	56.772.293,73 €	107.098,19 €	1.079.069,87 €	55.800.322,05 €
2 Geldanlagen					8 Rücklagen / sonstige	- €	- €	- €	- €
21 Einlagen bei öff.-rech. Kreditinstituten	- €	1.900.000,00 €	- €	1.900.000,00 €	Geldvermögensbindungen				
22 Bauspareinlagen	- €	- €	- €	- €	81 Allgemeine Rücklagen	1.153.014,09 €	3.273.673,31 €	1.153.014,09 €	3.273.673,31 €
Schuldbuchforderungen	- €	- €	- €	- €	82 Sonderrücklagen	- €	- €	- €	- €
23 Wertpapiere als Geldanlage	- €	- €	- €	- €	83 Sondervermögen in Geld	- €	- €	- €	- €
24 Darlehensforderungen als Geldanlage	27.500,00 €	- €	- €	27.500,00 €	9 Verpflicht. aus lauf. Rechn.				
29 Sonstige Geldanlagen	- €	- €	- €	- €	91 Kassenausgabereste einschl.				
3 Forderungen aus inn. Darlehen	- €	- €	- €	- €	Abgrenzungsreste				
4 Forderungen aus lfd. Rechnung	- €	- €	- €	- €	KAR des VwHH	63.002,72 €	380.878,87 €	63.002,72 €	380.878,87 €
41 Kasseneinnahmereste					KAR des VmHH	711.010,57 €	385,53 €	711.010,57 €	385,53 €
KER des VwHH	355.594,34 €	450.349,66 €	355.594,34 €	450.349,66 €	KAR des SHV	40.911,52 €	45.541,06 €	40.911,52 €	45.541,06 €
KER des VmHH	18.351,19 €	- €	18.351,19 €	- €	92 Haushaltsausgabereste				
KER des SHV	263.764,45 €	221.011,37 €	263.764,45 €	221.011,37 €	HAR des VwHH	- €	- €	- €	- €
42 Haushaltseinnahmereste	- €	- €	- €	- €	HAR des VmHH	- €	- €	- €	- €
43 Fehlbeträge (Vorjahr und laufendes Jahr)	- €	- €	- €	- €	93 Kassenkredite	- €	- €	- €	- €
44 Kassenbestand	1.302.728,92 €	1.101.617,74 €	1.302.728,92 €	1.101.617,74 €	94 Kassenvorgriff	- €	- €	- €	- €
Zwischensumme (Deckungskreis 2):	1.967.938,90 €	3.672.978,77 €	1.940.438,90 €	3.700.478,77 €	Zwischensumme (Deckungskreis 2):	1.967.938,90 €	3.700.478,77 €	1.967.938,90 €	3.700.478,77 €
*** Summe Aktiva	58.740.232,63 €	4.086.668,67 €	3.326.100,48 €	59.500.800,82 €	*** Summe Passiva	58.740.232,63 €	3.807.576,96 €	3.047.008,77 €	59.500.800,82 €

246

Vorlage an den Gemeinderat

Die Jahresrechnung und der Rechenschaftsbericht der Gemeinde Sasbach für das Haushaltsjahr 2018 werden dem Gemeinderat gemäß § 92 Abs. 2 GemO zur Feststellung vorgelegt.

Antrag der Verwaltung an den Gemeinderat:

Der Gemeinderat beschließt:

Das Ergebnis der Jahresrechnung 2018 wird wie folgt festgestellt:

	Verwaltungs- haushalt	Vermögens- haushalt	Gesamt- haushalt
	<i>in €</i>	<i>in €</i>	<i>in €</i>
1. Soll-Einnahmen	16.505.909,88	2.764.363,76	19.270.273,64
2. Neue Haushaltseinnahmereste	0,00	0,00	0,00
3. Zwischensumme	16.505.909,88	2.764.363,76	19.270.273,64
4. ab Haushaltseinnahmereste vom Vorjahr	0,00	0,00	0,00
5. Bereinigte Soll-Einnahmen	16.505.909,88	2.764.363,76	19.270.273,64
6. Soll-Ausgaben	16.505.909,88	2.764.363,76	19.270.273,64
7. Neue Haushaltsausgabereste			0,00
8. Zwischensumme	16.505.909,88	2.764.363,76	19.270.273,64
9. ab Haushaltsausgabereste vom			0,00
10. Bereinigte Soll-Ausgaben	16.505.909,88	2.764.363,76	19.270.273,64
11. Differenz	0,00	0,00	0,00

Ferner wird festgestellt:

1. Die Zuführung vom Verwaltungshaushalt den Vermögenshaushalt **2.562.623,97 €**
2. nach der Verbuchung der Rücklagenzuführung den Endbestand der allgemeinen Rücklage mit **3.273.673,31 €**
3. der Rechenschaftsbericht für das Jahr 2018 wird zur Kenntnis genommen.
4. das Ergebnis in den Unterabschnitten 7000 „Schmutzwasser“ und 7002 „Niederschlagswasser“ wird auf die neue Rechnung vorgetragen.

Sasbach, den 06.07.2020

Bürgermeisteramt Sasbach

Gregor Bühler
Bürgermeister

Jahresrechnung Gruppierungsübersicht

5350 Einwohner

Grupp. Nr.	Bezeichnung in €	Haushaltsansatz 2018	Rechnungs- ergebnis 2018	Differenz
	Einnahmen			
	Einnahmen des Verwaltungshaushalts			
0	Steuern, allgemeine Zuweisungen und Umlagen			
00	Realsteuern			
000	Grundsteuer A	38.000	38.329,68	329,68
001	Grundsteuer B	703.500	717.486,03	13.986,03
003	Gewerbesteuer	3.100.000	5.461.628,49	2.361.628,49
	Zwischensumme Gruppe 00	3.841.500	6.217.444,20	2.375.944,20
01	Gemeindeanteil an Gemeinschaftssteuern			
010	Gemeindeanteil an der Einkommensteuer	3.011.000	3.106.357,41	95.357,41
012	Gemeindeanteil an der Umsatzsteuer	394.400	393.475,06	-924,94
02	Andere Steuern			
022	Hundesteuer	15.000	16.565,50	1.565,50
029	Sonstige Steuern	0	2.010,70	2.010,70
	Zwischensumme Gruppe 00 - 02	7.261.900	9.735.852,87	2.473.952,87
03	Steuerähnliche Einnahmen			
04	Schlüsselzuweisungen			
041	vom Land	1.678.000	1.727.474,80	49.474,80
05	Bedarfszuweisungen			
06	Sonstige allgemeine Zuweisungen			
09	Ausgleichsleistungen			
091	Ausgleichsleistungen nach dem Familienleistungsausgleich	230.500	231.000,00	500,00
	Summe Hauptgruppe 0	9.170.400	11.694.327,67	2.523.927,67
1	Einnahmen aus Verwaltung und Betrieb			
10	Verwaltungsgebühren	42.430	52.224,32	9.794,32
11	Benutzungsgebühren und ähnliche Entgelte	1.037.300	1.055.503,85	18.203,85
12	Zweckgebundene Abgaben, Kurtaxe	8.100	13.450,17	5.350,17
	Zwischensumme Gruppe 10 - 12	1.087.830	1.121.178,34	33.348,34
13	Einnahmen aus Verkauf	260.338	172.779,93	-87.558,07
14	Mieten und Pachten	209.917	297.748,80	87.831,80

Jahresrechnung Gruppierungsübersicht

5350 Einwohner

Grupp. Nr.	Bezeichnung in €	Haushaltsansatz 2018	Rechnungs- ergebnis 2018	Differenz
15	Sonstige Verwaltungs- und Betriebseinnahmen			
150-157,159	Sonstige Verwaltungs- und Betriebseinnahmen	45.950	99.973,89	54.023,89
	Zwischensumme Gruppe 13 - 15	516.205	570.502,62	54.297,62
16	Erstattungen von Ausgaben des Verwaltungshaushalts			
160	vom Bund	800	1.146,08	346,08
161	vom Land	9.500	7.535,00	-1.965,00
162	von Gemeinden und Gemeindeverbänden	115.250	35.874,78	-79.375,22
163	von Zweckverbänden und dgl.	0	7.146,30	7.146,30
165	von kommunalen Sonderrechnungen	27.500	31.977,02	4.477,02
166	von sonstigen öffentlichen Sonderrechnungen	2.400	1.336,14	-1.063,86
168	von übrigen Bereichen	24.000	15.949,96	-8.050,04
169	Innere Verrechnungen im Verwaltungshaushalt	804.010	795.200,68	-8.809,32
	Zwischensumme Gruppe 16	983.460	896.165,96	-87.294,04
17	Zuweisungen und Zuschüsse für lfd. Zwecke			
170	vom Bund	0	103.978,80	103.978,80
171	vom Land	596.260	743.017,96	146.757,96
172	von Gemeinden und Gemeindeverbänden	22.450	61.476,00	39.026,00
177	von privaten Unternehmen	0	388,18	388,18
178	von übrigen Bereichen	400	20.141,56	19.741,56
	Zwischensumme Gruppe 17	619.110	929.002,50	309.892,50
19	Aufgabenbezogene Leistungsbeteiligungen			
	Summe Hauptgruppe 1	3.206.605	3.516.849,42	310.244,42
2	Sonstige Finanzeinnahmen			
20	Zinseinnahmen			
207	von privaten Unternehmen	800	7.175,74	6.375,74
21	Gewinnanteile von wirtschaftlichen Unternehmen und aus Beteiligungen	50	31,32	-18,68
22	Konzessionsabgaben	161.000	154.368,48	-6.631,52
23	Schuldendiensthilfen			
24	Ersatz von sozialen Leistungen außerhalb von Einrichtungen			

Jahresrechnung Gruppierungsübersicht

5350 Einwohner

Grupp. Nr.	Bezeichnung in €	Haushaltsansatz 2018	Rechnungs- ergebnis 2018	Differenz
25	Ersatz von sozialen Leistungen in Einrichtungen			
26	Weitere Finanzeinnahmen			
260	Bußgelder	0	612,00	612,00
261	Säumniszuschläge und dgl.	26.100	111.700,77	85.600,77
	Zwischensumme Gruppe 26	26.100	112.312,77	86.212,77
27	Kalkulatorische Einnahmen			
271	Abschreibungen für Grundstücke und grundstücksgleiche Rechte	685.350	723.186,84	37.836,84
275	Verzinsung des Anlagekapitals	104.950	109.042,57	4.092,57
276	Auflösung von (passivierten) Beiträgen und ähnlichen Entgelten	167.700	164.715,12	-2.984,88
277	Auflösung von Zuweisungen und Zuschüssen	23.300	23.899,95	599,95
	Zwischensumme Gruppe 27	981.300	1.020.844,48	39.544,48
28	Zuführungen vom Vermögenshaushalt			
280	Allgemeine Zuführung vom Vermögenshaushalt	391.825	0,00	-391.825,00
	Summe Hauptgruppe 2	1.561.075	1.294.732,79	-266.342,21
299	Einnahmen des Verwaltungshaushalts (0-2)	13.938.080	16.505.909,88	2.567.829,88
3	Einnahmen des Vermögenshaushalts			
30	Zuführung vom Verwaltungshaushalt			
300	Allgemeine Zuführung vom Verwaltungshaushalt	0	2.562.623,97	2.562.623,97
31	Entnahmen aus Rücklagen			
310	Entnahme aus allgemeiner Rücklage	928.225	0,00	-928.225,00
32	Rückflüsse von Darlehen			
34	Einnahmen aus der Veräußerung von Sachen des Anlagevermögens			
340	Einnahmen aus Veräußerung von Grundstücken	550.000	60.641,92	-489.358,08
345	Einnahmen aus Veräußerung von beweglichen Sachen	1.500	1.184,00	-316,00
	Zwischensumme Gruppe 34	551.500	61.825,92	-489.674,08
35	Beiträge und ähnliche Entgelte	132.300	76.982,69	-55.317,31

Jahresrechnung Gruppierungsübersicht

5350 Einwohner

Grupp. Nr.	Bezeichnung in €	Haushaltsansatz 2018	Rechnungs- ergebnis 2018	Differenz
36	Zuweisungen und Zuschüsse für Investitionen und Investitionsförderungsmaßnahmen			
360	vom Bund	859.500	30.115,50	-829.384,50
361	vom Land	162.000	32.815,68	-129.184,32
36*1	Rückzahlungen Dritter aus geleisteten Zuweisungen und Zuschüssen			
	Zwischensumme Gruppe 36	1.021.500	62.931,18	-958.568,82
37	Einnahmen aus Krediten und inneren Darlehen einschl. Umschuldungen			
37*1	Einnahmen aus Krediten (ohne Umschuldungen)			
3771	von privaten Unternehmen	2.620.000	0,00	-2.620.000,00
37*2	Einnahmen für Umschuldungen			
	Zwischensumme Gruppe 37	2.620.000	0,00	-2.620.000,00
398	Einnahmen des Vermögenshaushalts (3)	5.253.525	2.764.363,76	-2.489.161,24
399	Einnahmen des Verwaltungs- und Vermögenshaushalts (0-3)	19.191.605	19.270.273,64	78.668,64

Jahresrechnung Gruppierungsübersicht

5350 Einwohner

Grupp. Nr.	Bezeichnung in €	Haushaltsansatz 2018	Rechnungs- ergebnis 2018	Differenz
	Ausgaben			
	Ausgaben des Verwaltungshaushalts			
4	Personalausgaben			
40	Aufwendungen für ehrenamtliche Tätigkeit	47.000	37.818,70	-9.181,30
41	Besoldung, Vergütungen, Löhne			
410	Beamte	320.700	305.589,52	-15.110,48
414	Beschäftigte	2.589.100	2.549.076,98	-40.023,02
416	Beschäftigungsentgelte und dgl.	3.200	1.998,00	-1.202,00
42	Versorgungsbezüge und dgl.			
43	Beiträge zu Versorgungskassen			
430	Beamte	236.500	264.250,50	27.750,50
434	Beschäftigte	214.910	212.342,23	-2.567,77
44	Beiträge zur gesetzlichen Sozialversicherung			
444	Beschäftigte	535.550	526.286,10	-9.263,90
45	Beihilfen, Unterstützungen und dgl.	67.290	23.027,04	-44.262,96
46	Personalnebenausgaben	10.350	12.052,67	1.702,67
	Summe Hauptgruppe 4	4.024.600	3.932.441,74	-92.158,26
5/6	Sächlicher Verwaltungs- und Betriebsaufwand			
50	Unterhaltung der Grundstücke und baulichen Anlagen	533.700	431.045,76	-102.654,24
51	Unterhaltung des sonstigen unbeweglichen Vermögens	434.450	340.258,69	-94.191,31
52	Geräte, Ausstattungs-, Ausrüstungs- und sonstige Gebrauchsgegenstände	82.850	77.334,46	-5.515,54
53	Mieten und Pachten	144.300	138.307,59	-5.992,41
54	Bewirtschaftung der Grundstücke, baulichen Anlagen usw.	357.550	389.453,98	31.903,98
55	Haltung von Fahrzeugen	48.300	49.452,29	1.152,29
56	Besondere Aufwendungen für Bedienstete	89.700	68.552,44	-21.147,56
57-63	Weitere Verwaltungs- und Betriebsausgaben	669.080	566.164,37	-102.915,63
64	Steuern, Versicherungen, Schadensfälle, Sonderabgaben	96.900	102.375,07	5.475,07

Jahresrechnung Gruppierungsübersicht

5350 Einwohner

Grupp. Nr.	Bezeichnung in €	Haushaltsansatz 2018	Rechnungs- ergebnis 2018	Differenz
65	Geschäftsausgaben	239.440	212.936,83	-26.503,17
66	Weitere allgemeine sächliche Ausgaben			
660	Verfüungsmittel	1.000	0,00	-1.000,00
661	Sonstige	57.510	34.945,59	-22.564,41
668	Vermischte Ausgaben	20.300	20.668,02	368,02
67	Erstattungen von Ausgaben des Verwaltungshaushalts			
670	an Bund	1.500	1.564,53	64,53
671	an Land	650	608,00	-42,00
672	an Gemeinden und Gemeindeverbände	52.310	42.852,97	-9.457,03
678	an übrige Bereiche	6.200	7.056,93	856,93
679	Innere Verrechnungen im Verwaltungshaushalt	804.010	795.249,08	-8.760,92
	Zwischensumme Gruppe 67	864.670	847.331,51	-17.338,49
68	Kalkulatorische Kosten			
681	Abschreibungen für Grundstücke und grundstücksgleiche Rechte	685.350	723.186,84	37.836,84
685	Verzinsung des Anlagekapitals	104.950	109.042,57	4.092,57
686	Auflösung von (passivierten) Beiträgen und ähnlichen Entgelten	191.000	188.615,07	-2.384,93
	Zwischensumme Gruppe 68	981.300	1.020.844,48	39.544,48
69	Aufgabenbezogene Leistungsbeteiligungen			
	Summe Hauptgruppen 5 - 6	4.621.050	4.299.671,08	-321.378,92
7	Zuweisungen und Zuschüsse (nicht für Investitionen)			
70	Zuschüsse für lfd. Zwecke an gemeinnützige, mildtätige, kirchliche o.ä. Einrichtungen	831.950	786.384,91	-45.565,09
71	Zuweisungen und sonstige Zuschüsse für laufende Zwecke			
712	an Gemeinden und Gemeindeverbände	8.000	8.304,28	304,28
713	an Zweckverbänden und dgl.	342.300	356.196,55	13.896,55
718	an übrige Bereiche	87.970	64.006,76	-23.963,24
	Zwischensumme Gruppe 71	438.270	428.507,59	-9.762,41

Jahresrechnung Gruppierungsübersicht

5350 Einwohner

Grupp. Nr.	Bezeichnung in €	Haushaltsansatz 2018	Rechnungs- ergebnis 2018	Differenz
	Summe Hauptgruppe 7	1.270.220	1.214.892,50	-55.327,50
8	Sonstige Finanzausgaben			
80	Zinsausgaben			
808	an Kreditmarkt	6.500	0,00	-6.500,00
	Zwischensumme Gruppe 80	6.500	0,00	-6.500,00
81	Steuerbeteiligungen			
810	Gewerbesteuerumlage	659.000	1.168.754,99	509.754,99
83	Allgemeine Umlagen			
831	an Land	1.515.000	1.514.439,20	-560,80
832	an Gemeinden und Gemeindeverbände (Kreisumlage)	1.806.000	1.806.031,00	31,00
833	an Zweckverbänden und dgl.	3.010	2.923,83	-86,17
	Zwischensumme Gruppe 83	3.324.010	3.323.394,03	-615,97
84	Weitere Finanzausgaben			
842	Sonstige Finanzausgaben	7.700	4.131,57	-3.568,43
85	Deckungsreserve	25.000	0,00	-25.000,00
86	Zuführung zum Vermögenshaushalt			
860	Allgemeine Zuführung zum Vermögenshaushalt	0	2.562.623,97	2.562.623,97
	Summe Hauptgruppe 8	4.022.210	7.058.904,56	3.036.694,56
899	Ausgaben des Verwaltungshaushalts (4-8)	13.938.080	16.505.909,88	2.567.829,88
9	Ausgaben des Vermögenshaushalts			
90	Zuführungen zum Verwaltungshaushalt			
900	Allgemeine Zuführung zum Verwaltungshaushalt	391.825	0,00	-391.825,00
91	Zuführungen an Rücklagen			
910	Zuführung an allgemeine Rücklage	0	2.120.659,22	2.120.659,22
93	Vermögenserwerb			
930	Erwerb von Beteiligungen, Kapitaleinlagen	0	250,00	250,00
932	Erwerb von Grundstücken	665.000	78.727,88	-586.272,12
935	Erwerb von beweglichen Sachen des Anlagevermögens	129.100	103.119,21	-25.980,79

Jahresrechnung Gruppierungsübersicht

5350 Einwohner

Grupp. Nr.	Bezeichnung in €	Haushaltsansatz 2018	Rechnungs- ergebnis 2018	Differenz
	Zwischensumme Gruppe 93	794.100	182.097,09	-612.002,91
94-96	Baumaßnahmen	3.552.400	239.172,11	-3.313.227,89
97	Tilgung von Krediten, Rückzahlungen von inneren Darlehen einschl. Umschuldung			
97*1	Ordentliche Tilgung (ohne Umschuldung)			
9711	an Land	95.000	0,00	-95.000,00
	Zwischensumme Gruppe 97	95.000	0,00	-95.000,00
98	Zuweisungen und Zuschüsse für Investitionen			
981	an Land	48.000	0,00	-48.000,00
983	an Zweckverbänden und dgl.	74.000	73.961,00	-39,00
987	an private Unternehmen	266.200	99.088,84	-167.111,16
988	an übrige Bereiche	32.000	49.385,50	17.385,50
	Zwischensumme Gruppe 98	420.200	222.435,34	-197.764,66
998	Ausgaben des Vermögenshaushalts (9)	5.253.525	2.764.363,76	-2.489.161,24
999	Ausgaben des Verwaltungs- und Vermögenshaushalts (4-9)	19.191.605	19.270.273,64	78.668,64

Jahresrechnung Rechnungsquerschnitt

Einwohneranzahl am 30.06.
des Vorjahres: 5.350

Einzelpläne 0 - 8

Gliederungs- Nummer	Aufgaben- bereich	Einnahmen aus Verwaltung und Betrieb	Sonstige Finanz- Einnahmen	Personal- Ausgaben	Sächlicher Verwaltungs- und Betriebs- aufwand	Zu- weisungen und Zuschüsse	Zuschuss- bedarf	Objekt- bezogene Einnahmen VmHH	Bau- maß- nahmen	Sonstige Investitions- Ausgaben	Aufträge auf Verpflicht.- Ermächtig.
	Gruppierungs- Nr.	10-17	061,20-27	40-46	50-68,84	70-76 78-79		32-36	94-96	92,93 98,991	
00	Gemeindeorgane	20.037,94	0,00	274.300,56	73.877,26	0,00	-328.139,88	83,00	0,00	1.635,16	0,00
02	Hauptverwaltung	86.525,23	0,00	330.042,72	136.013,44	0,00	-379.530,93	50,00	0,00	979,16	0,00
03	Finanzverwaltung	124.005,00	111.700,77	396.424,29	40.173,79	2.914,45	-203.806,76	0,00	0,00	2.750,12	0,00
05	Standesamt	12.530,13	0,00	91.344,42	6.901,87	0,00	-85.716,16	0,00	0,00	1.110,27	0,00
06	Rathaus Sasbach	648,48	0,00	19.261,42	90.942,86	152,62	-109.708,42	56,00	0,00	14.441,38	0,00
08	Einrichtungen für Verwaltungsangehörige	0,00	0,00	0,00	19.701,56	0,00	-19.701,56	0,00	0,00	0,00	0,00
Summe Einzelplan 0		243.746,78	111.700,77	1.111.373,41	367.610,78	3.067,07	-1.126.603,71	189,00	0,00	20.916,09	0,00
€ / Einwohner		45,56	20,88	207,73	68,71	0,57	-210,58	0,04	0,00	3,91	0,00

Jahresrechnung Rechnungsquerschnitt

Einwohneranzahl am 30.06.
des Vorjahres: 5.350

Einzelpläne 0 - 8

Gliederungs- Nummer	Aufgaben- bereich	Einnahmen aus Verwaltung und Betrieb	Sonstige Finanz- Einnahmen	Personal- Ausgaben	Sächlicher Verwaltungs- und Betriebs- aufwand	Zu- weisungen und Zuschüsse	Zuschuss- bedarf	Objekt- bezogene Einnahmen VmHH	Bau- maß- nahmen	Sonstige Investitions- Ausgaben	Aufträge auf Verpflicht.- Ermächtig.
	Gruppierungs- Nr.	10-17	061,20-27	40-46	50-68,84	70-76 78-79		32-36	94-96	92,93 98,991	
11	Ordnungs- und Meldeamt	35.934,89	612,00	224.130,01	38.253,49	3.662,25	-229.498,86	0,00	0,00	993,53	0,00
13	Feuerwehren	11.536,93	11.258,07	5.445,50	159.417,96	668,00	-142.736,46	0,00	0,00	0,00	0,00
14	Katastrophenschutz	0,00	0,00	0,00	306,31	0,00	-306,31	0,00	0,00	0,00	0,00
Summe Einzelplan 1		47.471,82	11.870,07	229.575,51	197.977,76	4.330,25	-372.541,63	0,00	0,00	993,53	0,00
€ / Einwohner		8,87	2,22	42,91	37,01	0,81	-69,63	0,00	0,00	0,19	0,00

Jahresrechnung Rechnungsquerschnitt

Einwohneranzahl am 30.06.
des Vorjahres: 5.350

Einzelpläne 0 - 8

Gliederungs- Nummer	Aufgaben- bereich	Einnahmen aus Verwaltung und Betrieb	Sonstige Finanz- Einnahmen	Personal- Ausgaben	Sächlicher Verwaltungs- und Betriebs- aufwand	Zu- weisungen und Zuschüsse	Zuschuss- bedarf	Objekt- bezogene Einnahmen VmHH	Bau- maß- nahmen	Sonstige Investitions- Ausgaben	Aufträge auf Verpflicht.- Ermächtig.
	Gruppierungs- Nr.	10-17	061,20-27	40-46	50-68,84	70-76 78-79		32-36	94-96	92,93 98,991	
21	Grund- und Hauptschulen	119.997,66	100,27	115.095,40	336.731,45	1.862,15	-333.591,07	7.314,00	0,00	31.397,10	0,00
29	Schülerbeförderung / Schulkindbetreuung	40.926,80	0,00	182.372,61	21.587,46	0,00	-163.033,27	0,00	0,00	4.939,52	0,00
Summe Einzelplan 2		160.924,46	100,27	297.468,01	358.318,91	1.862,15	-496.624,34	7.314,00	0,00	36.336,62	0,00
€ / Einwohner		30,08	0,02	55,60	66,98	0,35	-92,83	1,37	0,00	6,79	0,00

Jahresrechnung Rechnungsquerschnitt

Einwohneranzahl am 30.06.
des Vorjahres: 5.350

Einzelpläne 0 - 8

Gliederungs- Nummer	Aufgaben- bereich	Einnahmen aus Verwaltung und Betrieb	Sonstige Finanz- Einnahmen	Personal- Ausgaben	Sächlicher Verwaltungs- und Betriebs- aufwand	Zu- weisungen und Zuschüsse	Zuschuss- bedarf	Objekt- bezogene Einnahmen VmHH	Bau- maß- nahmen	Sonstige Investitions- Ausgaben	Aufträge auf Verpflicht.- Ermächtig.
	Gruppierungs- Nr.	10-17	061,20-27	40-46	50-68,84	70-76 78-79		32-36	94-96	92,93 98,991	
30	Verwaltung kultureller Angelegenheiten	0,00	0,00	5.837,74	68,14	34.447,91	-40.353,79	0,00	0,00	0,00	0,00
32	Museen	200,77	0,00	5.904,38	21.810,86	0,00	-27.514,47	0,00	0,00	0,00	0,00
33	Musikschule	0,00	0,00	0,00	0,00	15.005,11	-15.005,11	0,00	0,00	0,00	0,00
34	Heimatspflege	0,00	0,00	0,00	9.727,50	0,00	-9.727,50	0,00	0,00	0,00	0,00
36	Naturschutz, Denkmalschutz undDenkmalpflege	0,00	0,00	0,00	630,00	2.975,00	-3.605,00	0,00	0,00	0,00	0,00
Summe Einzelplan 3		200,77	0,00	11.742,12	32.236,50	52.428,02	-96.205,87	0,00	0,00	0,00	0,00
€ / Einwohner		0,04	0,00	2,19	6,03	9,80	-17,98	0,00	0,00	0,00	0,00

Jahresrechnung Rechnungsquerschnitt

Einwohneranzahl am 30.06.
des Vorjahres: 5.350

Einzelpläne 0 - 8

Gliederungs- Nummer	Aufgaben- bereich	Einnahmen aus Verwaltung und Betrieb	Sonstige Finanz- Einnahmen	Personal- Ausgaben	Sächlicher Verwaltungs- und Betriebs- aufwand	Zu- weisungen und Zuschüsse	Zuschuss- bedarf	Objekt- bezogene Einnahmen VmHH	Bau- maß- nahmen	Sonstige Investitions- Ausgaben	Aufträge auf Verpflicht.- Ermächtig.
	Gruppierungs- Nr.	10-17	061,20-27	40-46	50-68,84	70-76 78-79		32-36	94-96	92,93 98,991	
43	Soziale Einrichtungen für Pflegebedürftige	285.758,58	417,08	23.942,08	307.026,58	0,00	-44.793,00	0,00	0,00	0,00	0,00
45	Jugendhilfe nach dem Kinder- u. Jugendhilfegesetz	27.217,93	0,00	42.749,76	2.480,98	0,00	-18.012,81	0,00	0,00	0,00	0,00
46	Soziale Sicherung	981.980,55	9.770,37	1.581.460,06	417.523,25	708.517,08	-1.715.749,47	55.731,18	58.268,85	11.772,13	0,00
49	Sonstige soziale Angelegenheiten	0,00	0,00	0,00	1.191,56	5.122,06	-6.313,62	0,00	0,00	0,00	0,00
Summe Einzelplan 4		1.294.957,06	10.187,45	1.648.151,90	728.222,37	713.639,14	-1.784.868,90	55.731,18	58.268,85	11.772,13	0,00
€ / Einwohner		242,05	1,90	308,07	136,12	133,39	-333,62	10,42	10,89	2,20	0,00

Jahresrechnung Rechnungsquerschnitt

Einwohneranzahl am 30.06.
des Vorjahres: 5.350

Einzelpläne 0 - 8

Gliederungs- Nummer	Aufgaben- bereich	Einnahmen aus Verwaltung und Betrieb	Sonstige Finanz- Einnahmen	Personal- Ausgaben	Sächlicher Verwaltungs- und Betriebs- aufwand	Zu- weisungen und Zuschüsse	Zuschuss- bedarf	Objekt- bezogene Einnahmen VmHH	Bau- maß- nahmen	Sonstige Investitions- Ausgaben	Aufträge auf Verpflicht.- Ermächtig.
	Gruppierungs- Nr.	10-17	061,20-27	40-46	50-68,84	70-76 78-79		32-36	94-96	92,93 98,991	
50	Gesundheitsverwaltung	0,00	0,00	0,00	307,53	750,00	-1.057,53	0,00	0,00	0,00	0,00
54	Gesundheitspflege	0,00	0,00	0,00	193,92	2.667,50	-2.861,42	0,00	0,00	0,00	0,00
55	Förderung des Sports	0,00	0,00	0,00	0,00	64.469,98	-64.469,98	0,00	0,00	95.148,75	0,00
56	Eigene Sportstätten	18.557,94	2.622,59	42.759,40	75.291,35	4.081,34	-100.951,56	0,00	0,00	2.723,67	0,00
58	Park- und Gartenanlagen, Spielplätze	122,49	0,00	0,00	121.963,25	0,00	-121.840,76	151,00	0,00	0,00	0,00
Summe Einzelplan 5		18.680,43	2.622,59	42.759,40	197.756,05	71.968,82	-291.181,25	151,00	0,00	97.872,42	0,00
€ / Einwohner		3,49	0,49	7,99	36,96	13,45	-54,43	0,03	0,00	18,29	0,00

Jahresrechnung Rechnungsquerschnitt

Einwohneranzahl am 30.06.
des Vorjahres: 5.350

Einzelpläne 0 - 8

Gliederungs- Nummer	Aufgaben- bereich	Einnahmen aus Verwaltung und Betrieb	Sonstige Finanz- Einnahmen	Personal- Ausgaben	Sächlicher Verwaltungs- und Betriebs- aufwand	Zu- weisungen und Zuschüsse	Zuschuss- bedarf	Objekt- bezogene Einnahmen VmHH	Bau- maß- nahmen	Sonstige Investitions- Ausgaben	Aufträge auf Verpflicht.- Ermächtig.
	Gruppierungs- Nr.	10-17	061,20-27	40-46	50-68,84	70-76 78-79		32-36	94-96	92,93 98,991	
60		26.306,77	0,00	63.724,26	1.738,16	0,00	-39.155,65	0,00	0,00	2.070,60	0,00
61	Orts- und Regionalplanung	5.923,46	0,00	34.912,64	79.009,26	0,00	-107.998,44	0,00	11.925,65	50.364,66	0,00
63	Gemeindestraßen	20.814,91	0,00	0,00	446.938,85	0,00	-426.123,94	18.920,61	63.640,56	3.972,60	0,00
67	Straßenbeleuchtung und Reinigung	1.796,39	0,00	0,00	49.207,65	0,00	-47.411,26	0,00	0,00	0,00	0,00
69	Wasserläufe, Wasserbau	1.833,37	0,00	0,00	102.056,20	282,04	-100.504,87	0,00	0,00	0,00	0,00
Summe Einzelplan 6		56.674,90	0,00	98.636,90	678.950,12	282,04	-721.194,16	18.920,61	75.566,21	56.407,86	0,00
€ / Einwohner		10,59	0,00	18,44	126,91	0,05	-134,80	3,54	14,12	10,54	0,00

Jahresrechnung Rechnungsquerschnitt

Einwohneranzahl am 30.06.
des Vorjahres: 5.350

Einzelpläne 0 - 8

Gliederungs- Nummer	Aufgaben- bereich	Einnahmen aus Verwaltung und Betrieb	Sonstige Finanz- Einnahmen	Personal- Ausgaben	Sächlicher Verwaltungs- und Betriebs- aufwand	Zu- weisungen und Zuschüsse	Zuschuss- bedarf	Objekt- bezogene Einnahmen VmHH	Bau- maß- nahmen	Sonstige Investitions- Ausgaben	Aufträge auf Verpflicht.- Ermächtig.
	Gruppierungs- Nr.	10-17	061,20-27	40-46	50-68,84	70-76 78-79		32-36	94-96	92,93 98,991	
70	Abwasserbeseitigung	785.510,76	164.614,85	0,00	578.018,91	354.811,89	17.294,81	22.262,08	30.101,95	73.961,00	0,00
72	Abfallbeseitigung	537,60	0,00	0,00	0,00	1.250,60	-713,00	0,00	0,00	0,00	0,00
73	Märkte	1.899,00	0,00	0,00	7.265,35	0,00	-5.366,35	0,00	0,00	0,00	0,00
75	Bestattungswesen	68.921,71	99,75	0,00	257.214,54	0,00	-188.193,08	0,00	0,00	0,00	0,00
76	Sonstige öffentliche Einrichtungen	0,00	0,00	0,00	584,29	0,00	-584,29	0,00	0,00	0,00	0,00
77	Hilfsbetriebe der Verwaltung	512.343,20	0,00	335.721,16	176.622,04	0,00	0,00	730,00	0,00	31.267,50	0,00
78	Förderung der Land- und Forstwirtschaft	8.226,37	0,00	0,00	71.587,32	855,60	-64.216,55	0,00	0,00	0,00	0,00
79	Fremdenverkehr, Sonstige Förderung von Wirtschaft und Verkehr	26.304,13	149,17	23.157,96	139.922,07	10.254,28	-146.881,01	35.800,00	75.235,10	0,00	0,00
Summe Einzelplan 7		1.403.742,77	164.863,77	358.879,12	1.231.214,52	367.172,37	-388.659,47	58.792,08	105.337,05	105.228,50	0,00
€ / Einwohner		262,38	30,82	67,08	230,13	68,63	-72,65	10,99	19,69	19,67	0,00

Jahresrechnung Rechnungsquerschnitt

Einwohneranzahl am 30.06.
des Vorjahres: 5.350

Einzelpläne 0 - 8

Gliederungs- Nummer	Aufgaben- bereich	Einnahmen aus Verwaltung und Betrieb	Sonstige Finanz- Einnahmen	Personal- Ausgaben	Sächlicher Verwaltungs- und Betriebs- aufwand	Zu- weisungen und Zuschüsse	Zuschuss- bedarf	Objekt- bezogene Einnahmen VmHH	Bau- maß- nahmen	Sonstige Investitions- Ausgaben	Aufträge auf Verpflicht.- Ermächtig.
	Gruppierungs- Nr.	10-17	061,20-27	40-46	50-68,84	70-76 78-79		32-36	94-96	92,93 98,991	
81	Versorgungsunternehmen	12.063,01	154.368,48	0,00	8.433,92	0,00	157.997,57	0,00	0,00	0,00	0,00
85	Land- und ForstwirtschaftlicheUnterneh	218.442,71	0,00	98.102,32	230.945,26	0,00	-110.604,87	5.000,00	0,00	0,00	0,00
88	Allgemeines Grundvermögen	59.366,67	0,00	26.379,56	53.211,48	0,00	-20.224,37	55.641,92	0,00	74.755,28	0,00
89	Allgemeines Sondervermögen	578,04	0,00	9.373,49	27.966,34	142,64	-36.904,43	0,00	0,00	0,00	0,00
Summe Einzelplan 8		290.450,43	154.368,48	133.855,37	320.557,00	142,64	-9.736,10	60.641,92	0,00	74.755,28	0,00
€ / Einwohner		54,29	28,85	25,02	59,92	0,03	-1,82	11,34	0,00	13,97	0,00
Summe 0-8:		3.516.849,42	455.713,40	3.932.441,74	4.112.844,01	1.214.892,50	-5.287.615,43	201.739,79	239.172,11	404.282,43	0,00
€ / Einwohner		657,36	85,18	735,04	768,76	227,08	-988,34	37,71	44,70	75,57	0,00

Jahresrechnung Rechnungsquerschnitt

Einwohneranzahl am 30.06.
des Vorjahres: 5.350

Einzelplan 9

Gliederungs- Nummer	Aufgabenbereich	Steuern und allgemeine Zuweisungen	sonstige Finanz- einnahmen	sonstige Finanz- ausgaben	Überschuss	sonstige Einnahmen VmHH	sonstige Ausgaben VmHH
	Gruppierungsnummer	00-07, 09	158, 20-28	47,679,686,687 80-86,88,689		30,31,36 37,39	90,91,933 97,99
90	Steuern, allgemeine Zuweisungen und Umlagen	11.692.316,97	0,00	4.492.149,02	7.200.167,95	0,00	0,00
91	Sonstige allgemeine Finanzwirtschaft	0,00	839.019,39	2.753.582,61	-1.914.563,22	2.562.623,97	2.120.659,22
Summe Einzelplan 9		11.692.316,97	839.019,39	7.245.731,63	5.285.604,73	2.562.623,97	2.120.659,22
€ / Einwohner		2.185,48	156,83	1.354,34	987,96	479,00	396,38

Deckungsmittelprobe für die allgemeine Rücklage 2018

Einnahme-Reste des Verwaltungshaushaltes	450.349,66 €
+ Einnahme-Reste des Vermögenshaushaltes	- €
+ Einnahme-Reste des ShV ohne Kassenbestand	2.148.511,37 €
+ Kassenbestand 2018	1.101.617,74 €
Sume der Einnahmereste 2018	<u>3.700.478,77 €</u>
./. Ausgabe-Reste des Verwaltungshaushaltes	380.878,87 €
./. Ausgabe-Reste des Vermögenshaushaltes	385,53 €
./. Ausgabe-Reste des ShV ohne allgemeine Rücklage	45.541,06 €
Summe der Ausgabe-Reste 2018	<u>426.805,46 €</u>
Einnahme-Reste 2018	3.700.478,77 €
./. Ausgabe-Reste 2018	<u>426.805,46 €</u>
Bestand der allgemeinen Rücklage 2018	<u>3.273.673,31 €</u>

(s. Hhst. 9510.500100, Seite 219)

F. d. R/Falk

Deckungsmittelprobe für die allgemeine Rücklage 2018

Einnahme-Reste des Verwaltungshaushaltes	450.349,66 €
+ Einnahme-Reste des Vermögenshaushaltes	- €
+ Einnahme-Reste des ShV ohne Kassenbestand	2.148.511,37 €
+ Kassenbestand 2018	1.101.617,74 €
Sume der Einnahmereste 2018	<u>3.700.478,77 €</u>
./. Ausgabe-Reste des Verwaltungshaushaltes	380.878,87 €
./. Ausgabe-Reste des Vermögenshaushaltes	385,53 €
./. Ausgabe-Reste des ShV ohne allgemeine Rücklage	45.541,06 €
Summe der Ausgabe-Reste 2018	<u>426.805,46 €</u>
Einnahme-Reste 2018	3.700.478,77 €
./. Ausgabe-Reste 2018	<u>426.805,46 €</u>
Bestand der allgemeinen Rücklage 2018	<u>3.273.673,31 €</u>

(s. Hhst. 9510.500100, Seite 219)

F. d. R/Falk

Deckungsmittelprobe für die allgemeine Rücklage 2018

Einnahme-Reste des Verwaltungshaushaltes	450.349,66 €
+ Einnahme-Reste des Vermögenshaushaltes	- €
+ Einnahme-Reste des ShV ohne Kassenbestand	2.148.511,37 €
+ Kassenbestand 2018	1.101.617,74 €
Sume der Einnahmereste 2018	<u>3.700.478,77 €</u>
./. Ausgabe-Reste des Verwaltungshaushaltes	380.878,87 €
./. Ausgabe-Reste des Vermögenshaushaltes	385,53 €
./. Ausgabe-Reste des ShV ohne allgemeine Rücklage	45.541,06 €
Summe der Ausgabe-Reste 2018	<u>426.805,46 €</u>
Einnahme-Reste 2018	3.700.478,77 €
./. Ausgabe-Reste 2018	<u>426.805,46 €</u>
Bestand der allgemeinen Rücklage 2018	<u>3.273.673,31 €</u>

(s. Hhst. 9510.500100, Seite 219)

F. d. R/Falk

Gemeinde Sasbach

Ortenaukreis



Jahresrechnung 2018

I N H A L T S V E R Z E I C H N I S

Rechenschaftsbericht

	Seite
I. ALLGEMEINE ANGABEN	1 - 4
II. RECHNUNGSWESEN	5 - 7
III. FINANZWIRTSCHAFT	8
IV. VERWALTUNGSHAUSHALT	
Einnahmen	9 - 19
Ausgaben	20 - 29
V. VERMÖGENSHAUSHALT	
Einnahmen	30 - 31
Ausgaben	32 - 36
VI. SCHLUSSBETRACHTUNG	37 - 40
VII. HAUSHALTSRECHNUNG	
Verwaltungshaushalt	41 - 150
Vermögenshaushalt	151 - 194
Sachbuch für haushaltsfremde Vorgänge	195 - 222
VIII. ZUSAMMENSTELLUNG DER GELDRECHNUNGSVORGÄNGE MIT HAUSHALTS- UND KASSENRECHNUNG	223 - 238
IX. VERMÖGENSRECHNUNG	239 - 244
X. BILANZ ZUM 31.12.2018	245 - 246
XI. FESTSTELLUNGSBESCHLUSS 2018	247
XII. ANLAGEN ZUR JAHRESRECHNUNG	
Gruppierungsübersicht	248 - 255
Rechnungsquerschnitt	256 – 265
Deckungsmittelprobe für die allgemeine Rücklage	266

I. ALLGEMEINE ANGABEN

Gemeindeorgane:

Bürgermeister: Gregor Bühler seit 01.01.2018

Stellvertreter des Bürgermeisters:

Erster Stellvertreter: Rolf Hauser CDU seit 07.06.2009
Zweiter Stellvertreter: Ambros Bühler CDU seit 07.06.2009
Dritter Stellvertreter: Wolfgang Hetzel SBL seit 25.05.2014

Gemeindeorgane:

Basler Matthias	Polizeibeamter	CDU	seit 25.05.2014
Bauer Brigitte	Hauswirtschafterin	CDU	seit 20.07.2009
Baumann Monika	Kinderkrankenschwester	SBL/FW	seit 25.05.2014
Bühler Ambros	Dipl. Bauingenieur	CDU	seit 24.10.1999
Erz Andrea	Bankkauffrau	CDU	seit 07.06.2009
Hauser Rolf	Maler- und Lackiermeister	CDU	seit 24.10.1999
Hetzel Wolfgang	Sonderschulkonrektor	SBL	seit 22.10.1989
Dr. Kowolik-Schneider Barbara	Ärztin	SBL	seit 12.06.1994
Lang Karl	Landwirt	CDU	seit 22.10.1989
Retsch Rudolf	ehrenamtlicher Ortsvorsteher	CDU	seit 25.05.2014
Ringwald Arnold	Sparkassenbetriebswirt	CDU	seit 07.06.2009
Ringwald Bernhard	Energieanlagenelektroniker	CDU	seit 12.06.1994
Sauer Jürgen	Freier Architekt	SBL/FW	seit 07.06.2009
Scheurer Manfred	Altenpfleger, Palliativ-Care- Fachkraft	SBL/FW	seit 25.05.2014
Siefermann Bernd	Landwirtschaftsmeister	CDU	seit 07.06.2009 bis 09.06.2018
Wittenauer Joachim	Landwirt	CDU	seit 12.06.1994
Wölfle Bernhard	Kaufmann	SBL	seit 24.10.1999
Zink Franz-Josef	Industriemechaniker	CDU	seit 01.07.2018

Mitglieder in den verschiedenen Ausschüssen sind:

Bauausschuss:

Mitglieder:

Retsch Rudolf
Hauser Rolf
Lang Karl
Bühler Ambros
Sauer Jürgen
Hils Alois

Stellvertreter:

Hetzel Wolfgang
Ringwald Bernhard
Bauer Brigitte
Zink Franz-Josef
Scheurer Manfred
Baumann Monika

Vertreter der Gemeinde im „IKG Achern“:

BM Gregor Bühler Stellvertreter: Hauser Rolf/Bühler Ambros
Ringwald Bernhard Stellvertreter: Hils Alois

Vertreter der Gemeinde im Gemeinsamen Ausschuss der „Verwaltungsgemeinschaft Achern“:

BM Gregor Bühler
Retsch Rudolf Stellvertreter: Wölfle Bernhard

Aufsichtsrat der Pflegeheim Erlenbad Bauträgergesellschaft mbH:

BM Gregor Bühler
Ringwald Arnold
Wölfle Bernhard
Bühler Ambros

Ortschaft Obersasbach:

Ortsvorsteher:	Retsch Rudolf		seit 07.06.2009
----------------	---------------	--	-----------------

Stellvertreter des Ortsvorstehers:

Erster Stellvertreter:	Bauer Brigitte	CDU	seit 07.06.2009
Zweiter Stellvertreter:	Ringwald Bernhard	CDU	seit 22.10.1989

Ortschaftsräte:

Bauer Brigitte	Hauswirtschafterin	CDU	seit 13.06.2004
Hauser Rolf	Maler- und Lackiermeister	CDU	seit 24.10.1999
Huber Klaus	Zentralheizungs- und Lüftungsbaumeister	CDU	seit 24.10.1999
Kropp David	Zimmermann	CDU	seit 07.06.2009
Lang Karl	Landwirt	CDU	seit 22.10.1989
Ringwald Bernhard	Energieanlagenelektroniker	CDU	seit 22.10.1989
Scheurer Manfred	Altenpfleger, Palliativ-Care-Fachkraft	SBL/FW	seit 25.05.2014
Siefermann Bernd	Landwirtschaftsmeister	CDU	seit 07.06.2009 bis 09.06.2018
Zink Franz-Josef	Industriemechaniker	CDU	seit 13.06.2004

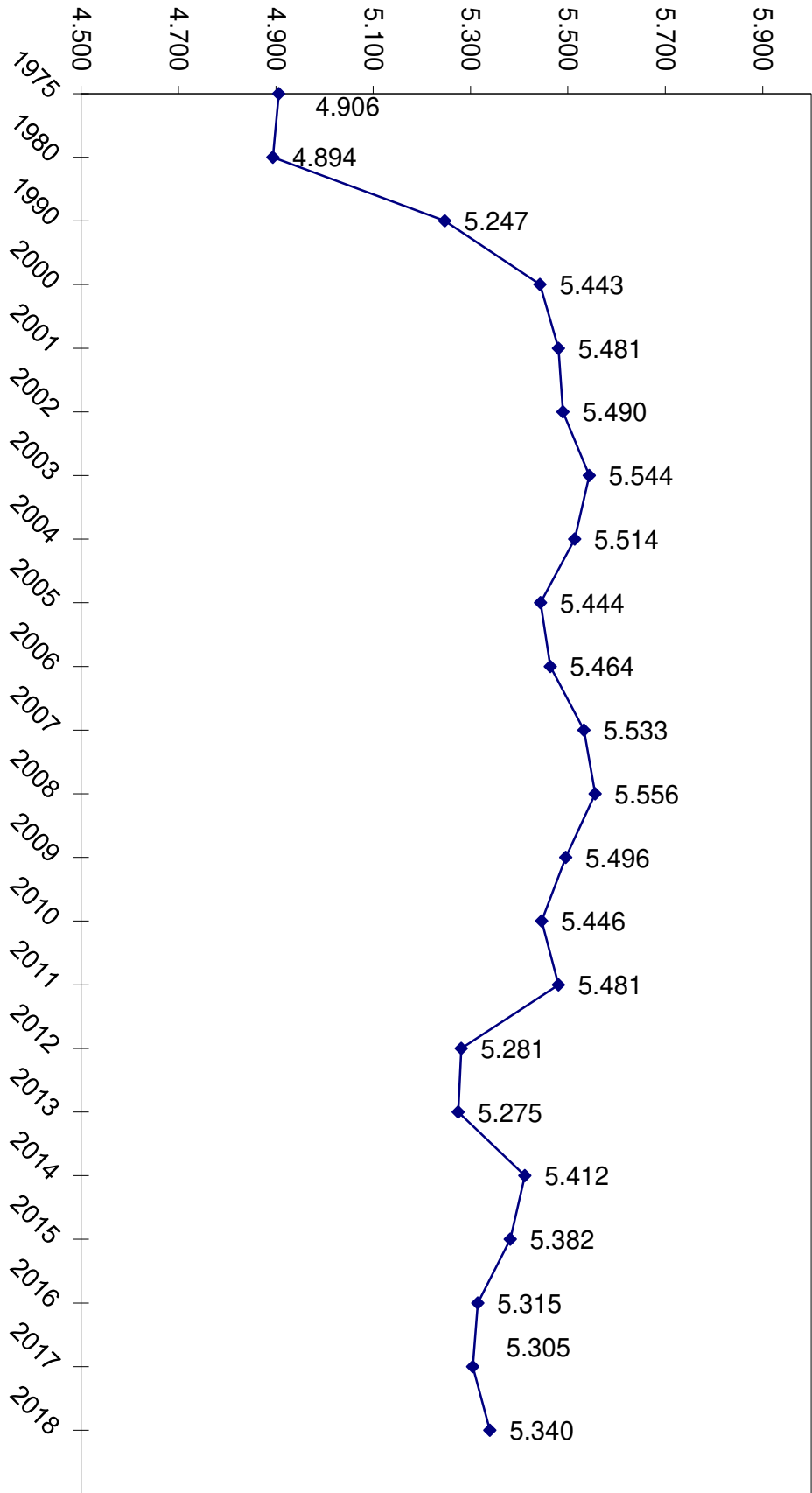
Beteiligungen der Gemeinde Sasbach:

- | | |
|--|---------|
| ➤ Abwasserverband Sasbachtal | 58 % |
| ➤ Pflegeheim Erlenbad Bauträgergesellschaft mbH | 33,3 % |
| ➤ Kirchliche Sozialstation Achern | 11,41 % |
| ➤ Energiewerk Ortenau (EWO) Verwaltungs-GmbH | 9,286 % |
| ➤ Energiewerk Ortenau (EWO) Beteiligungs-GmbH & Co.KG | 8,264 % |
| ➤ Zweckverband Interkommunales Gewerbegebiet (IKG) Achern | 7 % |
| ➤ ZV Interkommunale Zusammenarbeit Abwasser Ortenau (IZAO) | 5,07 % |
| ➤ Energiewerk Ortenau (EWO) Energiegesellschaft | 4,66 % |
| ➤ Zweckverband Kunst- und Musikschule Achern-Oberkirch | 4,03 % |
| ➤ Schwarzwaldwasser e.V. | 4 % |
| ➤ Waldservice Ortenau (WSO) | 3,85 % |
| ➤ Zweckverband Acherner Mühlbach | 3,49 % |
| ➤ Wirtschaftsregion Ortenau (WRO) | 1,2 % |

Beteiligungen < 1 %

- | |
|---|
| ➤ Badenova AG & Co.KG |
| ➤ Arbeitsfördergesellschaft Ortenau (Afög) |
| ➤ ZV Kommunale Informationsverarbeitung Baden-Franken (KIVBF) |
| ➤ Volksbank in der Ortenau e.G |
| ➤ Badischer Gemeindeversicherungsverband (BGV) |
| ➤ Baugenossenschaft Familienheim Mittelbaden e.G. |
| ➤ ZG-Raiffeisen Warengenossenschaft e.G |

Entwicklung der Einwohnerzahlen jeweils am 31.12.



II. RECHNUNGSWESEN

Das Rechnungswesen umfasst die Buchführung und den Abschluss der Bücher. Im Rechnungswesen wird Rechenschaft über die Abwicklung des Haushaltsplanes sowie über die Kassen-, Vermögens- und Schuldenverwaltung abgelegt.

Rechenschaft ist einmal abzulegen gegenüber dem Gemeinderat, der die Jahresrechnung festzustellen hat, zum anderen auch gegenüber der Öffentlichkeit, weil der Beschluss über die Feststellung der Jahresrechnung ortsüblich bekannt zu geben und die Jahresrechnung mit dem Rechenschaftsbericht an sieben Tagen öffentlich auszulegen ist. Ausgangspunkt für das Rechnungswesen ist das Kassenwesen; es ordnet die kassenmäßigen Vorgänge in zeitlicher und sachlicher Hinsicht und belegt die Buchungen mit den erforderlichen Unterlagen.

Den Abschluss bildet die Jahresrechnung.

Jahresrechnung

In der Jahresrechnung ist das Ergebnis der Haushaltswirtschaft einschließlich des Standes des Vermögens und der Schulden zu Beginn und am Ende des Haushaltsjahres nachzuweisen. Sie ist das formelle und inhaltliche Gegenstück zur Haushaltssatzung und zum Haushaltsplan. In der Jahresrechnung ist Rechenschaft darüber abzulegen, inwieweit die Haushaltssatzung einschließlich des Haushaltsplanes von der Verwaltung eingehalten worden ist.

Die Jahresrechnung setzt sich aus dem kassenmäßigen Abschluss der Haushaltsrechnung der Vermögensrechnung und den Anlagen zur Jahresrechnung zusammen.

Kassenmäßiger Abschluss

Der kassenmäßige Abschluss ist der „**Rechenschaftsbericht**“ der Gemeindekasse über den Vollzug der ihr erteilten Anordnungen.

Es ist der Nachweis über die kassenmäßigen Vorgänge im Laufe des Haushaltsjahres und beinhaltet die Haushaltsvorgänge sowie die haushaltsfremden Vorgänge. In diesem Abschluss weist die Kasse nach, welche Einnahme- und Ausgabeanordnungen (auch Buchungsanordnung) ihr erteilt wurden, welche Beträge daraufhin eingezogen oder gezahlt wurden und in welcher Höhe die tatsächlichen Einnahmen oder Ausgaben hinter den Anordnungen zurückgeblieben sind (Kassenreste). Der Abschluss enthält die Solleinnahmen und Sollausgaben, die Ist-Einnahmen und die Ist-Ausgaben bis zum Abschlusstag sowie die Kasseneinnahme- und die Kassenausgabereste. Die Gesamtsummen müssen getrennt für den Verwaltungshaushalt und den Vermögenshaushalt sowie für das Sachbuch für haushaltsfremde Vorgänge nachgewiesen werden. Als buchmäßiger Kassenbestand ist der Unterschied zwischen der Summe der Ist-Einnahmen und der Summe der Ist-Ausgaben auszuweisen.

Haushaltsrechnung

Die Haushaltsrechnung ist der Nachweis über die haushaltsmäßigen Vorgänge im Laufe eines Haushaltsjahres.

Als Teil der Jahresrechnung kommt ihr die Aufgabe zu, den Vergleich zwischen Planansatz und Rechnungsergebnis für jede Haushaltsstelle zu ermöglichen und das Deckungsergebnis des Haushaltsjahres auszuweisen, also den Überschuss oder Fehlbetrag.

Die Haushaltsrechnung bezieht sich auf die Haushaltsvorgänge; Haushaltsfremde Vorgänge werden, auch wenn sie von der Gemeindekasse abgewickelt werden, von ihr nicht erfasst. In der Haushaltsrechnung wird ersichtlich, inwieweit der Haushaltsplan tatsächlich vollzogen und inwieweit von ihm abgewichen wurde. Grundlage für die Haushaltsrechnung ist der kassenmäßige Abschluss.

Die beim kassenmäßigen Abschluss ermittelten Soll- und Ist-Beträge sowie die Kassenreste sind auch Gegenstand der Haushaltsrechnung.

Deshalb sind die Haushaltsrechnung und der kassenmäßige Abschluss technisch als eine Einheit zu sehen, wobei der kassenmäßige Abschluss auch das Sachbuch für haushaltsfremde Vorgänge erfasst. Die Haushaltsrechnung enthält zusätzlich die in das folgende Jahr zu übertragenden Haushaltsreste.

Vermögensrechnung

Die Vermögensrechnung hat den Zweck, die Vermögensbestände (Aktiv- und Passivwerte) zu Beginn und am Ende des Jahres sowie Veränderungen nachzuweisen. Ein besonderer Nachweis ist notwendig, weil sich die Bestände weder aus dem kassenmäßigen Abschluss noch aus der Haushaltsrechnung ergeben.

ANLAGEN ZUR JAHRESRECHNUNG

- Vermögensübersicht:** Sie ist erforderlich, soweit das Sachvermögen nicht in der Vermögensrechnung aufgenommen wird. Aus der Vermögensübersicht muss der Stand des Anlagevermögens zum Beginn und zum Ende des Haushaltsjahres ersichtlich sein, gegliedert nach Arten und Ausgabenbereichen.
- Rechnungsquerschnitt:** Er stellt eine Übersicht über die Einnahmen, die Ausgaben und die Verpflichtungsermächtigungen, geordnet nach Aufgabenbereichen und Arten dar.
- Gruppierungsübersicht:** Die Gruppierungsübersicht ist eine Übersicht über die Einnahmen und Ausgaben, geordnet nach Arten. Aus ihr sind z.B. der gesamte Personalaufwand oder die gesamten Gebäudeunterhaltungskosten ersichtlich. Sie ist auch bei der Aufstellung des Haushaltsplanes zu fertigen.
- Rechenschaftsbericht:** Der Rechenschaftsbericht ist das Gegenstück zum Vorbericht bei der Haushaltsplanaufstellung. In ihm sind insbesondere die wichtigsten Ergebnisse der Jahresrechnung und erhebliche Abweichungen der Jahresergebnisse von den Haushaltsansätzen zu erläutern. Außerdem soll der Rechenschaftsbericht einen Überblick über die Haushaltswirtschaft im abgelaufenen Jahr geben.

III. FINANZWIRTSCHAFT 2018

Am 05.02.2018 verabschiedete der Gemeinderat die Haushaltssatzung mit Haushaltsplan für das Jahr 2018. Das Landratsamt Ortenaukreis bestätigte mit Schreiben vom 01.03.2018 die Gesetzmäßigkeit von Haushaltssatzung und Haushaltsplan. In der Zeit vom 09.03.2018 bis 19.03.2018 erfolgte die öffentliche Auslegung.

Der Haushaltsplan 2018 enthielt folgende Gesamtsummen:

Einnahmen und Ausgaben des Verwaltungshaushaltes	13.938.080 €
Einnahmen und Ausgaben des Vermögenshaushaltes	5.253.525 €
Gesamtvolumen 2018	19.191.605 €

Das Rechnungsergebnis 2018 zeigt nun folgende Summen:

Einnahmen und Ausgaben des Verwaltungshaushaltes	16.505.909,88 €
Einnahmen und Ausgaben des Vermögenshaushaltes	2.764.363,76 €
Gesamtvolumen 2018	19.270.273,64 €

Gegenüberstellung von Haushaltsplan mit dem Rechnungsergebnis 2018:

	Haushaltsansatz	Rechnungsergebnis	Planabweichung
Verwaltungshaushalt	13.938.080 €	16.505.909,88 €	2.567.829,88 €
Vermögenshaushalt	5.253.525 €	2.764.363,76 €	- 2.489.161,24 €
Gesamt	19.191.605 €	19.270.273,64 €	78.668,64 €

Die wesentlichen positiven wie negativen Planabweichungen werden nachfolgend erläutert.

IV. VERWALTUNGSHAUSHALT - EINNAHMEN

Der Verwaltungshaushalt 2018 schließt ab mit einem Rechnungsergebnis von **16.505.909,88 €**. Bei Planansätzen von insgesamt **13.938.080 €** bedeutet dies Mehreinnahmen und -ausgaben von 2.567.829,88 €.

Das 2018-er Ergebnis liegt um 3.148.001 oder 23,57 % über dem Rechnungsergebnis von 2017.

Grundsteuer A+B (Grupp. Nr. 000 und 001)

Seit 2016 beläuft sich der Hebesatz der Grundsteuer A auf 300 v.H., der Hebesatz der Grundsteuer B auf 320 v.H. Die Gemeinde Sasbach liegt damit deutlich unter dem Kreis- bzw. Landesdurchschnitt vergleichbarer Kommunen.

Das Aufkommen an Grundsteuer A (Land- und Forstwirtschaft) von **38.329,68 €** liegt um 329,68 € über dem Haushaltsansatz. Die Grundsteuer B (sonstige Grundstücke) liegt mit **717.486,03 €** um 13.986,03 € über dem Ansatz von 703.500 €.

Nachfolgend eine Aufstellung über die Einnahmeentwicklung in den vergangenen 15 Jahren:

Jahr	Grundsteuer A (Land- und Forstwirtschaft)			Grundsteuer B (sonstige Grundstücke)		
	Aufkommen €	Hebesatz Gemeinde v. H.	1) v. H.	Aufkommen €	Hebesatz Gemeinde v. H.	1) v. H.
			2) v. H.			2) v. H.
2004	30.163,88	230	1) 328 2) 329	459.832,73	250	1) 343 2) 307
2005	30.395,40	230	1) 333 2) 336	468.865,61	250	1) 350 2) 316
2006	30.518,73	230	1) 338 2) 339	468.813,69	250	1) 353 2) 321
2007	30.697,21	230	1) 339 2) 340	477.381,16	250	1) 356 2) 322
2008	30.613,98	230	1) 339 2) 340	477.534,57	250	1) 356 2) 323
2009	30.576,51	230	1) 340 2) 340	510.600,04	250	1) 354 2) 323
2010	41.011,08	300	1) 344 2) 341	591.663,11	300	1) 376 2) 329
2011	39.768,33	300	1) 349 2) 351	622.267,15	300	1) 383 2) 336
2012	38.710,87	300	1) 354 2) 352	608.041,73	300	1) 385 2) 338
2013	38.904,99	300	1) 352 2) 356	618.707,49	300	1) 386 2) 341
2014	38.783,94	300	1) 353 2) 357	624.830,43	300	1) 387 2) 343
2015	38.374,11	300	1) 354 2) 357	651.892,65	300	1) 385 2) 343
2016	38.115,54	300	1) 355 2) 354	703.630,99	320	1) 388 2) 339
2017	38.311,44	300	1) 355 2) 359	706.824,17	320	1) 388 2) 346
2018	38.329,68	300	1) 358 2) 354	717.486,03	320	1) 354 2) 351

1) Landesdurchschnitt

2) Gemeinden zwischen 5.000 und 10.000 Einwohnern

Gewerbsteuer (Grupp. Nr. 003)

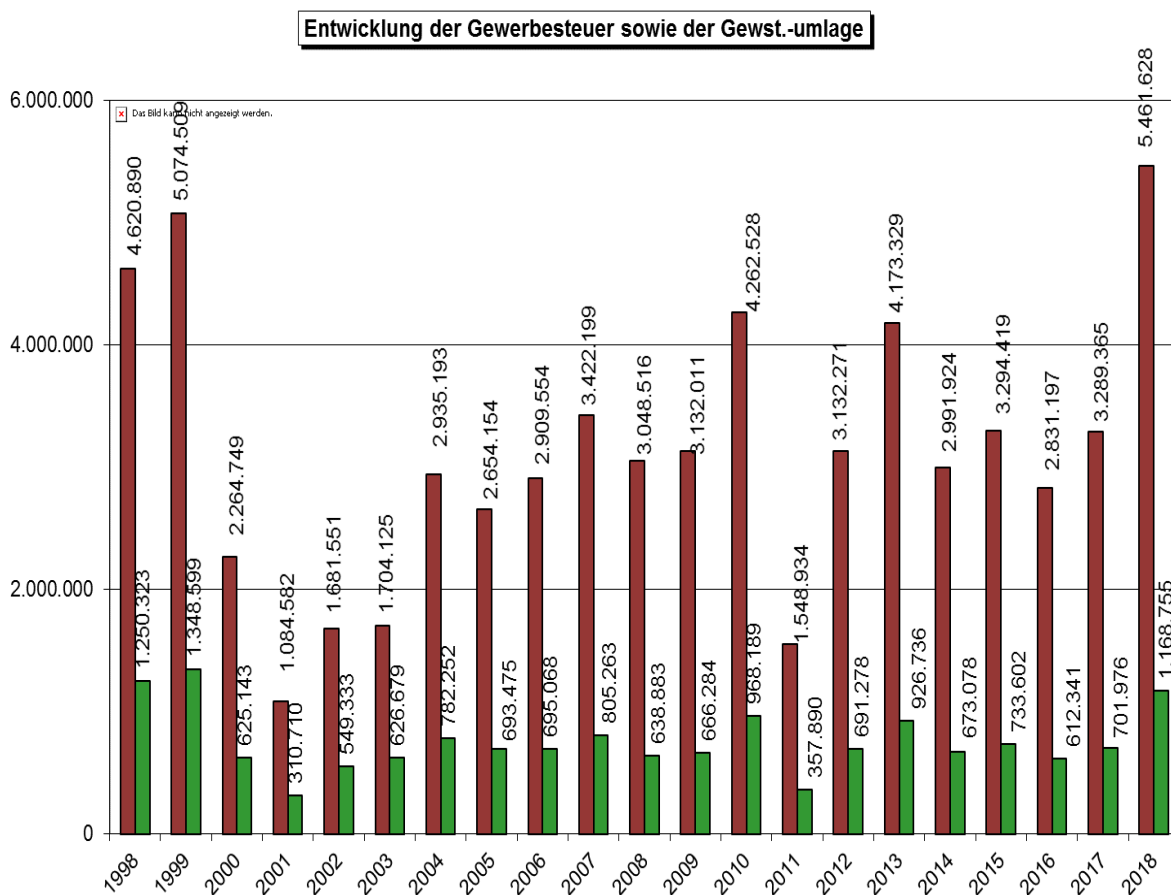
Die Gewerbsteuer ist die bedeutendste der den Gemeinden unmittelbar zufließenden Steuern und seit Ende 2003 auch eine kommunale Pflichtsteuer mit einem Mindesthebesatz von 200 v. H.

§ 1 des Gewerbesteuergesetzes berechtigt die Gemeinden, eine Gewerbsteuer als Gemeindesteuer zu erheben.

Für die Festsetzung und die Erhebung der Gewerbsteuer sind folgende Zuständigkeiten gegeben:

- der **Gemeinderat** für die Festsetzung des örtlichen Hebesatzes der Gewerbsteuer;
- das **Finanzamt** für die Feststellung der Steuerpflicht und der Besteuerungsgrundlage, die in dem Erlass des Gewerbesteuermessbescheides mündet;
- die **Gemeinde** für die Festsetzung der Höhe der Steuer und ihren Einzug, die in dem Erlass des Gewerbesteuerbescheides mündet.

Die Gewerbesteuereinnahmen belaufen sich im Rechnungsjahr 2018 auf **5.461.628,49 €**. Auf der nachfolgenden Grafik ist die Entwicklung dieser Einnahmeart in den letzten 20 Jahren dargestellt.



Die Zahlen belegen ganz deutlich den wechselvollen Verlauf dieser wichtigen Einnahmeart. Nach der Umstrukturierung eines weltweit tätigen Unternehmens verbunden mit sehr hohen Gewerbesteuererstattungen im Jahr 2011, haben sich die Gewerbesteuereinnahmen danach wieder „erholt“ wie die Zahlen ab 2012 zeigen. Das Jahr 2018 brachte ein neues Rekordaufkommen. Der Haushaltsansatz von 3,1 Mio. € konnte um fast 2,4 Mio. € bzw. um mehr als 76 % deutlich übertroffen werden.

Gemeindeanteil an der Einkommenssteuer (Grupp. Nr. 01)

Der erstmals 1970 eingeführte Gemeindeanteil an der Einkommensteuer ist keine Gemeindesteuer, sondern eine im Grundgesetz verankerte Beteiligung der Gemeinden an einer Gemeinschaftssteuer von Bund und Ländern. Sie beträgt seit 1980 15 % des im Land erzielten Aufkommens dieser Steuer. Ebenso erhalten die Gemeinden 12 % am Aufkommen aus dem Zinsabschlag.

Im Haushaltserlass ging das Land aufgrund der konjunkturellen Entwicklung von einem Gemeindeanteil von 6,403 Mrd. € aus. Basierend auf den Angaben im Haushaltserlass wurde der Anteil der Gemeinde Sasbach berechnet und in Höhe von 3,011 Mio. € in den Haushaltsplan eingestellt. Letztendlich hat sich der Gemeindeanteil erhöht und beläuft sich nunmehr auf 6.600.844.495 €. Die Verteilung des Gemeinde-Anteiles auf die Gemeinden erfolgt nach den gemeindespezifischen Schlüsselzahlen, die für den Zeitraum von 2018 - 2020 neu festgesetzt worden sind.

Sasbach partizipiert mit einem Anteil von 0,0004706 (früher 0,0004658) am gesamten Landesanteil was nun 2018 zu tatsächlichen Einnahmen in Höhe von **3.106.357,41 €** führte, ein Plus gegenüber dem Haushaltsansatz von 95 T€.

Der Einkommensteueranteil stellt mit einem Anteil von 22,02 % in diesem Jahr den zweitwichtigsten Einnahmeposten im Verwaltungshaushalt dar.

Nachfolgend nun die Entwicklung des Einkommensteuer-Anteiles seit 2000:

Jahr	Gemeindeanteil insgesamt	Anteil der Gemeinde Sasbach	
		Schlüsselzahl	Betrag €
2000	3.702.648.264	0,0005028	1.861.692
2001	3.564.014.605	0,0005028	1.791.987
2002	3.569.405.614	0,0005028	1.794.697
2003	3.510.215.566	0,0004814	1.689.818
2004	3.328.697.592	0,0004814	1.602.435
2005	3.295.739.170	0,0004814	1.586.568
2006	3.567.060.577	0,0004880	1.740.726
2007	4.010.749.726	0,0004880	1.957.246
2008	4.497.679.852	0,0004880	2.194.868
2009	3.985.837.195	0,0004911	1.957.445
2010	3.969.274.246	0,0004911	1.949.311
2011	4.229.617.830	0,0004911	2.077.165
2012	4.636.354.948	0,0004931	2.286.187
2013	5.020.503.187	0,0004931	2.475.610
2014	5.232.831.977	0,0004931	2.580.309
2015	5.563.191.282	0,0004658	2.591.334
2016	5.819.594.246	0,0004658	2.710.767
2017	6.314.160.494	0,0004658	2.941.136
2018	6.600.844.495	0,0004706	3.106.357

Gemeindeanteil an der Umsatzsteuer

Zum Ausgleich der durch die Abschaffung der Gewerbesteuer entstehenden Mindereinnahmen erhalten die Gemeinden seit 1998 einen Anteil von 2,2 % der Umsatzsteuereinnahmen. Im Haushaltserlass ging das Land aufgrund der konjunkturellen Entwicklung von einem Gemeindeanteil von 1,033 Mrd. € aus. Basierend auf den Angaben im Haushaltserlass wurde der Anteil der Gemeinde Sasbach berechnet und in Höhe von 339.400 € in den Haushaltsplan eingestellt.

Letztendlich beläuft sich der Gemeindeanteil nunmehr auf **1.030.579.009,81 €**. Die Verteilung des Gemeinde-Anteiles auf die Gemeinden erfolgt nach den gemeindespezifischen Schlüsselzahlen, die für den Zeitraum von 2018-2020 neu festgesetzt worden sind. Sasbach partizipiert mit einem Anteil von 0,0003818 (früher 0,0004673) am gesamten Landesanteil was 2018 zu tatsächlichen Einnahmen in Höhe von **393.475,06 €** führte, ein Minus gegenüber dem Haushaltsansatz von 924,94 €.

Hundesteuer (Grupp. Nr. 022)

Bei der Hundesteuer waren im Jahr 2018 Einnahmen i.H.v. 16.565,50 € (Ansatz: 15.000 €) zu verzeichnen.

2009:	11.776,88 €
2010:	11.928,50 €
2011:	17.258,75 €
2012:	19.003,75 €
2013:	16.756,00 €
2014:	16.199,50 €
2015:	15.563,50 €
2016:	15.692,75 €
2017:	16.290,25 €
2018:	16.565,50 €

Die Steuersätze für den Ersthund entwickelten sich wie folgt:

ab 01.01.1989	36,82 €, vorher 23,01 €,
ab 01.01.1994	51,13 €,
ab 01.01.1997	55,22 €,
ab 01.01.2002	54,-- €,
seit dem 01.01.2011	75,-- €; Kampfhund 450,-- €

Finanzzuweisungen (Grupp. Nr. 04)

Diese Zuweisungen nach der mangelnden Steuerkraft sind das Gegenstück zur eigenen Steuerkraft. In Zeiten kräftig sprudelnder eigener Steuereinnahmen gehen die Zuweisungen zurück oder versiegen ganz und umgekehrt.

Neben dem Einkommensteueranteil und den Gewerbesteuereinnahmen sind die Schlüsselzuweisungen nach der mangelnden Steuerkraft eine wichtige Finanzierungsgröße im Gemeindehaushalt.

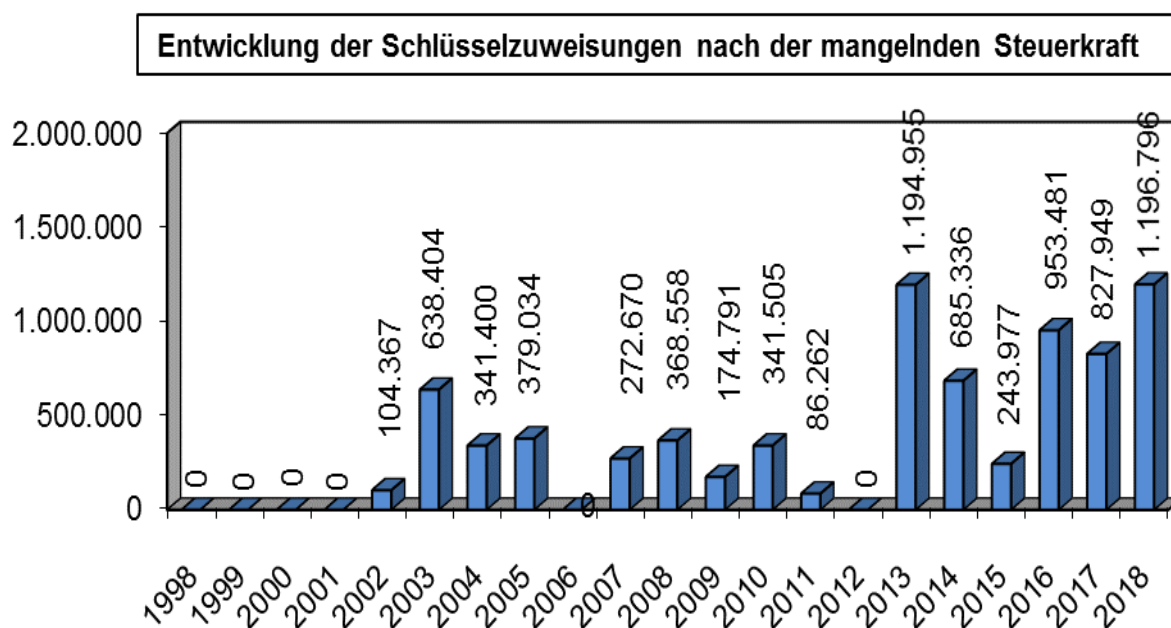
Ende der 90-er Jahre kamen die steuerstarken Jahre in denen die eigenen Steuereinnahmen sehr stark angestiegen sind und verbunden hiermit, der „Verlust“ an Zuweisungen nach der mangelnden Steuerkraft einherging. Es folgte eine Phase von wieder stark gesunkenen eigenen Steuereinnahmen, so dass ab 2002 wieder Schlüsselzuweisungen nach der mangelnden Steuerkraft gewährt wurden mit Ausnahme der Jahre 2006 und 2012.

Der Grund für den Erhalt der Finanzausweisungen nach der mangelnden Steuerkraft lag aber nicht allein an sinkenden Steuereinnahmen, sondern auch an der z. T. deutlichen Erhöhung der Pro-Kopf-Beträge pro Einwohner.

Die Jahre 2016 und 2017 waren geprägt durch die etwas steuerschwächeren Jahre 2014 und 2015, weshalb die Schlüsselzuweisungen nach der mangelnden Steuerkraft relativ hoch ausfielen.

Im Jahr 2018 liegen die Schlüsselzuweisungen mit 1.196.795,90 € deutlich über dem Vorjahresniveau, was wiederum auf die etwas niedrigere eigene Steuerkraft des Jahres 2016 aber vor allem auch auf eine Erhöhung des Grundkopfbetrages zurückzuführen ist.

Nachfolgendes Schaubild zeigt die Entwicklung in den vergangenen Jahren.



Familienleistungsausgleich (Grupp. Nr. 091)

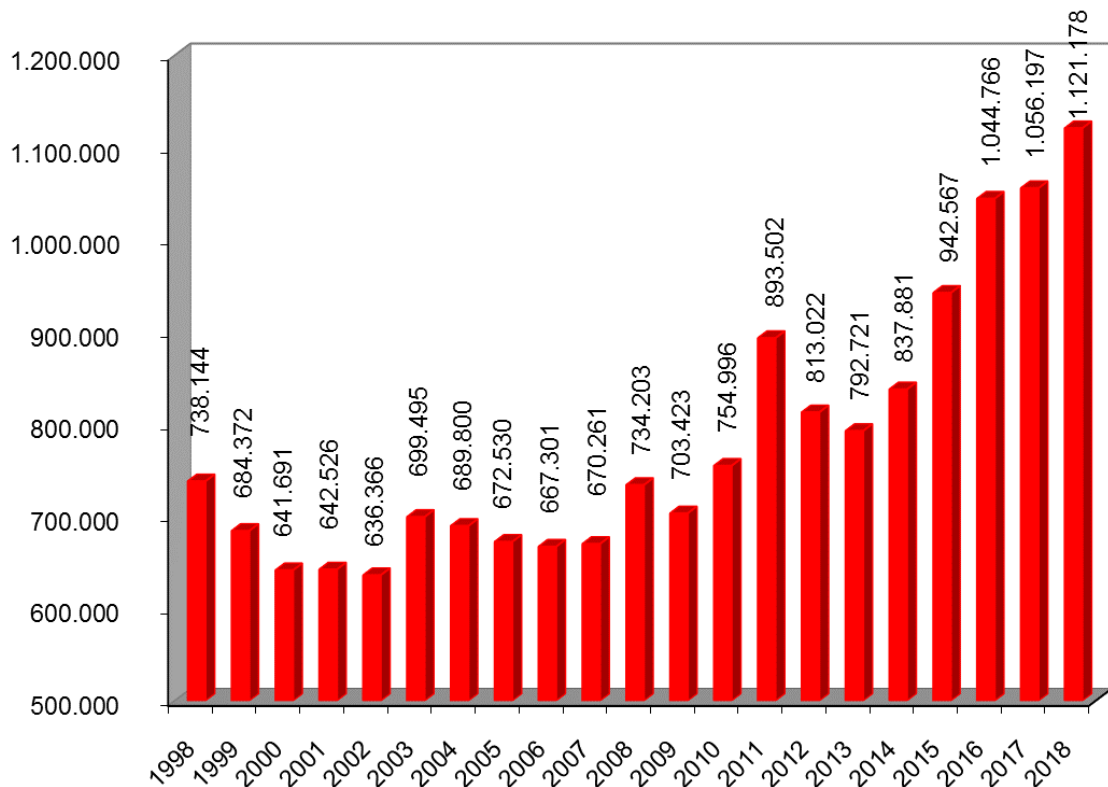
Zum Ausgleich der durch die Systemumstellung, bei der Kindergeldauszahlung entstehenden Mindereinnahmen sind den Gemeinden 2018 insgesamt tatsächlich 490,86 Mio. € zugeflossen. Der Betrag wird nach den Schlüsselzahlen zur Aufteilung des Gemeindeanteils an der Einkommensteuer aufgeteilt. Bei einer Schlüsselzahl von 0,00004706 entfällt auf die Gemeinde Sasbach ein Anteil von **231.000 €** und somit 500 € über dem Planansatz.

Verwaltungs- und Benutzungsgebühren (Grupp. Nr. 10 – 12)

Die Gesamteinnahmen der Einnahmegruppen „Verwaltungsgebühren“, „Benutzungsgebühren und ähnliche Entgelte“ und „Zweckgebundene Abgaben, Kurtaxe“, zu der u. a. die Kindergartenbeiträge, Abwassergebühren, Bestattungsgebühren, Kostenrückerlässe sowie die Verwaltungsgebühren zählen, belaufen sich 2018 auf **1.121.178,34 €**. Dies bedeutet Mehreinnahmen gegenüber den Haushaltsansätzen von insgesamt 33.348,34 €.

Die Entwicklung der Einnahmegruppe „**Gebühren**“ verlief wie folgt:

Gebühreneinnahmen



Wie der oben dargestellten Aufstellung zu entnehmen ist, erfolgte durch die stetige Anpassung der Verwaltungs- und Gebührensätze insgesamt eine kontinuierliche Einnahmeverbesserung. Diesbezüglich muss jedoch erwähnt werden, dass auch die Ausgaben in den gebührenrelevanten Bereichen in den vergangenen Jahren stetig gestiegen sind. Für die Verwaltungsgebühren, die Bestattungsgebühren und die Feuerwehrkostensätze sind Erhöhungen dringend erforderlich um eine Verbesserung der Kostendeckungsgrade in diesen Bereichen zu erreichen.

Entscheidend ist das Ergebnis der Einnahmegruppe **Verwaltungs- und Benutzungsgebühren** von der Entwicklung der kostendeckenden Schmutz- und Regenwassergebühr sowie von der Anzahl der Bestattungen. Im Verbund mit den Kindergartengebühren sind dies die Haupteinnahmearten aus dem Gebührenbereich und machen über 90 % der Gesamteinnahmen dieser Einnahmegruppe aus.

Die Entwicklung des Abwasserpreises seit 2002 ist auf der nachfolgenden Seite dargestellt wobei zum 01.10.2010 die bisherige einheitliche Abwassergebühr aufgeteilt ist in eine separate Regen- und Schmutzwassergebühr. Die SW-Gebühr berechnet sich nach der bezogenen Wassermenge, die RW-Gebühr nach der versiegelten Grundstücksfläche.

Die Höhe der jährlichen Elternbeiträge für die kommunalen Kindergärten ist gestaffelt je nach Betreuungsangebot und orientiert sich an den Empfehlungen des Gemeindetages.

Nachfolgend nun die Aufteilung der **Verwaltungs- und Benutzungsgebühren** in den einzelnen Unterabschnitten mit Erläuterungen.

Verwaltungsgebühren

Abschnitt		2014	2015	2016	2017	2018
		€	€	€	€	€
0250	Ortsverwaltung	7.012	6.304	7.629	7.144	7.174
0500	Standesamt	4.969	5.776	4.226	5.840	4.920
1100	Ordnungs- u. Meldeamt	26.842	28.971	29.335	27.584	34.006
1120	Grundbuchamt	875	700	0	0	0
6130	Bauordnung	2.950	2.310	4.712	4.571	4.374
7000/02	Abwasserbeseitigung	1.075	425	875	1.051	1.050
7510	Bestattung Sasbach	280	280	490	350	385
7511	Bestattung Obersasb.	70	140	175	210	315
Gesamt:		44.073	44.906	47.442	46.749	52.224

0250	Ortsverwaltung	Gebühren für Verwaltungsdienstleistungen
0500	Standesamt	Gebühren für Verwaltungsdienstleistungen
1100	Ordnungs-/Meldeamt	Gebühren für Verwaltungsdienstleistungen
6130	Bauordnung	Verwaltungsgebühr für die Erteilung eines Negativzeugnisses und für Gutachten
7000	Abwasserbeseitigung	Gebühr für Entwässerungsgenehmigungen
7510/ 7511	Bestattung	Gebühr für Grabmalgenehmigungen

Benutzungsgebühren und sonstige Entgelte

Abschnitt		2014	2015	2016	2017	2018
		€	€	€	€	€
0610	Ratssaal	150	375	150	525	569
1310	Feuerwehr	4.985	944	4.039	6.954	5.747
2110	Schule OS	849	352	264	185	210
2150	Schule S	5.842	1.743	916	232	404
2910	Schulkindbetreuung S	0	0	0	9.319	31.570
3000	Dorfsaal	0	45	0	0	0
3210	Turenne-M.	74	50	16	41	51
4641	Kiga OS	72.530	81.599	94.483	110.634	111.324
4642	Kiga Waldfeld	79.944	83.801	93.535	94.481	109.349
5610	Grindehalle	6.599	9.926	11.328	6.336	9.821
6900	Wasserläufe	1.334	1.015	957	841	812
7000/02	SW- u. RW- geb.	536.144	618.112	700.864	682.056	706.129
7510/11	Bestattung	68.117	78.174	68.156	72.737	67.458
7900	Kurtaxe	6.650	10.224	12.842	14.133	13.450
8100	Photovoltaikanl.	10.589	11.302	9.749	10.977	12.063
8910	TM-Museum	0	0	23	0	0
Gesamt:		793.807	897.662	997.323	1.009.449	1.068.956

0610	Ratssaal	Nutzungsentgelte
1310	Feuerwehr	Kostenersätze
2110	Schule OS	Vergütung für Stromeinspeisung aus BHKW
2150	Schule Sasbach	Gebühren f. Hallenbenutzung, Vergütung Stromeinspeisung aus Photovoltaik-Anlage
2910	Schulkindbetr.	Gebühr für die Schulkindbetreuung Sasbach
3210/8910	Museen	Eintrittsgelder Turenne- und Toni-Merz- Museum
4641/4642	Kindergärten	Kindergartenbeiträge für kommunalen Kindergarten „Waldfeld“ und Kinderhaus Obersasbach entsprechend dem Betreuungsangebot
5610	Grindehalle	Benutzungsgebühren
7000	Abwasser	Die Abwassergebühren entwickelten sich wie folgt: ab 01.10.2002: 2,00 €/cbm ab 01.01.2005 1,80 €/cbm ab 01.01.2008: 1,91 €/cbm ab 01.10.2010: 1,83 €/cbm = SW und 0,13 €/m ² = RW ab 01.01.2014: 1,90 €/cbm = SW und 0,13 €/m ² = RW ab 01.01.2015: 2,11 €/cbm = SW und 0,13 €/m ² = RW ab 01.01.2016: 2,45 €/cbm = SW und 0,13 €/m ³ = RW
7510/7511	Bestattung	Die einzelnen Gebührentatbestände im Bestattungswesen wurden zum 01.01.2006 angepasst. Ansonsten ist die Gebührenhöhe im Bestattungswesen auch abhängig von der Anzahl der Todesfälle im jeweiligen Rechnungsjahr sowie der Verlängerung von Liegezeiten von Wahlgräbern.
7900	Kurtaxe	Erhebung seit dem 01.01.1997
8100	Photovoltaikanl.	Vergütung für Stromeinspeisung aus PV-Anlage

Einnahmen aus Verkauf, Mieten und Pachten (Grupp. Nr. 13 – 15)

In dieser Einnahmegruppe werden aus dem Verkauf von beweglichen Sachen, Erlöse für forstwirtschaftliche Erzeugnisse, Einnahmen aus Vermietung und Verpachtung von Grundstücken, Ersatzleistungen für Schadensfälle usw. verbucht.

Bei gesamten Haushaltsansätzen von **516.205,00 €** belaufen sich die tatsächlichen Einnahmen auf **570.502,62 €**, sodass Mehreinnahmen von **54.297,62 €** zu verzeichnen sind. Die Mehreinnahmen resultieren im Wesentlichen aus einem Zuwachs bei den Miet- und Pachteinnahmen. Die Holzverkaufserlöse sind im Vergleich zum vergangenen Jahr hingegen weiter drastisch zurückgegangen.

		Ansatz	Ergebnis 2018
Erlöse Holzverkauf	Grupp.-Ziffer 13:	260.138 €	172.780 €
Miet-und Pachteinnahmen	Grupp.-Ziffer 14:	209.917 €	297.749 €
Sonstige Verwaltungs- und Betriebseinnahmen	Grupp.-Ziffer 15:	45.950 €	99.974 €

Kalkulatorische Einnahmen sowie Innere Verrechnungen (Grupp. Nr. 169, 27)

Gemäß § 12 Abs. 1 GemHVO sind für Einrichtungen, die in der Regel ganz oder zum Teil aus Entgelten finanziert werden (kostenrechnende Einrichtungen) angemessene Abschreibungen und eine angemessene Verzinsung des Anlagekapitals zu verrechnen. Ferner werden für die Verwaltungsleistungen der zentralen Ämter Verwaltungskostenbeiträge erhoben und ebenfalls verrechnet. Die hier vereinnahmten Beträge werden an andere Stelle in gleicher Höhe verausgabt.

Die Inneren Verrechnungen belaufen sich insgesamt auf 795.200,68 € (Grupp. 169). Die kalkulatorischen Einnahmen (Grupp. 27) belaufen sich auf 1.020.844,48 €.

Hierin beinhaltet sind auch die kalkulatorischen Kosten des Abwasserverbandes Sasbachtal, welche entsprechend dem Beteiligungsverhältnis im Hoheitsbereich zu verrechnen und ebenfalls unter der Gruppierung 27 zu vereinnahmen sind. Auf die Beteiligung am Abwasserverband Sasbachtal entfallen 210.172,79 € (Vorjahr 196.996,32 €).

Zinseinnahmen aus Geldanlagen (Grupp. Nr. 203 – 207)

Die Liquidität der Gemeinde Sasbach war 2018, wie auch in den vergangenen Jahren, immer gewährleistet.

Seit März 2008 werden die Girokonten bei der Volksbank Achern und der Sparkasse Offenburg/Ortenau als EURIBOR-Girokonten geführt. Insgesamt belaufen sich die Zinseinnahmen auf **7.175,74 €**. Gegenüber dem Haushaltsansatz in Höhe von 800 €, bedeutet dies Mehreinnahmen von 6.375,74 €. Hiervon entfallen 6.102,16 € auf die Verzinsung eines Kassenvorgriffs beim Eigenbetrieb. D.h. die Gemeinde stellte im Jahr 2018 dem Eigenbetrieb liquide Mittel zur Verfügung, welche dann angemessen verzinst wurden. Aus den Geldanlagen konnten lediglich Zinsen in Höhe von 988,01 € generiert werden. Betrachtet man die Entwicklung der Zinssätze auf der nachfolgenden Seite, so erübrigen sich Aussagen oder Prognosen. Wenn man künftig von einer „Nullverzinsung“ ausgehen muss ist das eine Entwicklung, die vor nicht allzu langer Zeit undenkbar erschien und auch keiner voraussah.

In den vergangenen Jahren beliefen sich die Zinseinnahmen aus den Geldeinlagen und die ihnen Zugrunde liegenden Zinssätze auf folgende Werte:

Jahr	Zinseinnahmen €	Streuung der Zinssätze %
1998	81.582,92	3,18 - 3,815
1999	97.360,05	2,68 - 3,45
2000	160.527,91	3,23 - 5,05
2001	81.733,38	4,24 - 5,18
2002	5.699,23	2,65 - 3,32
2003	16.848,75	2,00 - 2,65
2004	31.492,41	1,90 - 2,15
2005	39.467,29	2,05 - 2,20
2006	44.240,42	2,20 - 3,40
2007	73.627,09	3,40 - 4,95
2008	92.645,43	5,00 - 2,25
2009	22.707,29	0,40 - 2,54
2010	6.704,52	0,50 - 0,75
2011	12.061,46	0,40 - 1,20
2012	5.258,57	0,10 - 0,85
2013	1.736,52	0,10 - 0,25
2014	6.840,87	0,10 - 0,15
2015	843,08	0,00 - 0,10
2016	3.178,36	./ 0,2 - 0,17
2017	1.232,98	./ 0,4 - 0,17
2018	570,93	./ 0,4 - 0,10
Gesamt: 1998 - 2018	786.359,46	

Aus der Aufstellung ist ersichtlich, dass im Zeitraum von 1998-2018 insgesamt 786.359,46 € an Zinserträgen erwirtschaftet werden konnten. Hiervon entfallen auf die Jahre ab 2009 lediglich 61.134,58 €. Deutlich wird auch die Bandbreite der Zinssätze über diesen Zeitraum. Infolge der Finanz- und Wirtschaftskrise sind die Zinssätze ab 2009 deutlich gefallen. Trotz der Konjunkturerholung sind sie auch in den Folgejahren weiter zurückgegangen, so dass im Jahr 2015 die Null-Verzinsung erreicht worden ist und inzwischen sogar Negativzinsen erhoben werden.

Konzessionsabgaben (Grupp. Nr. 21 – 22)

a) Für die Versorgung der Gemeinde mit elektrischer Energie

Von der Süwag Energie AG (RWE Group) erhält die Gemeinde Sasbach für jedes Geschäftsjahr eine Konzessionsabgabe. Grundlage hierfür ist der mit Datum vom 15./28.12.1992 abgeschlossene Stromversorgungsvertrag mit dem damaligen Überlandwerk Achern mit einer Laufzeit von 20 Jahren, d. h. im Dezember 2012 ist dieser Konzessionsvertrag ausgelaufen. Entsprechend den Vorgaben des Energiewirtschaftsgesetzes, wurde ein entsprechendes Konzessionsvergabeverfahren durchgeführt, in dem das E-Werk Mittelbaden als neuer Netzbetreiber hervorgegangen ist. Die Süwag stellte diese Konzessionsvergabe streitig. Mit Bescheid vom 26.03.2014 hat das OLG Karlsruhe festgestellt, dass der mit dem Elektrizitätswerk Mittelbaden abgeschlossene Konzessionsvertrag nichtig ist. Dies hatte eine Neuausschreibung des Stromkonzessionsvertrages zur Folge. Die Gemeinde Sasbach hat renommierte Fachbüros mit der rechtlichen und fachlichen Begleitung des Konzessionsverfahrens und der Auswertung der eingegangenen Angebote beauftragt. Dem Vergabevorschlag des Fachbüros auf der Grundlage dieser ausschließlich unter fachlichen Gesichtspunkten vorgenommenen Bewertung ist der Gemeinderat auch im zweiten Konzessionsverfahren einstimmig gefolgt. Auch aus dem erneuten Konzessionsvergabeverfahren, ist das E-Werk Mittelbaden als neuer Netzbetreiber hervorgegangen (GR-Beschluss vom 09.05.2016). Gegen dieses Vergabeverfahren hat das Frankfurter Unternehmen Süwag, das vom RWE-Konzern dominiert wird, geklagt und beim Landgericht Mannheim mit einem eindeutigen Urteil verloren. Dagegen ging die Süwag in Berufung. Zur allgemeinen Überraschung hat das Oberlandesgericht Karlsruhe in der Verhandlung am 03.04.2017 zum gleichen Vorgang eine völlig entgegengesetzte Auffassung vertreten als das Landgericht Mannheim. Das Verfahren ist noch anhängig. Bis zu endgültigen Klärung wer nun Konzessionsnehmer in Sasbach ist, erhält die Gemeinde vom bisherigen Konzessionsnehmer die Konzessionsabgabe. Hinsichtlich der Konzessionsabgabe besagt der Vertrag, dass die Gemeinde dem Energieversorgungsunternehmen gestattet, alle im Gemeindegebiet gelegenen öffentlichen Verkehrsräume und Gewässergrundstücke für die Errichtung und den Betrieb von Stromverteilungsanlagen zu nutzen. Hierfür sind ab Vertragsbeginn die zulässigen Höchstsätze der Konzessionsabgabe nach Maßgabe der „Verordnung über Konzessionsabgaben für Strom und Gas (KAV)“ in der jeweils geltenden Fassung zu entrichten. Die Abrechnung für das Geschäftsjahr 2016 und die Anpassung der Vorauszahlungen für 2017/2018 belaufen sich auf **147.568,48 €**. Haushaltsansatz: **155.000 €**.

Die Entwicklung der Konzessionsabgabe verlief wie folgt:

Jahr	€
1999	130.986
2000	145.165
2001	141.349

Jahr	€
2009	158.807
2010	148.068
2011	139.094

2002	99.911
2003	174.370
2004	140.000
2005	172.656
2006	164.716
2007	156.165
2008	154.807

2012	172.948
2013	152.223
2014	147.207
2015	150.752
2016	152.368
2017	157.198
2018	147.568

b) Für die Versorgung der Gemeinde mit leitungsgebundenem Gas

Für die Versorgung der Gemeindeeinwohner mit leitungsgebundenem Gas wurde zwischen der Gemeinde Sasbach und der Gasfernversorgung Mittelbaden -Miba- mit Datum vom 04.04./24.05.1989, ein Konzessionsvertrag mit 20-jähriger Laufzeit abgeschlossen.

In diesem Vertrag räumt die Gemeinde der Miba (jetzt badenova als Rechtsnachfolgerin der Miba) während der Dauer des Vertrages das ausschließliche Recht ein, die öffentlichen Verkehrsräume für den Bau und Betrieb von Gasversorgungseinrichtungen zu benutzen.

Hierfür, sowie für den Verzicht der Gemeinde, die Versorgung selbst durchzuführen, erhält die Gemeinde eine Abgabe von 5 % von den Roheinnahmen zu allgemeinen Tarifpreisen und 1 % zu Gassonderpreisen. Der Konzessionsvertrag mit badenova ist im Mai 2009 ausgelaufen. Entsprechend dem Energiewirtschaftsgesetz ist die neuerliche Konzessionsvergabe öffentlich ausgeschrieben worden aus der der bisherige Konzessionsnehmer auch als wirtschaftlichster Bieter hervorgegangen ist. Die Laufzeit des neuen Konzessionsvertrages endet am 27.03.2032. Die Abrechnung 2017 brachte Einnahmen von **6.800 €**. Der Haushaltsansatz belief sich auf **6.000 €**. Die Entwicklung der Konzessionsabgabe seit 1998 verlief wie folgt:

Jahr	€
1999	2.593
2000	3.612
2001	3.170
2002	7.883
2003	4.089
2004	6.359
2005	5.629
2006	7.163
2007	11.090
2008	8.153

Jahr	€
2009	9.286
2010	7.556
2011	7.460
2012	5.822
2013	5.929
2014	4.867
2015	6.097
2016	6.489
2017	6.615
2018	6.800

IV. VERWALTUNGSHAUSHALT - AUSGABEN

Personalausgaben (Grupp. Nr. 40 – 46)

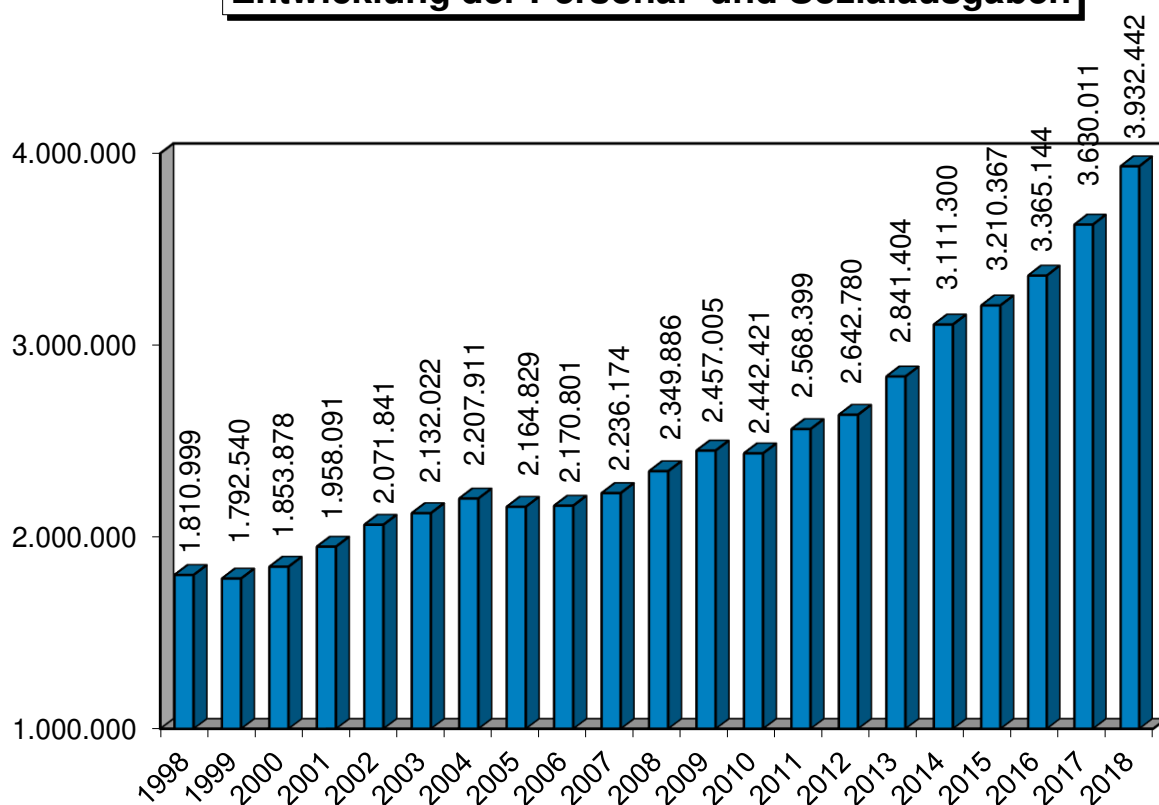
Die Personalausgaben des Jahres 2018 belaufen sich auf 3.932.441,74 € und liegen um 2,29 % unter dem Haushaltsansatz von 4.024.600,00 €.

Die gesamten Personalausgaben teilen sich auf in

Arten	2017 €	2018 €	Veränderung in %
Aufwendungen für ehrenamtliche Tätigkeiten (400)	47.118,54	37.818,70	-19,74%
Dienstbezüge für Beamten und Beschäftigte (41)	2.671.534,24	2.856.664,50	6,93%
Beiträge zur gesetzlichen Sozialversicherung (44)	488.492,62	526.286,10	7,74%
Versorgungs- und Beihilfeleistungen für Bedienstete und Pensionäre an den Komm. Versorgungsverband (42, 43, 45, 46)	422.865,86	511.672,44	21,00%
Gesamtaufwendungen	3.630.011,26	3.932.441,74	8,33%

Der Anteil der Personalausgaben an den Gesamtausgaben des Verwaltungshaushaltes beläuft sich auf 23,83 %. Dieser Prozentanteil ist differenziert zu betrachten, da z. B. bei steigendem Haushaltsvolumen der Prozentanteil sinkt, neutrale Kosten blähen das Volumen auf. Die nachfolgende Kurzanalyse über die Struktur der Personalausgaben etwas mehr Auskunft geben.

Entwicklung der Personal- und Sozialausgaben



In diesem Zusammenhang ist zu erwähnen, dass durch das „Bruttoprinzip“ bedingt alle Personalaufwendungen zunächst als Ausgaben zu buchen und die jeweiligen Rückersätze bzw. Erstattungen zu vereinnahmen sind. Zieht man nun diese Rückersätze (s. nachfolgende Aufstellung) ab, verbleiben für das Jahr **2018** noch Nettopersonalkosten von 3.336.576,74 €, die nun noch einen Prozentanteil von 20,22 % der Gesamtausgaben des Verwaltungshaushaltes ausmachen. Nachfolgend die Rückersätze bzw. Erstattungen im Einzelnen:

Rückersätze	2014 €	2015 €	2016 €	2017 €	2018 €
EU-Zuschuss Jugendprojekt	18.794	3.196	0	0	0
Zuweisung für Inspektorenanwärter	5.179	5.376	5.570	5.715	0
Verwaltungskostenbeitrag und Bauhofleistungen des AZV	21.837	23.964	26.899	24.061	23.096
Verwaltungskostenbeitrag und Bauhofleistungen des Wasserwerks	27.370	31.563	28.731	33.780	31.977
Verwaltungskostenbeitrag der Toni-Merz-Stiftung	8.934	8.335	8.965	8.865	12.420
Entschädigung für Grundbuchratschreiber	22.700	30.842	0	0	0
Personalkostenzuschuss für Kindergartenfachpersonal	290.801	370.415	403.009	422.014	425.394
Kindergarten-Kostenausgleich	21.918	22.763	18.271	17.539	29.037
Kreiszuschuss Eingliederungshilfe	7.463	9.679	10.599	3.862	16.907
Erstattungsleistg. Immunschutz und Mutterschutz	25.479	21.915	6.796	15.307	16.491
Zuschuss Schulsozialarbeit	22.452	21.014	16.700	16.700	16.700
Rückersatz für Aufwendungen des Gutachterausschusses	2.314	1.853	0	0	0
Rückersatz ABM-Kräfte f. Bauhof	900	0	0	0	0
Rückersatz Personalaufwand für Wildschutzmaßnahmen u. a.	622	799	959	821	420
Rückersatz Personalaufwand für gemeinsame Waldwege	320	3.254	1.639	509	213
Rückersatz Waldarbeitereinsatz in anderen Gemeinden	5.735	6.491	6.232	6.445	9.095
Beförsterungsanteil der Stadt Achern	12.790	12.790	12.790	14.571	13.680
Privatwaldbetrieb (LRA)	512	450	450	456	435
Erstattungsleistg. Altersteilzeitges.	0	0	0	0	0
Summe Erstattungen	496.120	574.699	547.608	570.644	595.865

Bei der Beurteilung des Personalaufwandes sollte aber auch beachtet werden, welche Aufgaben die Gemeinde erfüllt und welche Infrastruktur sie vorzuweisen hat. Hier hat die Gemeinde Sasbach sicher einen hohen Standard vorzuweisen. Nicht verkannt werden darf, dass die Schaffung neuer Einrichtungen zwangsläufig auch entsprechende Folgelasten im Personal- und Sachkostenbereich mit sich bringen, die den Finanzierungsspielraum des Verwaltungshaushaltes beeinflussen. Diese müssen

bereitgestellt werden, will man das Geschaffene möglichst lange in einem ordnungsgemäßen Zustand erhalten.

Die nächste Auflistung soll die Entwicklung der Personalaufwendungen unter Berücksichtigung der vorseitigen Erstattungen bzw. Rückersätze in den vergangenen 15 Jahren verdeutlichen:

Jahr	Aufw. f. ehrenamtl. Tätigkeiten	Dienstbezüge Beamte, Beschäftigte	Sozialvers.-beiträge	Versorg.-u. Beihilfe f. Bedienst. u. Pensionäre	Gesamtaufwendungen
2002	9.608	./. 1.555.590 388.132	274.397	230.117	1.681.580
2003	19.104	./. 1.576.642 388.862	284.476	251.800	1.743.160
2004	15.883	./. 1.621.490 363.732	284.532	286.006	1.844.179
2005	16.724	./. 1.582.698 362.582	271.450	293.958	1.802.248
2006	18.692	./. 1.573.290 350.880	276.897	302.075	1.801.382
2007	19.902	./. 1.624.649 386.202	271.057	320.566	1.849.972
2008	17.203	./. 1.717.008 354.387	287.829	327.846	1.995.499
2009	29.970	./. 1.781.578 370.646	299.963	345.495	2.085.857
2010	32.463	./. 1.767.410 302.941	300.564	341.985	2.139.481
2011	31.222	./. 1.821.789 383.820	320.655	394.734	2.184.579
2012	43.325	./. 1.886.389 470.379	331.576	394.273	2.185.184
2013	40.680	./. 2.039.067 529.702	354.485	407.172	2.311.702
2014	45.634	./. 2.241.314 496.120	394.351	430.272	2.639.154
2015	47.467	./. 2.308.004 574.699	405.777	449.118	2.635.667
2016	48.656	./. 2.446.190 547.608	438.019	432.372	2.817.630
2017	47.119	./. 2.671.534 570.644	488.493	422.866	3.059.367
2018	37.819	./. 2.856.665 595.865	526.286	511.672	3.336.577
Steigerung im Betrachtungszeitraum	293,6%	93,65%	91,80%	122,4%	98,42%

Unterhaltung der Grundstücke und baulichen Anlagen (Grupp. Nr. 50 – 51)

Für die Unterhaltung der Grundstücke und baulichen Anlagen und des sonstigen unbeweglichen Vermögens belaufen sich die Aufwendungen 2018 auf insgesamt **771.304,45 €**. Gegenüber den Haushaltsansätzen von insgesamt **968.150 €** bedeutet dies Wenigerausgaben von **196.845,55 €**.

Nachfolgend eine Übersicht über die Aufwendungen bei den **wichtigsten** gemeindlichen Unterhaltungsbereichen:

Aufgabenbereich	2014	2015	2016	2017	2018
Ortsverwaltung OS	1.183	2.481	19.220	8.267	3.186
Rathaus Sasbach u. OS	3.107	6.346	7.123	8.431	10.393
Ratssaal	572	1.055	5.368	3.438	7.371
Freiw. Feuerwehr	959	2.029	5.395	2.818	3.168
Grundschule OS	6.902	80.233	10.109	11.457	17.416
GHS Sasbach	88.463	30.840	26.345	173.970	84.918
Turenne-Museum	957	2.166	3.529	1.342	717
Kindergarten OS	87.822	5.813	15.687	5.022	12.187
Kindergarten Waldfeld	39.785	10.709	13.774	13.221	13.987
Gebäude kirchl. Kindergarten St. Elisabeth	2.793	2.785	3.669	6.173	3.330
Grindehalle	13.050	6.226	25.912	6.840	14.545
Sportplätze S. u. OS	12.313	2.106	6.144	2.368	4.034
Park- und Gartenanl. Spielplätze	7.833	18.183	8.456	12.845	17.917
Straßen- u. Brückenunterhaltung sowie Straßenbegleitgrün	96.422	80.250	45.434	72.575	92.119
Straßenbeleuchtung	16.797	16.856	11.397	20.533	35.707
Wasserläufe	22.036	30.084	30.770	13.650	13.297
Abwasserbeseitigung (Unterh. Kanalnetz)	74.816	62.173	34.611	74.660	75.244
	SW 35.179	SW 25.534	SW 61.051	SW 11.271	SW 25.529
	RW 34.902	RW 15.156	RW 6.157	RW 26.395	RW 36.759
Friedhöfe	24.783	35.828	49.391	47.271	192.094
Uhrenanlagen	610	518	267	993	584
Bauhof	342	3.529	12.407	3.408	4.722
Feldwegeunterhaltung	33.256	8	1.896	14.018	58.575
San. Rebbergwege	0	45.979	44	0	0
Waldwegeunterhaltung	181.140	29.963	14.625	32.325	17.608
Gemeindeeig. Gebäude (inkl. Waldhütten u. PV)	37.350	22.147	25.385	46.009	10.399
Toni-Merz-Museum	2.549	4.071	1.543	3.255	2.199
Grundst.unterhaltung	6.631	5.086	8.229	10.658	13.300
Gesamt:	832.552	548.155	453.936	633.212	771.304

Bewirtschaftungskosten (Grupp. Nr. 54)

Der Aufwand für die Bewirtschaftung der Grundstücke und baulichen Anlagen beläuft sich auf insgesamt **389.453,98 €**. Bei Haushaltsansätzen von **357.550 €** bedeutet dies Mehrausgaben von **31.903,98 €**.

Der Oberbegriff „Bewirtschaftungskosten“ umfasst im einzelnen Aufwendungen für Strom, Heizung, Öl, Gas Wasser, Abwasser, Abfall, Reinigung, Gebäude- und Elementarschadensversicherungen.

Ähnlich wie im Bereich der Unterhaltungsaufwendungen sind auch die Aufwendungen für die Bewirtschaftung der Grundstücke und baulichen Anlagen gewissen Einflüssen unterworfen, die sowohl Einsparungen als auch Steigerungen hervorrufen können.

In diesem Zusammenhang sei an die Faktoren erinnert, die zu den Preisveränderungen bei Strom, Gas, Wasser und Heizöl führen.

Fahrzeugunterhaltung (Grupp. Nr. 55)

Unter diesen Ausgabenbereichen fallen u. a. die Pflege- und Inspektionskosten für PKW, Spezialfahrzeuge, Unterhaltung und Instandsetzung, Betriebsstoffe, TÜV-Gebühren, Kfz-Steuer.

2018 entstanden hier Gesamtausgaben von **49.452,29 €**. Bei einem Haushaltsansatz von **48.300 €**, sind das Mehrausgaben von **1.152,29 €**.

Der Fuhrpark der Gemeinde Sasbach umfasst die nachfolgend aufgeführten Fahrzeuge:

- PKW-Anhänger (OG-UY 564)
- neuer Kombi (weiß) (OG-GS 686)
- neuer Kombi (blau) (OG-GS 6860)
- Schlepper mit Einachs-Dreiseiten-Kipper für Bauhof (OG-DE 44)
- Kramer Radlader 380 (OG-GS 150)
- Ladog Geräteträger (OG-GS 7788)
- landwirtschaftlicher Anhänger Bauhof (ohne Kennzeichen)
- PKW-Anhänger Wald (OG-HX 470)
- Pritschenkombi Wald (OG-GW 5161)
- Wetterschutzwagen Wald (ohne Kennzeichen)
- Löschfahrzeug (OG-UM 897)
- Löschfahrzeug (OG-HD 958)
- Löschfahrzeug (OG-UA 549)
- Löschfahrzeug (OG-SB 1544)
- Einsatzleitwagen (ELF) (OG-TZ 804)
- Schulbus (OG-SB 6860)
- Anhänger Drumming Kids (OG-DK 21)

Weitere Verw.- und Betriebsausgaben (Grupp. Nr. 57 – 63)

Unter diesen Oberbegriff fallen solche Ausgabenbereiche wie Druckerei-u. Kopierbedarf, Lehr- und Lernmittel an Schulen, EDV-Betriebskosten, Ehrungen und Repräsentation, Aufwendungen für Mittagessen in den Kindertageseinrichtungen, Aufwendungen für Flüchtlinge und Obdachlose, Aufstellung und Fortschreibung von Flächennutzungsplänen und Bebauungsplänen, Fremdenverkehrswerbung, Vermessungskosten, Betriebsaufwand für Verkehrseinrichtungen, Straßenbeleuchtungskosten, Bestattungsaufwendungen, Kultur- und Holzhauerkosten, Winterdienst u. s. w.

Im Haushaltsplan wurden für diesen umfangreichen Aufgabenbereich **669.080 €** bereitgestellt. An effektiven Aufwendungen sind **566.164,37 €** entstanden, so dass in dieser Aufgabengruppe Minderausgaben in Höhe von **102.915,63 €** entstanden sind. Nachfolgend nun einige Ausgabenschwerpunkte:

	Ansatz €	Ergebnis €	Veränderung €
Holzhauerei u. Kulturkosten	127.280	181.411	54.131
Stromkosten Straßenbeleuchtung	21.000	15.826	-5.174
Lehr- u. Lernmittel f. Schulen/KiGa	29.900	29.025	-875
EDV-Veranl.- u. Betriebsaufwand	78.800	72.544	-6.256
Ehrungen/Repräsentation/Partnerschaften	57.500	40.277	-17.223
Winterdienst/Streugut	16.000	10.269	-5.731
Aufwendungen f. Museen	7.000	9.440	2.440
Bestattungskosten (Fremdleistungen)	18.000	16.683	-1.317
Aufstellung/Fortschreibung BEP und FNP	155.000	43.229	-111.771
Aufwendungen f. Flüchtlinge und Obdachlose	67.900	84.738	16.838
GIS-Programm, Fortführungsvermessung	12.500	3.234	-9.266
Kostenaufwand für Mittagessen in den Kiga's	20.000	26.525	6.525

Steuern, sonstige Geschäftsausgaben (Grupp. Nr. 64 – 66)

Für diesen Bereich, zu dem auch die Post- und Fernmeldegebühren, die Versicherungs- und Mitgliedsbeiträge, Steuern, der gesamte Bürobedarf, die Dienstreisekosten, Sachverständigenhonorare, Beratungs- und Prüfungskosten, Planungskosten usw. zählen, waren im Haushaltsplan Mittel in Höhe von 415.150 € eingestellt.

An tatsächlichen Ausgaben sind zusammengefasst **370.925,51 €** angefallen. Die Minderausgaben belaufen sich auf rd. 44.224,49 €.

Innere Verrechnungen und kalkulatorische Kosten (Grupp. Nr. 679; 68)

Siehe hierzu die Ausführungen auf Seite 18.

Zuweisungen, Zuschüsse und Umlagen an Dritte (Grupp. Nr. 7)

Die Gemeinde hat in den vergangenen Jahren folgende Zuweisungen an Dritte geleistet:

Empfänger	2014	2015	2016	2017	2018
Örtliche Vereine	111.814	106.943	112.516	103.455	105.517
Sonst. Organisationen, Verbände (GPA, Ski-Loipen)	2.798	3.505	7.471	3.956	4.067
Zuschuss ÖPNV an Ortenaukreis	7.689	10.208	7.713	8.230	8.304
Zuschuss an Nationalparkregion	0	0	3.500	3.500	2.975
Zuschuss Tierheim Maria Münter	1.530	1.333	1.351	1.355	1.329
Zuschuss Tierschutzverein Achern u.U. e.V.	1.320	1.333	1.351	1.355	1.334
Zuschuss für außerunterrichtliche Veranstaltungen der Schulen	2.841	2.832	2.783	2.072	1.862
Hausaufgabenbetreuung u. a.	1.305	520	0	0	0
Zuschuss Tageselternverein	0	0	0	538	532
Zuschuss an Musik- und Kunst- schule Achern-Oberkirch	35.229	23.895	23.653	18.031	15.005
Zuschuss Fachwerk-Renovierung	3.949	0	6.001	4.836	0
Personal- u. Sachkostenzuschuss an kath. KiGa St. Elisabeth (Abmangelbeteiligung)	457.824	482.113	475.068	608.452	671.092
Zuschuss an gemeindeüber- greifende Träger	34.933	54.870	50.479	39.542	36.893
Zuschuss an Sozialstation Achern	2.638	2.706	2.691	0	2.668
Auslagen bei Altenveranstaltungen	3.460	2.291	3.950	4.051	4.022
Umlage an Zweckverband Acherener Mühlbach	346	823	522	370	282
Umlage an AZV Sasbachtal	210.875	231.199	324.767	361.679	354.812
Zuschuss Altpapiersammlung u. Kompostierung	1.367	1.239	969	1.009	1.251
Zuschuss an Imker	1.091	887	713	880	856
Umlage an Stadt Achern f. IKG	1.779	1.091	800	1.614	950
Zuschuss an Verkehrsverein	1.000	1.000	1.000	1.000	1.000
Entschädigung Bürgernutzen	220	212	199	142	143
Gesamt:	884.008	929.000	1.027.498	1.166.067	1.214.894

Gewerbsteuerumlage (Grupp. Nr. 810)

Das Gemeindefinanzreformgesetz bestimmt in § 6, dass vom örtlichen Gewerbesteueraufkommen eine Umlage an das Land abzuführen ist. Bei der Berechnung der Gewerbsteuerumlage gibt es keinen speziellen Anrechnungshebesatz, vielmehr wird die Höhe der Gewerbsteuerumlage nach der Formel

$$\frac{\text{Gewerbsteuer Istaufkommen} \times \text{Umlagesatz (=68,5)}}{\text{Hebesatz der Gemeinde (=320)}}$$

berechnet.

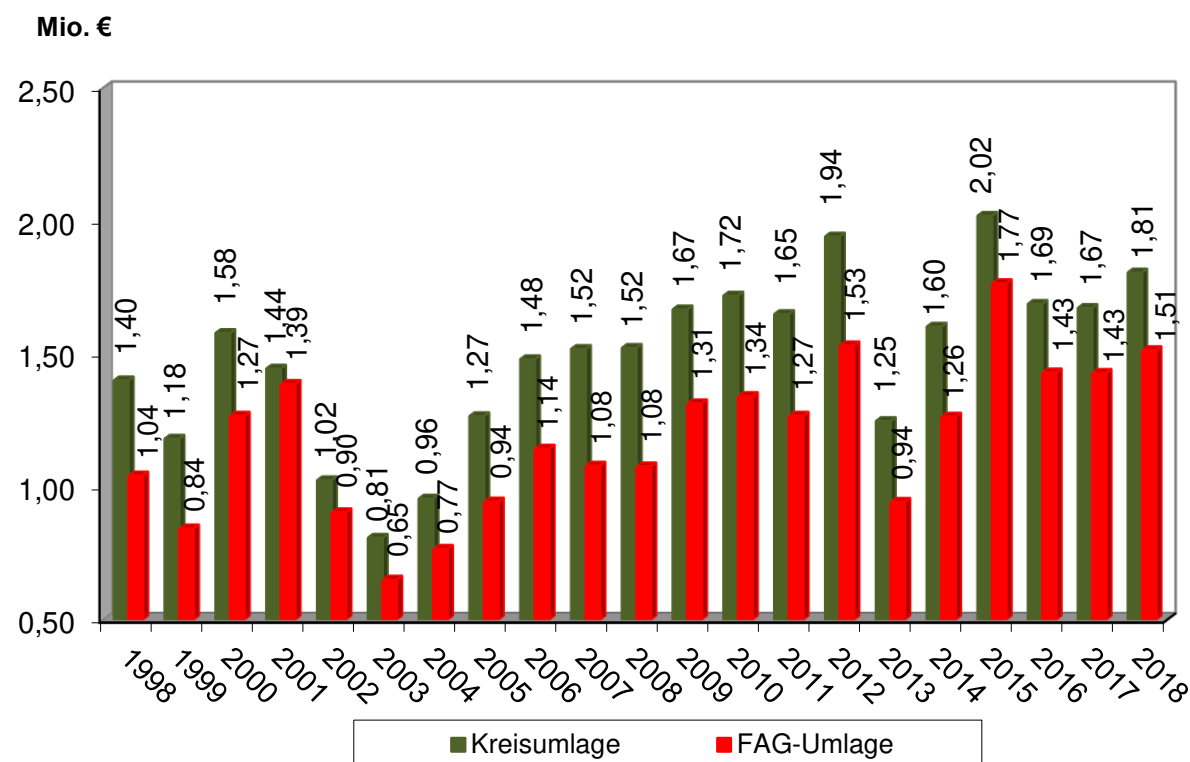
In den vergangenen Jahren wurde der Gewerbsteuerumlagesatz ständig verändert. Weitgehend wurde versucht, damit Mehr- bzw. Mindereinnahmen der Gemeinden aus verschiedenen Steuerrechtsänderungen auszugleichen. Seit 1991 erfolgt die Beteiligung der Städte und Gemeinden an der Finanzierung der Kosten der Deutschen Einheit teilweise durch die Erhöhung der Gewerbsteuerumlage zugunsten der Länder.

Das Gewerbsteueristaufkommen der Gemeinde Sasbach beläuft sich im Jahr 2018 auf **5.461.628,49 €**, sodass nach obiger Berechnung die Umlage auf **1.168.754,99 €** festgesetzt wurde.

Die Entwicklung und das Verhältnis zwischen Gewerbesteuereinnahmen und der Gewerbsteuerumlage ist auch aus dem Schaubild auf Seite 10 zu ersehen.

Finanzausgleichsumlage und Kreisumlage (Grupp. Nr. 831, 832)

Die Aufwendungen für die **FAG-Umlage** belaufen sich auf **1.514.439,20 €** und für die **Kreisumlage** auf **1.806.031,00 €**. Wie die Schlüsselzuweisungen sind auch diese beiden Umlagearten abhängig von der Steuerkraft der Gemeinde, wie auch von der Höhe des jeweiligen %-Satzes mit der die Steuerkraftsumme jeweils „besteuert“ wird. Die Entwicklung der genannten Umlagen ist im nachfolgenden Schaubild als auch in der Aufstellung auf der Seite 29 ersichtlich.



Zuführungsrate an den Vermögenshaushalt (Grupp. Nr. 860)

In § 22 Abs. 1 der GemHVO ist festgelegt, dass die im Verwaltungshaushalt zur Deckung der Ausgaben nicht benötigten Einnahmen dem Vermögenshaushalt zuzuführen sind (Investitionsrate). Damit wird gem. § 80 Abs. 2 GemO dem Grundsatz des Haushaltsausgleiches Rechnung getragen. Die Zuführung muss mindestens so hoch sein, dass damit die Tilgung von Krediten und die Kreditbeschaffungskosten gedeckt werden können (Pflichtzuführung). Die übersteigenden Finanzmittel dienen zur Finanzierung der Ausgaben im Vermögenshaushalt.

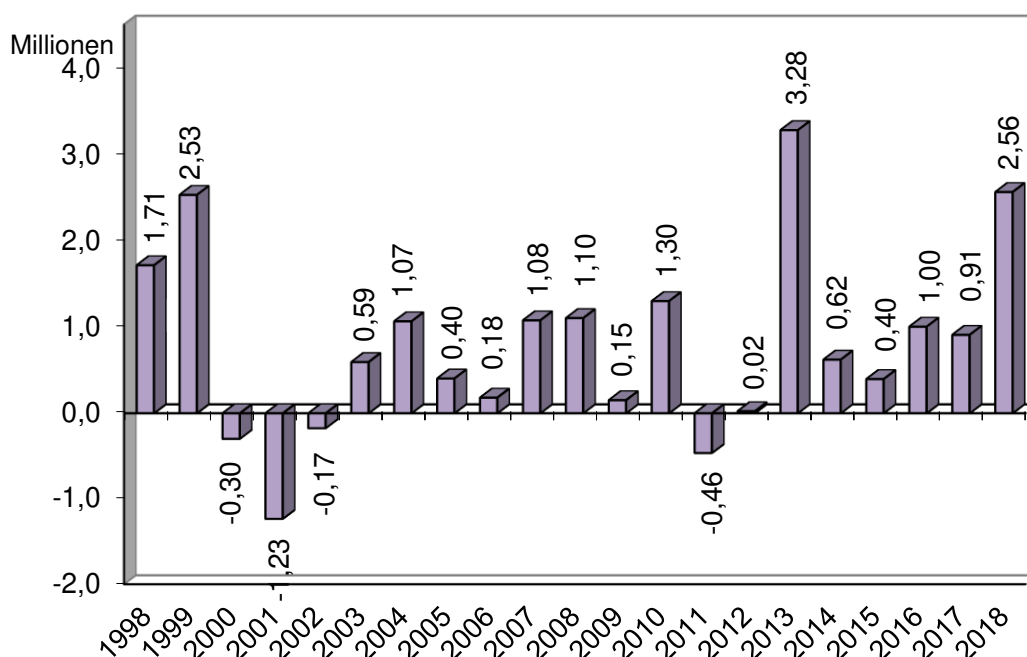
In der Vergangenheit konnten in den Jahren 2000, 2001 und 2002 diese Vorgaben nicht erfüllt werden. Auf Jahre mit sehr hohen Steuereinnahmen folgten Jahre mit dem umgekehrten Ergebnis, einhergehend mit den Auswirkungen des kommunalen Finanzausgleiches.

Seit 2003 konnten die Erwartungen die den Haushaltsplänen zugrunde lagen, übertroffen werden. 2011 hat dann die Finanz- und Wirtschaftskrise Sasbach erreicht. Der drastische Rückgang bei der Gewerbesteuer sorgte für eine umgekehrte Zuführungsrate von 460.563 €. Erfreulicherweise erholten sich die Gewerbesteuererinnahmen wieder sodass 2012 noch eine geringfügige Zuführungsrate in Höhe von rd. 24 T€ erwirtschaftet werden konnte. Das Jahr 2013 brachte den höchsten je notierten Einnahmeüberschuss in der Geschichte von Sasbach. Auf 3.278.994 € belief sich dieser. In den Jahren 2014 bis 2017 wurden ebenfalls bessere Ergebnisse als geplant erzielt.

Für 2018 sah der Haushalt eine umgekehrte Zuführungsrate vom Vermögenshaushalt an den Verwaltungshaushalt in Höhe von 391.825,00 € vor. Durch die vorgenannten Mehreinnahmen als auch Minderausgaben zeigte das Ergebnis des Verwaltungshaushaltes nun ein deutlich besseres Ergebnis, so dass ein Betrag in Höhe von 2.562.623,97 € vom Verwaltungshaushalt an den Vermögenshaushalt zugeführt werden konnte.

Das nachfolgende Schaubild zeigt die Ergebnisdarstellung der Verwaltungshaushalte in Form von positiven wie negativen Zuführungsdaten der letzten 20 Jahre.

Entwicklung der Zuführungsrate



Die Entwicklung bzw. Veränderung der wichtigsten Steuern, Zuweisungen wie Umlageleistungen, die die Zuführungsrate nachhaltig beeinflussen, sind nachfolgend dargestellt:

Einnahmen / Ausgaben	2014 €	2015 €	2016 €	2017 €	2018 €
Schlüsselzuweisungen vom Land	685.336	251.424	953.481,40	827.948,50	1.196.796,90
Gewerbsteuer/ Grundsteuer	3.655.539	3.984.686	2.831.196,83	4.034.500,83	6.217.444,20
FAG-Umlage an das Land	1.264.246	1.766.036	1.430.515,10	1.428.468,90	1.514.439,20
Kreisumlage	1.602.603	2.019.522	1.688.376,00	1.673.036,00	1.806.031,00
Gewerbsteuerumlage	673.078	733.602	612.340,98	701.976,33	1.168.755,99
Bruttoinvestitionsrate	621.340	396.329	1.003.172,48	908.494,15	2.562.624,97
Tilgungsausgaben	0,00	0,00	0,00	0,00	0
Nettoinvestitionsrate	621.340	396.329	1.003.172,48	908.494,15	2.562.624,97

V. VERMÖGENSHAUSHALT - EINNAHMEN

Der Vermögenshaushalt 2018 schließt ab mit einem Rechnungsergebnis von **2.764.363,76 €** bei einem Planansatz von 5.253.525 €. Die Verteilung auf die einzelnen Einnahmebereiche ergibt folgendes Bild:

Einnahmeart	Ergebnis 2016 €	Ergebnis 2017 €	Ergebnis 2018 €	% - Anteil des VmH		
				2016	2017	2018
Zuführungsrate v. VwH	1.003.172,48	908.494,15	2.562.623,97	90,8	42,5	92,7
Rücklageentnahme	0,00	1.088.335,77	0,00	0,0	50,9	0,0
Veräußerungserlöse	22.460,00	72.411,40	61.825,92	2,0	3,4	2,2
Beitragseinnahmen	0,00	28.247,57	76.982,69	0,0	1,3	2,8
Zuweis./Zuschüsse	79.110,13	39.090,83	62.931,18	7,2	1,8	2,3
Gesamteinnahmen des VmH	1.104.742,61	2.136.579,72	2.764.363,76	100,00	100,00	100,00

Zuführungsrate vom Verwaltungshaushalt (Grupp. Nr. 300)

Um Wiederholungen zu vermeiden, wird auf die Ausführung zur Grupp. Nr. 860 auf Seite 28 verwiesen.

Rücklageentnahme (Grupp. Nr. 310)

Im Rechnungsjahr 2018 sah der Haushaltsplan eine Rücklageentnahme von 928.225,00 € vor. Wie die Entwicklung und der Jahresverlauf zeigen, wurden die veranschlagten Mittel nicht benötigt. Im Ergebnis beträgt die Rücklagenentnahme 0 €. Der Stand, die Entwicklung sowie weitergehende Hinweise zur allgemeinen Rücklage sind auch der Seite 36 zu entnehmen.

Veräußerung von Sachen des Anlagevermögens (Grupp. Nr. 34)

2018 wurden sowohl bewegliche als auch unbewegliche Anlagengüter verkauft. An Grundstücksveräußerungserlöse waren im Haushaltsplan insgesamt 550.000 € veranschlagt. Hier waren Grundstücksverkäufe im Industriegebiet „Sasbach-West“ und „Vogelsberg“ eingeplant. Das Rechnungsergebnis beträgt 60.641,92 €. Im Rahmen eines Tauschgeschäftes zwischen den Gemeinden Sasbachwalden und Sasbach hat die Gemeinde Sasbach Einnahmen erhalten. Ebenfalls wurde eine zweite Teilzahlung für ein Grundstück „Am Fuchsgraben“ geleistet.

Außerdem wurden folgende beweglichen Gegenstände verkauft:

- 2 gebrauchte Notebooks/PCs und Bestandteile für 189,00 €
- 2 gebrauchte Schultafeln für 114,00 €
- Verkauf Vogelnechtschaukeln für 151,00 €

- Verkauf einer gebrauchten Motorsense für 680,00 €
- Verkauf einer gebrauchten/defekten Rüttelplatte für 50,00 €

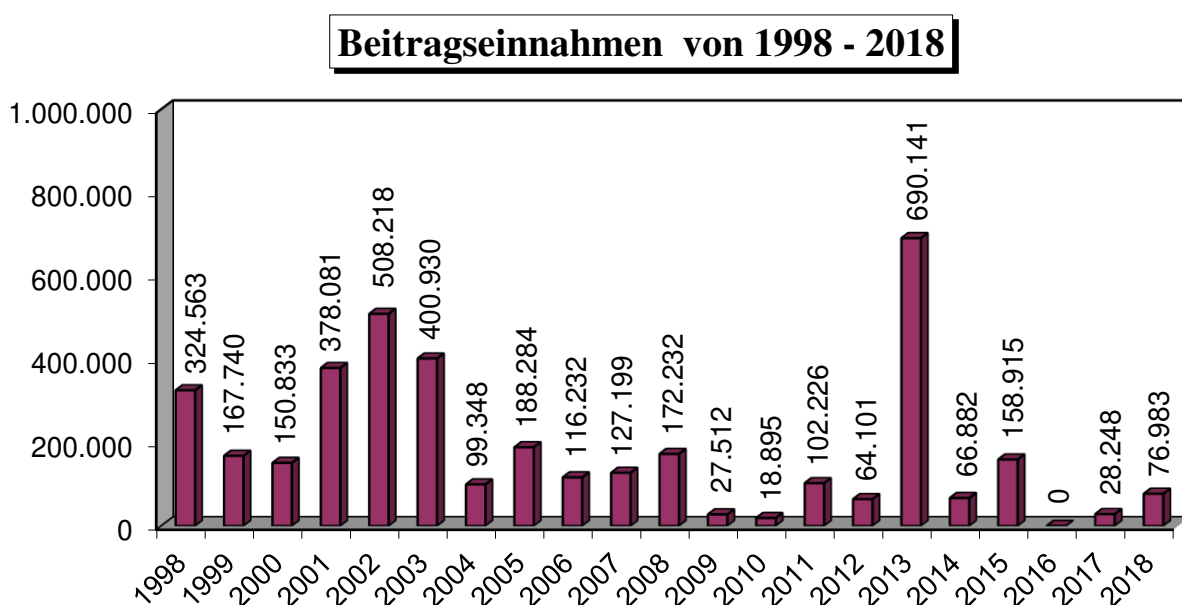
Insgesamt beläuft sich der bewegliche Vermögensverkauf auf 1.184,00 €.

Beträge und ähnliche Entgelte (Grupp. Nr. 35)

Der Gesamtansatz für diese Einnahmeart im Vermögenshaushalt belief sich auf 132.300 €. In dieser Summe sind die anteiligen Beiträge für die Straßenerschließung, den Schmutzwasser- und Regenwasser-Kanal und das Klärwerk enthalten.

Im Ergebnis wurden lediglich 76.982,69 € erzielt, weil die entsprechenden eingeplanten Grundstücksveräußerungen nicht getätigt wurden. Dies hat Wenigereinnahmen von 55.317,31 T€ zur Folge.

Die nachfolgende Grafik zeigt die Entwicklung der Beitragseinnahmen seit 1998:



Zuweisungen und Zuschüsse (Grupp. Nr. 36)

An Zuweisungen und Zuschüsse waren insgesamt 1.021 T€ eingeplant. Davon 750 T€ für den Bereitbandausbau, 88 T€ an Zuschüssen aus dem Landessanierungsprogramm zur Ortskernsanierung II, 30 T€ für die Einrichtung einer zweiten Krippengruppe im Kindergarten Waldfeld sowie 75 T€ für eine neue Heizungsanlage in der Sophie-von-Harder-Schule. Aufgrund der zeitlichen Verschiebung der entsprechenden geförderten Baumaßnahmen, gingen 2018 lediglich 62.931,18 € an Zuschüssen ein.

- für die energetische Sanierung der Sophie-von-Harder-Schule 7.200,00 €
- für den Umbau im Kindergarten Waldfeld 22.915,50 €
- für die Sanierung im Kindergarten St. Elisabeth 32.815,68 €

V. VERMÖGENSHAUSHALT - AUSGABEN

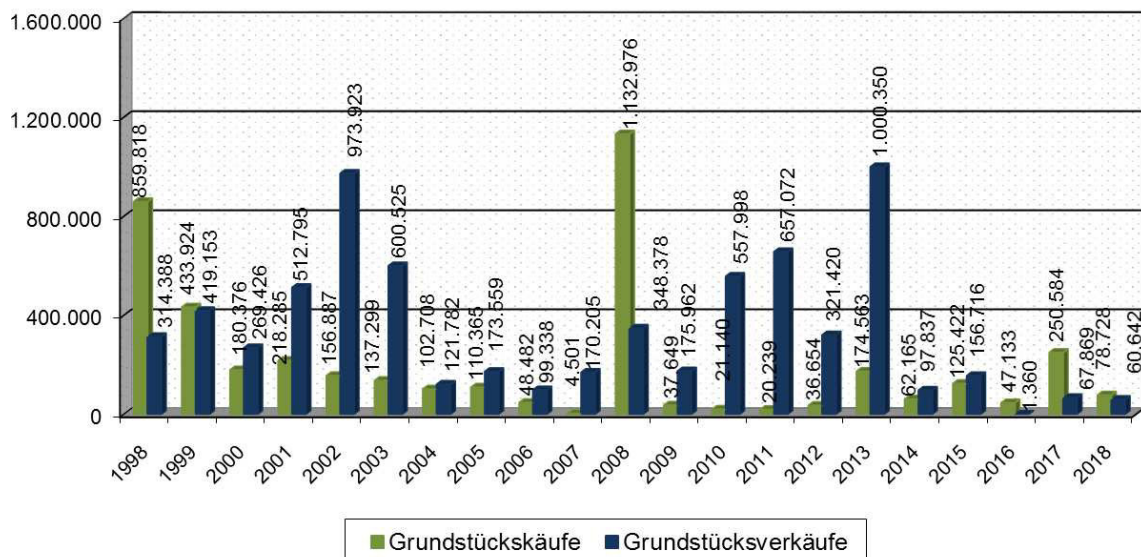
Die Ausgabenbereiche des Vermögenshaushaltes teilen sich wie folgt auf:

Ausgabeart	Ergebnis 2016	Ergebnis 2017	Ergebnis 2018	% -Anteil des VmH		
	€	€	€	2016	2017	2018
Erwerb v. Beteiligungen, Kapitaleinl.	0,00	0,00	250,00	0,00	0,00	0,01
Rücklagenzuführung	190.460,55	0,00	2.120.659,22	17,24	0,00	76,71
Grundstückserwerb	47.132,62	250.584,13	78.727,88	4,27	11,73	2,85
Erwerb v. bewegl. Sachen des Anl.verm.	24.845,02	80.616,42	103.119,21	2,25	3,77	3,73
Baumaßnahmen	482.018,74	1.652.220,90	239.172,11	43,63	77,33	8,65
Tilgungen	0,00	0,00	0,00	0,00	0,00	0,00
Zuw. u. Zuschüsse an - AZV Sasbachtal	92.964,10 267.321,58	153.158,27 0,00	73.961,00 148.474,34	8,42 24,20	7,17 0,00	2,68 5,37
Zuführ.rate an VwH	0,00	0,00	0,00	0,00	0,00	0,00
Gesamtbetrag VmH	1.104.742,61	2.136.579,72	2.764.363,76	100,00	100,00	100,00

Grundstückserwerb (Grupp. Nr. 932)

Die Ausgaben für den Grunderwerb belaufen sich 2018 auf **78.727,88 €**. Dies sind 586.272,12 € weniger als im Haushaltsplan veranschlagt waren. Insbesondere die angedachten Grundstückskäufe im Gewinn „Kirchwegfeld“ wurden nur in geringem Umfang getätigt. Die diesjährigen Ausgaben (einschließlich Grunderwerbsteuer und Notariatskosten) fließen in den Erwerb eines Grundstücks im „Kirchwegfeld“ mit 62 T€ und in den Erwerb von landwirtschaftlichen Grundstücken oder Verkehrsflächen in Höhe von insgesamt 17 T€. In den Grunderwerb fließen in den vergangenen 20 Jahren insgesamt 4,24 Mio. €.

Gegenüberstellung von Grundstückskäufen und Grundstücksverkäufen



Erwerb von beweglichen Sachen des Anlagevermögens (Grupp. Nr. 935)

Für diesen Ausgabenbereich waren im Haushaltsplan **129.100 €** eingestellt. Die effektiven Ausgaben belaufen sich nunmehr auf **103.119,21 €**, was eine Mittelunterschreitung von 25.980,79 € bedeutet. Nachfolgend sind die einzelnen Anschaffungen aufgeführt.

	Bereich	Gegenstand	Betrag
0000	Gemeindeorgane	Notebook, iPad + Hülle	1.635,16
0200	Hauptverwaltung	iPad	979,16
0300	Finanzverwaltung	iPad, Jalousie	2.750,12
0500	Standesamt	PC-Arbeitsplatz	1.110,27
0600	Rathaus	Ersatz Server, Lizenzen	14.441,38
1100	Ordnungs- und Meldeamt	Kopierer	993,53
2110	Grundschule Obersasbach	Austausch Elektro-Großgeräte,	4.355,02
2150	Sophie-von-Harder-Schule	Austausch Elektro-Großgeräte, 3 Bildschirme, Lehrertisch, Regal, Tafel	27.042,08
2900	Schülerbeförderung	Übernahme Schulbus	1.748,32
2910	Betreuungsangebot an Schulen	Regalwände	3.191,20
4641	Kinderhaus Obersasbach	Austausch Elektro-Großgeräte	3.626,78
4642	Kindergarten Waldfeld	Austausch Elektro-Großgeräte, Notebook, Bodenbelag	4.205,26
5610	Grindehalle	Kaffeemaschine, Mikrofon	2.723,67
6000	Hoch- und Tiefbaumaßnahmen	PC-ARbeitsplatz	2.070,60
6130	Bauordnung	iPad	979,16
7710	Bauhof	Rasentraktor, Anhänger, 2 Motor - sensen, Oberfräse, Schaufeln	31.267,50
Gesamte Beschaffungen			103.119,21

Baumaßnahmen (Grupp. Nr. 94 – 96)

Die Hoch- und Tiefbaumaßnahmen stellen mit 239.172,11 €, den Hauptausgabenbereich im Vermögenshaushalt dar.

Im Wesentlichen entfallen sie auf folgende Vorhaben:

- **Neubau Kindergarten Obersasbach**

Für den Neubau des Kindergartens wurden im Jahr 2018 Mittel in Höhe von 1.050.000,00 € eingeplant. Tatsächlich verausgabt wurden lediglich 5.497,80 €, die für eine Honorarrechnung bezüglich dem VgV-Vergabeverfahren bzw. dem Realisierungswettbewerb für die Maßnahme im Kindergarten angefallen sind. Das ursprüngliche Bauvorhaben wurden zwischenzeitlich eingestellt.

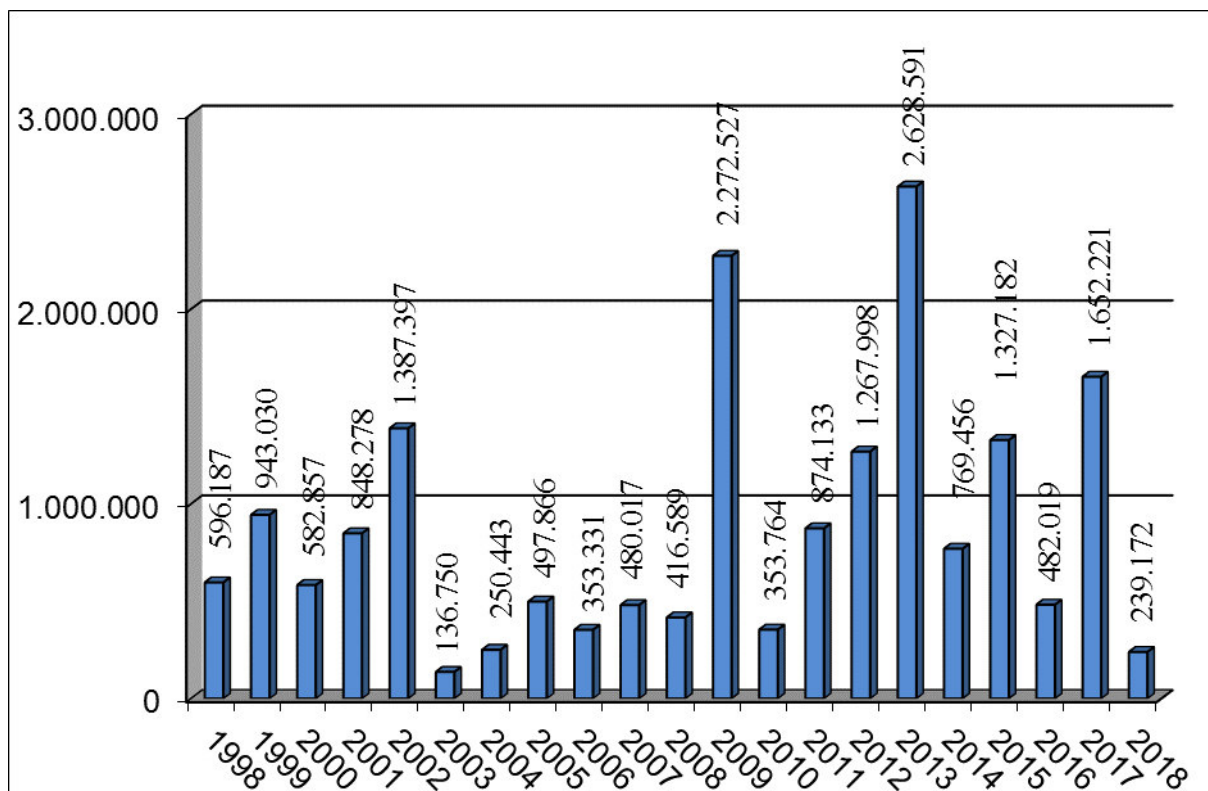
- **Bauaufwand im Kindergarten Waldfeld**

Für die Erweiterung des Kindergarten Waldfelds waren im Jahr 2018 keine Mittel eingestellt. An Planungskosten für Baumaßnahme vielen in 2018 bereits 23.831,73 € an.

- **Einrichtung einer zweiten Krippengruppe im Kindergarten Waldfeld**
Für die im Jahr 2017 durchgeführte Maßnahme wurden insgesamt 56.000 € an Restkosten veranschlagt. Zum Jahresende 2018 wurden noch 24.643,02 € an Schlussrechnungskosten zahlungswirksam.
- **Einrichtung eines Waldkindergartens in Obersasbach**
Für die Erstellung des Bauantrages Waldkindergarten sind Ausgaben für Honorarkosten in Höhe von 4.296,30 entstanden (Planungsansatz 0).
- **Öffentliche Maßnahmen im LSP / Ortskernsanierung II**
Unter dieser Position sind Ausgaben für die vorbereitende Untersuchung sowie Honorarkosten in Höhe von 11.925,65 € enthalten. Für öffentliche Maßnahmen waren im Haushaltsplan insgesamt 68.000,00 € veranschlagt.
- **Erschließung Kirchwegfeld**
Für diese Maßnahme wurden 340.000,00 € veranschlagt. Zum Jahresende belaufen sich die Kosten auf 63.640,56 €. In diesen Kosten sind Honorarkosten für die Bauordnung, Vermessung sowie die Erstellung des Bebauungsplanes und die Flächenplanung enthalten. Die Maßnahme wurde ins Jahr 2019 verschoben.
- **Verlängerung Schmutzwasserkanal in der Vogelsbergstraße**
Im Jahr 2018 sind für die Verlängerung des SW-Kanals in der Vogelsbergstraße Honorarkosten in Höhe von 4.000,00 € entstanden. Der Planansatz lag bei 41 T€. Die Maßnahme wurde ins Jahr 2019 verschoben.
- **Schmutzwasserpumpe Lindenhäus**
Im Rahmen der Sanierung vom Pumpwerk Lindenhäus sind Ausgaben in Höhe von 9.716,79 € entstanden. Sie liegen damit um 5.017 € über dem Planansatz.
- **SW-Hausanschlüsse**
Für Schmutzwasser-Hausanschlüsse wurden im Jahr 2018 insgesamt 5.692,58 € verausgabt, veranschlagt waren 30 T€.
- **Verlängerung RW-Kanal der Vogelsbergstraße**
Im Jahr 2018 sind für die Verlängerung des RW-Kanals in der Vogelsbergstraße Honorarkosten in Höhe von 5.000,00 € entstanden. Der Planansatz lag bei 37 T€. Die Maßnahme wurde ins Jahr 2019 verschoben.
- **RW-Hausanschlüsse**
Für Regenwasser-Hausanschlüsse wurden im Jahr 2018 insgesamt 5.692,58 € verausgabt. Der Planansatz lag bei 21 T€.
- **Breitbandausbau**
Der Schwerpunkt bei den Baumaßnahmen lag im Jahr 2018 im Ausbau der Breitbandinfrastruktur mit Gesamtausgaben von 75.235,10 €. Eingeplant waren für dieses Jahr 1.700.000,00 €. Diese Differenz ist darauf zurückzuführen, dass im

Jahr 2018 vorwiegend die Hauseigentümer technisch beraten wurden und der Breitbandausbau selbst sich größtenteils in das nächste Jahr verschoben hat.

Die nachfolgende Grafik zeigt, wie sich die Bauaufwendungen der letzten 20 Jahre entwickelten:



Zuweisungen und Zuschüsse für Investitionen (Grupp. Nr. 98)

Insgesamt wurden unter dieser Ausgabengruppierung 420.200 € eingeplant.

Zuweisungen an den Abwasserverband Sasbachtal

Als Investitions- und Tilgungsumlage an den Abwasserverband Sasbachtal wurden 73.961,00 € fällig bei einem Planansatz von 74 T€. Näheres ist der Jahresrechnung des Abwasserverbandes Sasbachtal zu entnehmen.

Zuweisungen an private Unternehmen

Hier waren 108 T€ als Investitionskostenzuschuss für den Inlinehockey Club „Blue Arrows“ vorgesehen. Zum Jahresende wurde tatsächlich 95.148,75 € der Mittel abgerufen.

Für eine neue Heizungsanlage und zur Umgestaltung des Außenbereichs im kath. Kindergarten St. Elisabeth waren 158 T€ eingeplant. Aufgrund der zeitlichen Verschiebung der Maßnahmen ins Jahr 2019 wurden zum Jahresende tatsächlich nur 3.940,09 € verausgabt.

An Landessanierungsmittel für private Baumaßnahmen im Zuge der Ortskernsanierung II wurden insgesamt 49.385,50 € ausgezahlt und damit 17.386 € mehr als der Planansatz.

Rücklagenbestand

Zum 01.01.2018 belief sich der Stand der allgemeinen Rücklage auf insgesamt **1.153.014,00 €**. Zur Abwicklung der Einnahmen- als auch der Ausgabenseite im Vermögenshaushalt war eine Rücklagenentnahme in Höhe von 928.225,00 € eingeplant.

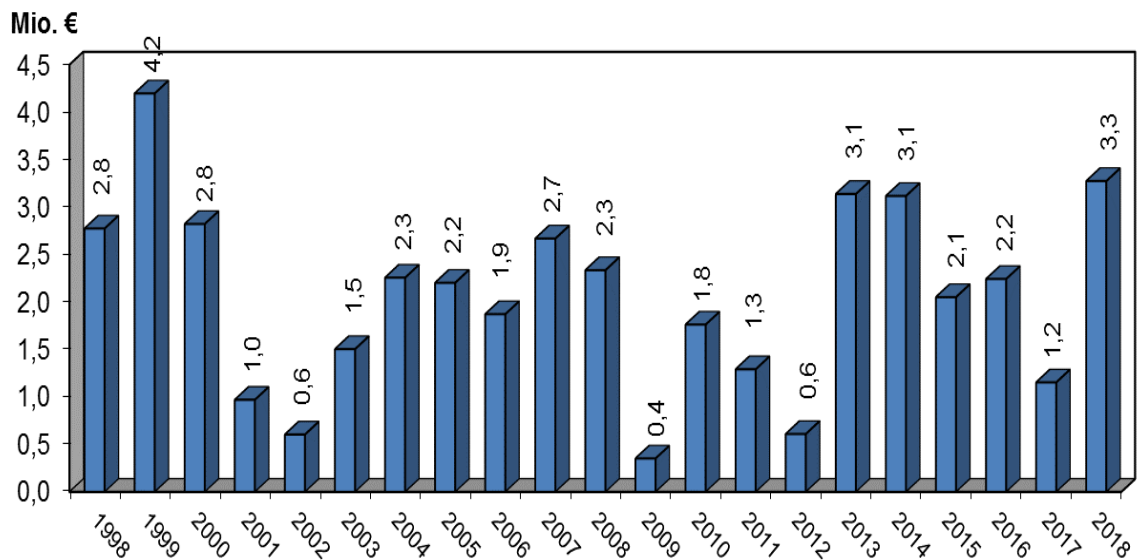
Wie den vorstehenden Ausführungen zu entnehmen ist, fiel sowohl die Einnahmeseite als auch die Ausgabenseite im Verwaltungshaushalt weit besser aus als geplant, sodass insgesamt 2.562.623,97 € an den Vermögenshaushalt zugeführt werden konnten. Auch wurden nicht alle Investitionsvorhaben planmäßig umgesetzt. Statt eingeplanten 5.253.525,00 €, wurden nur 2.764.363,76 € an Investitionsmitteln verausgabt.

Dies hat zur Folge, dass aus der allgemeinen Rücklage keine Mittel entnommen werden mussten, sondern **2.120.659,22 €** zugeführt werden konnten. 0 € und damit 928.225,00 € weniger als eingeplant entnommen wurden.

Der Rücklagenbestand zum **31.12.2018** beläuft sich somit auf **3.273.673,22 €**.

Der Stand und die Entwicklung der allgemeinen Rücklage seit 1998 sind aus der nachfolgenden Grafik ersichtlich.

Rücklagenbestand von 1998 - 2018



VI. SCHLUSSBETRACHTUNG

Der Gesamtabchluss der Haushaltsrechnung 2017 beläuft sich in Einnahme und Ausgabe auf **19.270.273,64 €** und liegt damit um insgesamt 78.668,64 € über den Haushaltsansätzen.

Bei der Aufteilung in den Verwaltungs- und Vermögenshaushalt liegt das Volumen des **Verwaltungshaushaltes** mit **16.505.909,88 €** um 2.567.829,88 € über und das Ergebnis des **Vermögenshaushaltes** mit **2.764.363,76 €** um 2.489.161,24 € unter den Haushaltsansätzen.

Im **Verwaltungshaushalt** sind bei der Einnahmegruppierung 0 (= Steuern, allgemeine Zuweisungen) gegenüber den Haushaltsansätzen Mehreinnahmen zu verzeichnen, die sich auf **2.523.927,67 €** summieren. Diese Gesamtsumme resultiert insbesondere aus Mehreinnahmen bei der Gewerbesteuer (+2,36 Mio. €), beim Gemeindeanteil an der Einkommensteuer (+95 T€) und bei den Schlüsselzuweisungen (+49 T€). Auch bei der Grundsteuer B konnte ein leichtes Plus erzielt werden (+14 T€).

Bei der Einnahmehauptgruppe 1 (= Einnahmen aus Verwaltung und Betrieb) sind ohne die erfolgsneutralen Inneren Verrechnungen, Einnahmen in Höhe von 2.721.648,74 € zu verzeichnen, was zu **Mehreinnahmen** von insgesamt rd. **319 T€** führte. Diese resultierten im Wesentlichen aus höheren Gebühreneinnahmen (+ 33 T€), höheren Mieten und Pachten (+88 T€), (Verwaltungs- und Betriebseinnahmen (+54 T€) und höheren Zuweisungen und Zuschüssen, insbesondere vom Land (+310 T€). Hierdurch konnten auch Mindereinnahmen bei den Verkaufserlösen (-87 T€) und bei den Erstattungen von Ausgaben des Verwaltungshaushalts (-78 T€) kompensiert werden. Per Saldo ist bei dieser Einnahmeart der bereits angeführte positive Saldo von rd. 319 T€ zu verzeichnen.

Bei der Hauptgruppe 2 (= Sonstige Finanzeinnahmen) sind, ohne die kalkulatorischen Einnahmen, effektive Einnahmen von 273.888,31 € zu verzeichnen. Dies sind etwa 306 T€ weniger als veranschlagt. Diese Mindereinnahmen resultieren hauptsächlich aus der Tatsache, dass die eingeplante umgekehrte Zuführung vom Vermögenshaushalt (392 T€) zum Ausgleich des Verwaltungshaushaltes nicht notwendig ist. Mehreinnahmen ergeben sich bei den Zinsen für an den Eigenbetrieb gewährte Kassenkredite (+6 T€) und bei den Nachzahlungszinsen (+86 T€).

Die für die Geldanlagen erzielten Zinssätze lagen zwischen./ 0,4 % und + 0,10 %. Im Zeitraum von 1987 bis 2018 konnten trotzdem bisher rd. 2,07 Mio € an Zinseinnahmen erwirtschaftet werden. Siehe hierzu auch die Aufstellung auf der Seite 20.

Nähere Ausführungen zu den einzelnen Einnahmearten und –gruppen sind den Einzelerläuterungen auf den Seiten 9 bis 19 zu entnehmen.

Die Ausgabengruppierung 4 umfasst sämtliche Personal- und Sozialversicherungsausgaben. Diese belaufen sich auf insgesamt **3.932.441,74 €** und liegen um rd. 92 T€ unter den Planansätzen.

Die Entwicklung der gesamten Personalaufwendungen, wie auch innerhalb der einzelnen Teilbereiche, ist den Aufstellungen und Erläuterungen auf den Seiten 20 bis 22 zu entnehmen.

In der Ausgabengruppierung 5/6 findet der sächliche Verwaltungs- und Betriebsaufwand seinen Niederschlag. Hier stehen den Haushaltsansätzen von insgesamt 2.835.740,00 €, ohne die erfolgsneutralen kalkulatorischen Kosten und Inneren Verrechnungen, tatsächliche Aufwendungen von **2.483.377,52 €** gegenüber. Damit belaufen sich die **Minderausgaben** auf **352.162,48 €**.

Diese Differenz resultiert im Wesentlichen aus Einsparungen bei den Unterhaltungsaufwendungen (-197 T€), bei den besonderen Aufwendungen für Bedienstete (-21 T€), bei den Verwaltungs- und Betriebsausgaben (-103 T€) und bei den Geschäftsausgaben (-27 T€). Hierdurch konnten auch Mehrausgaben bei den Bewirtschaftungskosten von + 32 T€ kompensiert werden.

Bei den Zuweisungen und Zuschüssen der Ausgabengruppierung 7 stehen den Planansätzen von 1.270.220 € tatsächliche Ausgaben von **1.214.892,50 €** gegenüber. Die sich daraus ergebenden **Minderausgaben** von **55.327,50 €** resultieren insbesondere aus einer geringeren Abmangelbeteiligung an die katholische Kirchengemeinde. Diese liegt in 2018 mit 480.091,92 € um rd. 44 T€ unter dem Planansatz.

An wen die Zuweisungen geflossen sind, ist der Aufstellung auf Seite 26 zu entnehmen.

Die Ausgabenhauptgruppe 8 umfasst die sonstigen Finanzausgaben. Hierunter fallen als wesentlichste und bedeutendste Aufwendungen insbesondere die Finanzausgleichs-, die Kreis- und die Gewerbesteuerumlage sowie die Zuführungsrate an den Vermögenshaushalt.

An **FAG-Umlage** musste die Gemeinde **1.514.439,20 €** und an **Kreis-Umlage** **1.806.031,00 €** leisten. Die Haushaltsansätze belaufen sich auf 1.515.000 € bzw. 1.806.000 €.

Die **Gewerbesteuerumlage** beläuft sich auf **1.168.754,99 €**. Sie ist abhängig von den tatsächlichen Gewerbesteuer-Ist-Einnahmen. Da diese wesentlich höher ausfielen als kalkuliert, fallen bei dieser Umlageart **Mehrausgaben** von rd. **510 T€** an.

In § 22 Abs. 1 der GemHVO ist festgelegt, dass die im Verwaltungshaushalt zur Deckung der Ausgaben nicht benötigten Einnahmen dem Vermögenshaushalt zuzuführen sind (Investitionsrate). Damit wird gem. § 80 Abs. 2 GemO dem Grundsatz des Haushaltsausgleiches Rechnung getragen.

Die Zuführung muss mindestens so hoch sein, dass damit die Tilgung von Krediten und die Kreditbeschaffungskosten gedeckt werden können (Pflichtzuführung). Die übersteigenden Finanzmittel dienen zur Finanzierung der Ausgaben im Vermögenshaushalt.

Für 2018 sah der Haushalt eine umgekehrte **Zuführungsrate** vom Vermögenshaushalt an den Verwaltungshaushalt in Höhe von 391.825 € vor. Durch die vorgenannten Mehreinnahmen als auch Minderausgaben zeigte sich im Verwaltungshaushalt nun ein deutlich besseres Ergebnis, so dass ein Betrag in Höhe von **2.562.623,97 €** vom Verwaltungshaushalt an den Vermögenshaushalt zugeführt werden konnte.

Nähere Ausführungen zu den einzelnen Ausgabearten und –gruppen sind den jeweiligen Einzelerläuterungen auf den Seiten 20 bis 29 zu entnehmen.

Die Einnahme- und Ausgabewirtschaft des **Vermögenshaushaltes** schließt ab mit Gesamteinnahmen und -ausgaben von **2.764.363,76 €**. Bei Haushaltsansätzen von insgesamt 5.253.525 € sind dies Wenigereinnahmen und -ausgaben in Höhe von 2.489.161,24 €.

Die Einnahmeseite des Vermögenshaushaltes zeigt **Veräußerungserlöse** aus Grundstücksverkäufen und beweglichem Vermögen von **61.825,92 €**. Diese liegen um rd. 490 T€ unter den Haushaltsansätzen. An **Beiträgen** konnten **76.982,69 €** vereinnahmt werden. Dies sind rd. 55 T€ weniger als veranschlagt. An **Zuweisungen und Zuschüssen** sind insgesamt **62.931,18 €** eingegangen. Eingeplant waren

1.021.500 €. Dies bedeutet rd. 959 T€ an Wenigereinnahmen. Die Einzelaufstellung ist auf den Seite 31 und 32 ersichtlich.

Aufgrund der positiven Entwicklung im Verwaltungshaushalt konnte eine **Zuführungsrate** vom Verwaltungshaushalt i.H.v. **2.562.623,97 €** erwirtschaftet und im Vermögenshaushalt vereinnahmt werden. Die Planung sah keine Zuführungsrate an den Vermögenshaushalt vor.

Auf der Ausgabenseite des Vermögenshaushaltes belaufen sich die Aufwendungen für die **Hoch- und Tiefbaumaßnahmen** auf **239.172,11 €**, dies sind rd. 8,65 % des Gesamtvolumens und 3.313.227,89 € weniger als ursprünglich geplant. In welche wesentlichen Vorhaben die aufgewendeten Haushaltsmittel geflossen sind, ist der Aufstellung auf den Seiten 33 und 35 zu entnehmen.

Die Ausgaben für den **Grunderwerb** belaufen sich auf **78.727,88 €**. Bei einem Haushaltsansatz von 665.000 € bedeutet dies Minderausgaben von rd. 586 T€. Insbesondere die angedachten Grundstückskäufe im Gebiet „Vogelsberg“ als auch „Kirchwegfeld“ kamen 2018 (noch) nicht zum Tragen.

Weitere Ausgaben im Vermögenshaushalt waren der **bewegliche Vermögenserwerb** mit **103.119,21 €**. Dies sind rd. 26 T€ weniger als der Planansatz. Siehe hierzu die Einzelerläuterungen auf Seite 33.

Zuweisungen und Zuschüsse für Investitionen wurden in Höhe von **222.435,34 €** gewährt. Sie liegen damit um rd. 198 T€ unter den Planansätzen. Siehe hierzu die Ausführungen auf der Seite 35.

Nähere Ausführungen zu den einzelnen Einnahme- und Ausgabearten des Vermögenshaushaltes sind den Seiten 30 bis 36 zu entnehmen.

Zum **01.01.2018** belief sich der Stand der allgemeinen Rücklage noch auf **1.153.014,09 €**. Im Haushaltsplan war eine Entnahme von 928.225 € vorgesehen.

Wie den vorstehenden Ausführungen des Rechenschaftsberichtes zu entnehmen ist, brachte das Jahr 2018 ein deutlich besseres Jahresergebnis als veranschlagt. Dies führte dazu, dass der allgemeinen Rücklage nichts entnommen werden musste sondern 2.120.659,22 € zugeführt werden konnte. Dies entspricht einer Differenz zur Planung von 3.048.884 €. Zum **31.12.2018** beläuft sich der **Rücklagenbestand** demnach auf **3.273.673,31 €**.

Hier ist aber auch zu erwähnen, dass 2018 im investiven Bereich nicht alle Maßnahmen wie geplant umgesetzt werden konnten. Bei der Betrachtung des Rücklagenbestandes darf dies nicht außer Acht gelassen werden.

Seit dem 31.12.2003 ist die Gemeinde Sasbach schuldenfrei. Dies kann auch zum 31.12.2018 attestiert werden.

Zusammenfassend ist festzustellen, dass die finanziellen Verhältnisse der Gemeinde Sasbach geordnet sind. So auch das Fazit der Gemeindeprüfungsanstalt Baden-Württemberg in ihren Prüfberichten.

Sasbach, im Juni 2020

Joachim Falk
Kämmerer

Haushaltsrechnung
Verwaltungshaushalt
Beträge in €

Spalte 2 bis 5 in €, Spalte 6 bis 8 in T€

Haushaltsstelle	Bezeichnung	Planvergleich					
		Reste Vorjahr (K) = Kassenrest (H) = Haushaltsrest	Soll ./. Haushaltsreste vom Vorjahr (H) + neue Haushalts- reste (H)	Ist	Neue Reste (K) = Kassenrest (H) = Haushaltsrest	Haushaltsansatz laut Planung	Soll (Spalte 3) mehr (+) weniger (-) als Ansatz (Spalte 6)
1	2	3	4	5	6	7	8
Einzelplan:	0	Allgemeine Verwaltung					
Abschnitt:	00	Gemeindeorgane					
Gliederung:	0000	Gemeindeorgane					
Einnahmen							
150000	Sonstige Verwaltungs- und Betriebseinnahmen	3.012,88	3.012,88			3	
159000	Vermischte Einnahmen	876,14	876,14			1	
165000	Verwaltungskostenbeitrag Wasserwerk				1	-1	
165500	Verwaltungskosten Beteiligung	1.627,13	1.627,13			2	
168000	Verwaltungskostenbeitrag AZV Sasbachtal	820,52	820,52		1		
169000	Verw.-kostenbeitr. übrige Einrichtungen	12.074,14	12.074,14		21	-9	
169400	Verwaltungskostenbeitrag Toni-Merz-Stiftung	1.627,13	1.627,13		2		
Ausgaben							
400000	Aufwendungen für ehrenamtliche Tätigkeit	32.373,20	32.373,20		44	-12	
410000	Besoldung der Beamten	106.058,82	106.058,82		106		
414000	Vergütung der Beschäftigten	41.785,31	41.785,31		28	14	
430000	Beitrag zur Versorgungskasse für Beamte	78.529,62	78.529,62		82	-3	
434000	Beitrag zur Versorgungskasse für Beschäftigte	3.530,18	3.530,18		3	1	
444000	Sozialversicherung für Beschäftigte	8.082,03	8.082,03		5	3	
450000	Beihilfen, Unterstützungen u.ä.	2.804,00	2.804,00		22	-19	
460000	Personalnebenausgaben	1.137,40	1.137,40			1	
520000	Beschaffungen, Inventarunterhaltung	131,94	131,94		1	-1	
562000	Aus- und Fortbildung	6.638,10	6.638,10		4	3	
575000	Betriebsaufwand EDV-Betreuung	16.647,26	16.647,26		12	5	
580000	Ehrungen, Jubiläen, Repräsentationen	16.837,66	16.837,66		19	-2	
582000	Partnerschaft mit anderen Gemeinden	23.119,69	23.119,69		35	-12	
583000	Aufwendungen internationales				1	-1	

Haushaltsrechnung
Verwaltungshaushalt
Beträge in €

Spalte 2 bis 5 in €, Spalte 6 bis 8 in T€

Haushaltsstelle	Bezeichnung	Planvergleich						
		Reste Vorjahr (K) = Kassenrest (H) = Haushaltsrest	Soll ./. Haushaltsreste vom Vorjahr (H) + neue Haushalts- reste (H)	Ist	Neue Reste (K) = Kassenrest (H) = Haushaltsrest	Haushaltsansatz laut Planung	Soll (Spalte 3) mehr (+) weniger (-) als Ansatz (Spalte 6)	Zulässige Mehrausgaben üpl. oder apl. bewilligte oder nach §17 GemHVO gedeckte Ausgaben
1		2	3	4	5	6	7	8
Einzelplan:	0	Allgemeine Verwaltung						
Abschnitt:	00	Gemeindeorgane						
Gliederung:	0000	Gemeindeorgane						
	Jugendprojekt							
585000	Kinderferienprogramm		2.126,49	2.126,49		1		1
587000	Aufwendungen Kinder- u. Jugendfestival		530,23	530,23		1		
650000	Bürobedarf		1.244,84	1.244,84		1		
651000	Bücher und Zeitschriften		2.121,92	2.121,92		3		-1
652000	Post- und Fernmeldegebühren	27,33 (K)	718,84	746,17		1		
653000	Öffentliche Bekanntmachungen		389,65	389,65				
654000	Dienstreisen		1.862,38	1.862,38		3		-1
660000	Verfügungsmittel					1		-1
661000	Mitgliedsbeiträge an Verbände und Vereine		100,00	100,00				
668000	Vermischte Ausgaben		210,00	210,00				
679000	Verwaltungskostenbeitrag Kinderferienprogramm		1.096,35	1.096,35		2		-1
679200	Innere Verrechnung Bauhofleistung		101,91	101,91				
Gliederung:	0000	Gemeindeorgane						
Summe Einnahmen:			20.037,94	20.037,94		25		-5
Summe Ausgaben:		27,33 (K)	348.177,82	348.205,15		374		-26
Überschuss/Zuschuss:		-27,33 (K)	-328.139,88	-328.167,21		-349		21

Haushaltsrechnung Verwaltungshaushalt

Beträge in €

Spalte 2 bis 5 in €, Spalte 6 bis 8 in T€

Haushaltsstelle	Bezeichnung							Planvergleich	
		Reste Vorjahr (K) = Kassenrest (H) = Haushaltsrest	Soll ./. Haushaltsreste vom Vorjahr (H) + neue Haushalts- reste (H)	Ist	Neue Reste (K) = Kassenrest (H) = Haushaltsrest	Haushaltsansatz laut Planung	Soll (Spalte 3) mehr (+) weniger (-) als Ansatz (Spalte 6)	Zulässige Mehrausgaben üpl. oder apl. bewilligte oder nach §17 GemHVO gedeckte Ausgaben	
1	2	3	4	5	6	7	8		
Einzelplan:	0	Allgemeine Verwaltung							
Abschnitt:	00	Gemeindeorgane							
Gliederung:	0000	Gemeindeorgane							
Abschnitt:	00	Gemeindeorgane							
Summe Einnahmen:			20.037,94	20.037,94		25	-5		
Summe Ausgaben:		27,33 (K)	348.177,82	348.205,15		374	-26		
Überschuss/Zuschuss:		-27,33 (K)	-328.139,88	-328.167,21		-349	21		

Haushaltsrechnung
Verwaltungshaushalt
Beträge in €

Spalte 2 bis 5 in €, Spalte 6 bis 8 in T€

Haushaltsstelle	Bezeichnung	Planvergleich					
		Reste Vorjahr (K) = Kassenrest (H) = Haushaltsrest	Soll ./. Haushaltsreste vom Vorjahr (H) + neue Haushalts- reste (H)	Ist	Neue Reste (K) = Kassenrest (H) = Haushaltsrest	Haushaltsansatz laut Planung	Soll (Spalte 3) mehr (+) weniger (-) als Ansatz (Spalte 6)
1	2	3	4	5	6	7	8
Einzelplan:	0	Allgemeine Verwaltung					
Abschnitt:	02	Hauptverwaltung					
Gliederung:	0200	Hauptverwaltung					
Einnahmen							
159000	Vermischte Einnahmen	63,59	63,59		1		
165000	Verwaltungskostenbeitrag Wasserwerk	171,40	171,40				
165500	Verwaltungskosten Beteiligung	22,79	22,79				
168000	Verwaltungskostenbeitrag AZV Sasbachtal	2.147,94	2.147,94		2	1	
169000	Verw.-kostenbeitr. übrige Einrichtungen	58.444,00	58.444,00		71	-13	
169400	Verwaltungskostenbeitrag Toni-Merz-Stiftung	85,70	85,70				
171000	Zuweisungen vom Land	2.048,00	2.048,00			2	
Ausgaben							
410000	Besoldung der Beamten	48.575,24	48.575,24		49		
414000	Vergütung der Beschäftigten	142.609,93	142.609,93		161	-18	
430000	Beitrag zur Versorgungskasse für Beamte	19.735,80	19.735,80		19		
434000	Beitrag zur Versorgungskasse für Beschäftigte	11.994,29	11.994,29		14	-2	
444000	Sozialversicherung für Beschäftigte	28.645,76	28.645,76		32	-3	
450000	Beihilfen, Unterstützung u.ä.	2.804,00	2.804,00		3		
520000	Beschaffungen, Inventarunterhaltung	474,82	474,82		1		
562000	Aus- und Fortbildung	941,20	941,20		3	-2	
570000	Kostenaufwand für Gemeindeblatt	298,59	298,59		1	-1	
576000	EDV-Veranlagungskosten	4.571,02	4.571,02		5		
640000	Steuern, Versicherungen	54.898,20	54.898,20		55		
650000	Bürobedarf	1.230,53	1.230,53		2	-1	
651000	Bücher, Zeitschriften, Zeitungen, Ergänzungslieferungen	2.069,76	2.069,76		2		
652000	Post- und Fernmeldegebühren	10.472,56	10.534,13	-61,57 (K)	12	-2	

Haushaltsrechnung Verwaltungshaushalt

Beträge in €

Spalte 2 bis 5 in €, Spalte 6 bis 8 in T€

Haushaltsstelle	Bezeichnung							Planvergleich	
		Reste Vorjahr (K) = Kassenrest (H) = Haushaltsrest	Soll .J. Haushaltsreste vom Vorjahr (H) + neue Haushalts- reste (H)	Ist	Neue Reste (K) = Kassenrest (H) = Haushaltsrest	Haushaltsansatz laut Planung	Soll (Spalte 3) mehr (+) weniger (-) als Ansatz (Spalte 6)	Zulässige Mehrausgaben üpl. oder apl. bewilligte oder nach §17 GemHVO gedeckte Ausgaben	
1	2	3	4	5	6	7	8		
Einzelplan:	0	Allgemeine Verwaltung							
Abschnitt:	02	Hauptverwaltung							
Gliederung:	0200	Hauptverwaltung							
653000	Öffentl. Bekanntmachungen,		387,19	387,19		1	-1		
654000	Dienstreisen		97,25	97,25					
661000	Personalservice KVBW		18.955,95	18.955,95		19			
679200	Innere Verrechnung Bauhofleistung		17.967,18	17.967,18		7	11		
Gliederung:	0200	Hauptverwaltung							
Summe Einnahmen:			62.983,42	62.983,42		74	-11		
Summe Ausgaben:			366.729,27	366.790,84	-61,57 (K)	385	-19		
Überschuss/Zuschuss:			-303.745,85	-303.807,42	61,57 (K)	-312	8		

Haushaltsrechnung
Verwaltungshaushalt
Beträge in €

Spalte 2 bis 5 in €, Spalte 6 bis 8 in T€

Haushaltsstelle	Bezeichnung	Planvergleich					
		Reste Vorjahr (K) = Kassenrest (H) = Haushaltsrest	Soll ./. Haushaltsreste vom Vorjahr (H) + neue Haushalts- reste (H)	Ist	Neue Reste (K) = Kassenrest (H) = Haushaltsrest	Haushaltsansatz laut Planung	Soll (Spalte 3) mehr (+) weniger (-) als Ansatz (Spalte 6)
1	2	3	4	5	6	7	8
Einzelplan:	0	Allgemeine Verwaltung					
Abschnitt:	02	Hauptverwaltung					
Gliederung:	0250	Ortsverwaltung Obersasbach					
Einnahmen							
100000	Verwaltungsgebühren		7.173,70	7.173,70		7	
140500	Miete, Wohnungen - Maienstr. 14		9.588,00	9.588,00		10	
159000	Vermischte Einnahmen		14,78	14,78			
169000	Verw.-kostenbeitr. übrige Einrichtungen		1.739,64	1.739,64		2	
169400	Verwaltungskostenbeitrag Toni-Merz-Stiftung		5.025,69	5.025,69		1	4
Ausgaben							
414000	Vergütung der Beschäftigten		38.644,47	38.644,47		39	
430000	Beitrag zur Versorgungskasse für Beamte		25.940,60	25.940,60		16	10
434000	Beitrag zur Versorgungskasse für Beschäftigte		3.225,89	3.225,89		3	
444000	Sozialversicherung für Beschäftigte		7.862,74	7.862,74		8	
450000	Beihilfen, Unterstützung u.ä.		4,00	4,00		9	-9
500000	Grundstücks-u. Gebäudeunterhaltung		3.185,65	3.185,65		29	-26
520000	Beschaffungen, Inventarunterhaltung		703,25	703,25		1	
530000	Miete Kopierer und Telefonanlage		654,10	654,10		2	-1
540000	Bewirtschaftungskosten	2.603,01 (K)	5.726,51	8.267,24	62,28 (K)	10	-4
575000	Betriebsaufwand EDV-Betreuung		512,00	512,00		1	
576000	EDV-Veranlagungskosten		3.316,09	3.316,09		5	-1
650000	Bürobedarf		548,52	548,52		1	
652000	Post- und Fernmeldegebühren		2.252,42	2.252,42		2	1
679200	Innere Verrechnung, Bauhofleistung		6.750,65	6.750,65		1	6

Haushaltsrechnung
Verwaltungshaushalt
Beträge in €

Spalte 2 bis 5 in €, Spalte 6 bis 8 in T€

Haushaltsstelle	Bezeichnung							Planvergleich	
		Reste Vorjahr (K) = Kassenrest (H) = Haushaltsrest	Soll .J. Haushaltsreste vom Vorjahr (H) + neue Haushalts- reste (H)	Ist	Neue Reste (K) = Kassenrest (H) = Haushaltsrest	Haushaltsansatz laut Planung	Soll (Spalte 3) mehr (+) weniger (-) als Ansatz (Spalte 6)	Zulässige Mehrausgaben üpl. oder apl. bewilligte oder nach §17 GemHVO gedeckte Ausgaben	
1		2	3	4	5	6	7	8	
Einzelplan:	0	Allgemeine Verwaltung							
Abschnitt:	02	Hauptverwaltung							
Gliederung:	0250	Ortsverwaltung Obersasbach							
Gliederung:	0250	Ortsverwaltung Obersasbach							
Summe Einnahmen:			23.541,81	23.541,81		19	4		
Summe Ausgaben:		2.603,01 (K)	99.326,89	101.867,62	62,28 (K)	123	-24		
Überschuss/Zuschuss:		-2.603,01 (K)	-75.785,08	-78.325,81	-62,28 (K)	-104	28		
Abschnitt:	02	Hauptverwaltung							
Summe Einnahmen:			86.525,23	86.525,23		93	-6		
Summe Ausgaben:		2.603,01 (K)	466.056,16	468.658,46	0,71 (K)	509	-43		
Überschuss/Zuschuss:		-2.603,01 (K)	-379.530,93	-382.133,23	-0,71 (K)	-416	36		

Haushaltsrechnung
Verwaltungshaushalt
Beträge in €

Spalte 2 bis 5 in €, Spalte 6 bis 8 in T€

Haushaltsstelle	Bezeichnung	Planvergleich					
		Reste Vorjahr (K) = Kassenrest (H) = Haushaltsrest	Soll ./. Haushaltsreste vom Vorjahr (H) + neue Haushalts- reste (H)	Ist	Neue Reste (K) = Kassenrest (H) = Haushaltsrest	Haushaltsansatz laut Planung	Soll (Spalte 3) mehr (+) weniger (-) als Ansatz (Spalte 6)
1	2	3	4	5	6	7	8
Einzelplan:	0	Allgemeine Verwaltung					
Abschnitt:	03	Finanzverwaltung					
Gliederung:	0300	Finanzverwaltung, Gemeindenkasse					
Einnahmen							
150000	Sonstige Verwaltungs- und Betriebseinnahmen		35,48	35,48			
165000	Verwaltungskostenbeitrag Wasserwerk		22.213,04	22.213,04	24		-2
165500	Verwaltungskosten Beteiligung		4.488,40	4.488,40			4
168000	Verwaltungskostenbeitrag AZV Sasbachtal		12.981,50	12.981,50	22		-9
169000	Verw.-kostenbeitr. übrige Einrichtungen		83.738,57	83.738,57	65		18
169400	Verwaltungskostenbeitrag Toni-Merz-Stiftung		548,01	548,01	2		-1
261000	Säumniszuschläge, Mahnggeb., Rücklast	14.356,10 (K)	6.206,77	13.745,47	6	6.817,40 (K)	
261200	Nachzahlungszinsen	676,00 (K)	105.469,00	104.927,00	20	1.218,00 (K)	85
261300	Verspätungszuschläge	300,00 (K)	25,00	310,00		15,00 (K)	
Ausgaben							
410000	Besoldung der Beamten		45.609,50	45.609,50	61		-15
414000	Vergütung der Beschäftigten		240.821,64	240.821,64	245		-4
430000	Beitrag zur Versorgungskasse für Beamte		39.246,66	39.246,66	44		-5
434000	Beitrag zur Versorgungskasse für Beschäftigte		20.141,26	20.141,26	21		-1
444000	Sozialversicherung für Beschäftigte		47.730,52	47.730,52	49		-1
450000	Beihilfen, Unterstützung u.ä.		2.874,71	2.874,71	12		-9
520000	Beschaffungen, Inventarunterhaltung		561,46	561,46	1		
562000	Aus- und Fortbildung		2.956,87	2.956,87	10		-7
576000	EDV-Veranlagungskosten		8.152,64	8.152,64	10		-2
650000	Bürobedarf		2.371,86	2.371,86	3		-1
651000	Bücher, Zeitschriften, Ergänzungslieferungen		356,83	356,83	1		-1
652000	Post- und Fernmeldegebühren		281,42	281,42			

Haushaltsrechnung
Verwaltungshaushalt
Beträge in €

Spalte 2 bis 5 in €, Spalte 6 bis 8 in T€

Haushaltsstelle	Bezeichnung	Planvergleich					
		Reste Vorjahr (K) = Kassenrest (H) = Haushaltsrest	Soll .J. Haushaltsreste vom Vorjahr (H) + neue Haushalts- reste (H)	Ist	Neue Reste (K) = Kassenrest (H) = Haushaltsrest	Haushaltsansatz laut Planung	Soll (Spalte 3) mehr (+) weniger (-) als Ansatz (Spalte 6)
1	2	3	4	5	6	7	8
Einzelplan:	0	Allgemeine Verwaltung					
Abschnitt:	03	Finanzverwaltung					
Gliederung:	0300	Finanzverwaltung,Gemeindekasse					
654000	Dienstreisen		183,00	183,00			
655000	Sachverständigen-,Gerichtskosten u.ä.		493,94	493,94	3	-3	
655500	GPA-Prüfung		22.951,78	22.951,78		23	23
658000	Sonstige Geschäftsausgaben		5,99	5,99			
661000	Mitgliedsbeiträge an Verbände und Verein		70,00	70,00			
718000	Umlagen an GPA		2.914,45	2.914,45	3		
842000	Erstattungszinsen aus Gewerbesteuer		1.788,00	1.788,00	5	-3	
Gliederung:	0300	Finanzverwaltung,Gemeindekasse					
Summe Einnahmen:		15.332,10 (K)	235.705,77	242.987,47	8.050,40 (K)	139	97
Summe Ausgaben:			439.512,53	439.512,53	469	-30	23
Überschuss/Zuschuss:		15.332,10 (K)	-203.806,76	-196.525,06	8.050,40 (K)	-330	127
Abschnitt:	03	Finanzverwaltung					
Summe Einnahmen:		15.332,10 (K)	235.705,77	242.987,47	8.050,40 (K)	139	97
Summe Ausgaben:			439.512,53	439.512,53	469	-30	23
Überschuss/Zuschuss:		15.332,10 (K)	-203.806,76	-196.525,06	8.050,40 (K)	-330	127

Haushaltsrechnung
Verwaltungshaushalt
Beträge in €

Spalte 2 bis 5 in €, Spalte 6 bis 8 in T€

Haushaltsstelle	Bezeichnung							Planvergleich	
		Reste Vorjahr (K) = Kassenrest (H) = Haushaltsrest	Soll ./. Haushaltsreste vom Vorjahr (H) + neue Haushalts- reste (H)	Ist	Neue Reste (K) = Kassenrest (H) = Haushaltsrest	Haushaltsansatz laut Planung	Soll (Spalte 3) mehr (+) weniger (-) als Ansatz (Spalte 6)	Zulässige Mehrausgaben üpl. oder apl. bewilligte oder nach §17 GemHVO gedeckte Ausgaben	
1	2	3	4	5	6	7	8		
Einzelplan:	0	Allgemeine Verwaltung							
Abschnitt:	05	Standesamt							
Gliederung:	0500	Standesamt							
Einnahmen									
100000	Verwaltungsgebühren		4.920,40	4.920,40		4	1		
169000	Verw.-kostenbeitr. übrige Einrichtungen		6.463,65	6.463,65		7	-1		
Ausgaben									
410000	Besoldung der Beamten		50.655,36	50.655,36		49	1		
430000	Beitrag zur Versorgungskasse für Beamte		37.889,06	37.889,06		33	5		
450000	Beihilfen, Untersütungen u.ä.		2.800,00	2.800,00		6	-4		
520000	Beschaffungen, Inventarunterhaltung		59,00	59,00					
562000	Aus- und Fortbildung		1.067,70	1.067,70		2			
576000	EDV-Veranlagungskosten		2.689,28	2.689,28		4	-1		
650000	Geschäftsausgaben		983,17	983,17		1			
651000	Bücher, Zeitschriften, Ergänzungslieferung		690,31	690,31		1			
661000	Mitgliedsbeiträge an Verbände und Verein		75,00	75,00					
Gliederung:	0500	Standesamt							
Summe Einnahmen:			11.384,05	11.384,05		11			
Summe Ausgaben:			96.908,88	96.908,88		96	1		
Überschuss/Zuschuss:			-85.524,83	-85.524,83		-85	-1		

Haushaltsrechnung Verwaltungshaushalt

Beträge in €

Spalte 2 bis 5 in €, Spalte 6 bis 8 in T€

Haushaltsstelle	Bezeichnung							Planvergleich	
		Reste Vorjahr (K) = Kassenrest (H) = Haushaltsrest	Soll .J. Haushaltsreste vom Vorjahr (H) + neue Haushalts- reste (H)	Ist	Neue Reste (K) = Kassenrest (H) = Haushaltsrest	Haushaltsansatz laut Planung	Soll (Spalte 3) mehr (+) weniger (-) als Ansatz (Spalte 6)	Zulässige Mehrausgaben üpl. oder apl. bewilligte oder nach §17 GemHVO gedeckte Ausgaben	
1	2	3	4	5	6	7	8		
Einzelplan:	0	Allgemeine Verwaltung							
Abschnitt:	05	Standesamt							
Gliederung:	0520	Wahlen							
Einnahmen									
160000	Kostenersatz Wahlen		1.146,08	1.146,08	1				
Ausgaben									
650000	Geschäftsausgaben für Wahlen	46,20 (K)	1.337,41	1.383,61	2				
Gliederung:	0520	Wahlen							
Summe Einnahmen:			1.146,08	1.146,08	1				
Summe Ausgaben:		46,20 (K)	1.337,41	1.383,61	2				
Überschuss/Zuschuss:		-46,20 (K)	-191,33	-237,53	-1	1			
<hr/>									
Abschnitt:	05	Standesamt							
Summe Einnahmen:			12.530,13	12.530,13	12				
Summe Ausgaben:		46,20 (K)	98.246,29	98.292,49	98	1			
Überschuss/Zuschuss:		-46,20 (K)	-85.716,16	-85.762,36	-85				

Haushaltsrechnung
Verwaltungshaushalt
Beträge in €

Spalte 2 bis 5 in €, Spalte 6 bis 8 in T€

Haushaltsstelle	Bezeichnung	Planvergleich					
		Reste Vorjahr (K) = Kassenrest (H) = Haushaltsrest	Soll ./. Haushaltsreste vom Vorjahr (H) + neue Haushalts- reste (H)	Ist	Neue Reste (K) = Kassenrest (H) = Haushaltsrest	Haushaltsansatz laut Planung	Soll (Spalte 3) mehr (+) weniger (-) als Ansatz (Spalte 6)
1	2	3	4	5	6	7	8
Einzelplan:	0	Allgemeine Verwaltung					
Abschnitt:	06	Rathaus Sasbach					
Gliederung:	0600	Rathaus Sasbach					
Einnahmen							
150000	Rabatt Netznutzungsentgelt Erdgas		70,98	70,98			
159000	Vermischte Einnahmen		8,50	8,50			
Ausgaben							
414000	Vergütung der Beschäftigten		13.567,42	13.567,42		13	1
434000	Beitrag zur Versorgungskasse für Beschäftigte		1.140,89	1.140,89		1	
444000	Sozialversicherung für Beschäftigte		2.717,82	2.717,82		3	
500000	Grundstücks- u. Gebäudeunterhaltung		10.392,54	10.392,48	0,06 (K)	6	4
520000	Beschaffungen, . Inventarunterhaltung		1.020,89	1.020,89		1	
530000	Miete, Leasing Kopierer		8.106,63	8.106,63		9	-1
540000	Bewirtschaftungskosten	431,71 (K)	13.509,43	13.130,96	810,18 (K)	15	-1
575000	Betriebsaufwand EDV-Betreuung		27.653,65	27.653,65		31	-3
650000	Bürobedarf		3.589,02	3.589,02		4	
661000	Mitgliedsbeiträge an Verbände und Verein		3.822,15	3.822,15		4	
679200	Innere Verrechnung Bauhofleistung		4.111,30	4.111,30		4	
713000	Umlage an ZV 4IT (ITEOS)		152,62		152,62 (K)		
Gliederung:	0600	Rathaus Sasbach					
Summe Einnahmen:			79,48	79,48			
Summe Ausgaben:		431,71 (K)	89.784,36	89.253,21	962,86 (K)	90	
Überschuss/Zuschuss:		-431,71 (K)	-89.704,88	-89.173,73	-962,86 (K)	-90	

Haushaltsrechnung
Verwaltungshaushalt
Beträge in €

Spalte 2 bis 5 in €, Spalte 6 bis 8 in T€

Haushaltsstelle	Bezeichnung							Planvergleich	
		Reste Vorjahr (K) = Kassenrest (H) = Haushaltsrest	Soll .J. Haushaltsreste vom Vorjahr (H) + neue Haushalts- reste (H)	Ist	Neue Reste (K) = Kassenrest (H) = Haushaltsrest	Haushaltsansatz laut Planung	Soll (Spalte 3) mehr (+) weniger (-) als Ansatz (Spalte 6)	Zulässige Mehrausgaben üpl. oder apl. bewilligte oder nach §17 GemHVO gedeckte Ausgaben	
1	2	3	4	5	6	7	8		
Einzelplan:	0	Allgemeine Verwaltung							
Abschnitt:	06	Rathaus Sasbach							
Gliederung:	0610	Ratssaal							
Einnahmen									
110000	Benutzungsgebühren und ähnliche Entgelte	569,00	569,00						
Ausgaben									
414000	Vergütungen der Angestellten	1.408,65	1.408,65		2				
444000	Beitrag zur gesetzlichen Sozialversicherung für Angestellte	426,64	426,64		1				
500000	Unterhaltung Ratssaal	7.371,01	7.371,01		5	2		2	
520000	Beschaffungen, Inventarunterhaltung Ratssaal	569,54	569,54		1				
540000	Bewirtschaftungskosten Ratssaal	9.770,62	9.727,35	43,27 (K)	13	-3			
679200	Innere Verrechnung Bauhofleistungen	1.026,08	1.026,08		5	-4			
Gliederung:	0610	Ratssaal							
Summe Einnahmen:		569,00	569,00						
Summe Ausgaben:		20.572,54	20.529,27	43,27 (K)	26	-5		2	
Überschuss/Zuschuss:		-20.003,54	-19.960,27	-43,27 (K)	-25	5		-2	

Haushaltsrechnung Verwaltungshaushalt

Beträge in €

Spalte 2 bis 5 in €, Spalte 6 bis 8 in T€

Haushaltsstelle	Bezeichnung							Planvergleich	
		Reste Vorjahr (K) = Kassenrest (H) = Haushaltsrest	Soll ./. Haushaltsreste vom Vorjahr (H) + neue Haushalts- reste (H)	Ist	Neue Reste (K) = Kassenrest (H) = Haushaltsrest	Haushaltsansatz laut Planung	Soll (Spalte 3) mehr (+) weniger (-) als Ansatz (Spalte 6)	Zulässige Mehrausgaben üpl. oder apl. bewilligte oder nach §17 GemHVO gedeckte Ausgaben	
1		2	3	4	5	6	7	8	
Einzelplan:	0	Allgemeine Verwaltung							
Abschnitt:	06	Rathaus Sasbach							
Gliederung:	0610	Ratssaal							
Abschnitt:	06	Rathaus Sasbach							
Summe Einnahmen:			648,48	648,48					
Summe Ausgaben:		431,71 (K)	110.356,90	109.782,48	1.006,13 (K)	116	-5	3	
Überschuss/Zuschuss:		-431,71 (K)	-109.708,42	-109.134,00	-1.006,13 (K)	-115	5	-3	

Haushaltsrechnung
Verwaltungshaushalt
Beträge in €

Spalte 2 bis 5 in €, Spalte 6 bis 8 in T€

Haushaltsstelle	Bezeichnung	Planvergleich					
		Reste Vorjahr (K) = Kassenrest (H) = Haushaltsrest	Soll .J. Haushaltsreste vom Vorjahr (H) + neue Haushalts- reste (H)	Ist	Neue Reste (K) = Kassenrest (H) = Haushaltsrest	Haushaltsansatz laut Planung	Soll (Spalte 3) mehr (+) weniger (-) als Ansatz (Spalte 6)
1	2	3	4	5	6	7	8
Einzelplan:	0	Allgemeine Verwaltung					
Abschnitt:	08	Einrichtungen für Verwaltungsangehörige					
Gliederung:	0800	Einrichtungen für Verwaltungsangehörige					
Ausgaben							
655000	Aufwand Sicherheitsingenieur, Betriebsarzt		6.742,31	6.742,31		5	2
655500	Organisationsuntersuchung, Stellenbewert.		7.120,96	7.120,96		2	5
668000	Vermischte Ausgaben		5.838,29	5.838,29		8	-2
Gliederung:	0800	Einrichtungen für Verwaltungsangehörige					
Summe Einnahmen:							
Summe Ausgaben:							
			19.701,56	19.701,56		15	5
Überschuss/Zuschuss:							
			-19.701,56	-19.701,56		-15	-5
Abschnitt:	08	Einrichtungen für Verwaltungsangehörige					
Summe Einnahmen:							
Summe Ausgaben:							
			19.701,56	19.701,56		15	5
Überschuss/Zuschuss:							
			-19.701,56	-19.701,56		-15	-5

Haushaltsrechnung Verwaltungshaushalt

Beträge in €

Spalte 2 bis 5 in €, Spalte 6 bis 8 in T€

Haushaltsstelle	Bezeichnung	Planvergleich						
		Reste Vorjahr (K) = Kassenrest (H) = Haushaltsrest	Soll ./. Haushaltsreste vom Vorjahr (H) + neue Haushalts- reste (H)	Ist	Neue Reste (K) = Kassenrest (H) = Haushaltsrest	Haushaltsansatz laut Planung	Soll (Spalte 3) mehr (+) weniger (-) als Ansatz (Spalte 6)	Zulässige Mehrausgaben üpl. oder apl. bewilligte oder nach §17 GemHVO gedeckte Ausgaben
1	2	3	4	5	6	7	8	
Einzelplan:	0	Allgemeine Verwaltung						
Abschnitt:	08	Einrichtungen für Verwaltungsangehörige						
Gliederung:	0800	Einrichtungen für Verwaltungsangehörige						
Einzelplan:	0	Allgemeine Verwaltung						
Summe Einnahmen:		15.332,10 (K)	355.447,55	362.729,25	8.050,40 (K)	270	86	
Summe Ausgaben:		3.108,25 (K)	1.482.051,26	1.484.152,67	1.006,84 (K)	1.580	-98	32
Überschuss/Zuschuss:		12.223,85 (K)	-1.126.603,71	-1.121.423,42	7.043,56 (K)	-1.310	184	-32

Haushaltsrechnung
Verwaltungshaushalt
Beträge in €

Spalte 2 bis 5 in €, Spalte 6 bis 8 in T€

Haushaltsstelle	Bezeichnung	Planvergleich					
		Reste Vorjahr (K) = Kassenrest (H) = Haushaltsrest	Soll ./. Haushaltsreste vom Vorjahr (H) + neue Haushalts- reste (H)	Ist	Neue Reste (K) = Kassenrest (H) = Haushaltsrest	Haushaltsansatz laut Planung	Soll (Spalte 3) mehr (+) weniger (-) als Ansatz (Spalte 6)
1	2	3	4	5	6	7	8
Einzelplan:	1	öffentliche Sicherheit und Ordnung					
Abschnitt:	11	Ordnungs- und Meldeamt					
Gliederung:	1100	Ordnungs- und Meldeamt					
Einnahmen							
100000	Verwaltungsgebühren		34.006,17	33.943,67	62,50 (K)	28	6
150000	Sonstige Verwaltungs- und Betriebseinnahmen		379,31	379,31			
165000	Verwaltungskostenbeitrag Wasserwerk		345,75	345,75			
169000	Verw.-kostenbeitr. kostenr. Einrichtungen		1.203,66	1.203,66		1	
260000	Bußgelder		612,00	612,00			1
Ausgaben							
414000	Vergütung der Beschäftigten		137.594,53	137.594,53		138	
430000	Versorgungskasse für Beamte		23.953,12	23.953,12		14	10
434000	Beitrag zur Versorgungskasse für Beschäftigte		12.991,55	12.991,55		12	1
444000	Sozialversicherung für Beschäftigte		30.362,97	30.362,97		30	
450000	Beihilfen, Unterstützung u.ä.		8,00	8,00		3	-3
520000	Beschaffungen, Inventarunterhaltung		667,21	667,21		1	
562000	Aus- und Fortbildung		1.733,44	1.733,44		1	1
576000	EDV-Veranlagungskosten		8.530,70	8.530,70		11	-3
650000	Bürobedarf		992,09	992,09		1	
651000	Bücher, Zeitschriften, Ergänzungslieferung		475,07	475,07		1	
654000	Dienstreisen		24,00	24,00			
658000	Sonstige Geschäftsausgaben (Reisepässe)		23.130,05	23.130,05		25	-2
668000	Vermischte Ausgaben		528,40	528,40		1	
670000	Kostenerstattung an Bund für polizeiliche Führungszeugnisse		1.564,53	1.564,53		2	
671000	Fischereischeinabgabe an das Land		608,00	608,00		1	
718000	Zuschuss an Tierheim Maria Münter		1.328,50	1.328,50		2	

Haushaltsrechnung Verwaltungshaushalt

Beträge in €

Spalte 2 bis 5 in €, Spalte 6 bis 8 in T€

Haushaltsstelle	Bezeichnung	Reste Vorjahr (K) = Kassenrest (H) = Haushaltsrest	Soll .J. Haushaltsreste vom Vorjahr (H) + neue Haushalts- reste (H)	Ist	Neue Reste (K) = Kassenrest (H) = Haushaltsrest	Haushaltsansatz laut Planung	Planvergleich	
							Soll (Spalte 3) mehr (+) weniger (-) als Ansatz (Spalte 6)	Zulässige Mehrausgaben üpl. oder apl. bewilligte oder nach §17 GemHVO gedeckte Ausgaben
1	2	3	4	5	6	7	8	
Einzelplan:	1	öffentliche Sicherheit und Ordnung						
Abschnitt:	11	Ordnungs- und Meldeamt						
Gliederung:	1100	Ordnungs- und Meldeamt						
718500	Zuschuss an Tierschutzverein Achern und Umgebung e.V.		1.333,75	1.333,75		3	-2	
Gliederung:	1100	Ordnungs- und Meldeamt						
Summe Einnahmen:			36.546,89	36.484,39	62,50 (K)	29	8	
Summe Ausgaben:			245.825,91	245.825,91		243	3	1
Überschuss/Zuschuss:			-209.279,02	-209.341,52	62,50 (K)	-214	5	-1

Haushaltsrechnung
Verwaltungshaushalt
Beträge in €

Spalte 2 bis 5 in €, Spalte 6 bis 8 in T€

Haushaltsstelle	Bezeichnung							Planvergleich	
		Reste Vorjahr (K) = Kassenrest (H) = Haushaltsrest	Soll .J. Haushaltsreste vom Vorjahr (H) + neue Haushalts- reste (H)	Ist	Neue Reste (K) = Kassenrest (H) = Haushaltsrest	Haushaltsansatz laut Planung	Soll (Spalte 3) mehr (+) weniger (-) als Ansatz (Spalte 6)	Zulässige Mehrausgaben üpl. oder apl. bewilligte oder nach §17 GemHVO gedeckte Ausgaben	
1	2	3	4	5	6	7	8		
Einzelplan:	1	öffentliche Sicherheit und Ordnung							
Abschnitt:	11	Ordnungs- und Meldeamt							
Gliederung:	1120	Grundbuchamt							
Ausgaben									
430000	Versorgungskasse für Beamte		19.219,84	19.219,84		9	10		
450000	Beihilfen, Unterstützung u.ä.					9	-9		
Gliederung:	1120	Grundbuchamt							
Summe Einnahmen:									
Summe Ausgaben:									
			19.219,84	19.219,84		18	1		
Überschuss/Zuschuss:									
			-19.219,84	-19.219,84		-18	-1		

Haushaltsrechnung
Verwaltungshaushalt
Beträge in €

Spalte 2 bis 5 in €, Spalte 6 bis 8 in T€

Haushaltsstelle	Bezeichnung							Planvergleich	
		Reste Vorjahr (K) = Kassenrest (H) = Haushaltsrest	Soll ./. Haushaltsreste vom Vorjahr (H) + neue Haushalts- reste (H)	Ist	Neue Reste (K) = Kassenrest (H) = Haushaltsrest	Haushaltsansatz laut Planung	Soll (Spalte 3) mehr (+) weniger (-) als Ansatz (Spalte 6)	Zulässige Mehrausgaben üpl. oder apl. bewilligte oder nach §17 GemHVO gedeckte Ausgaben	
1		2	3	4	5	6	7	8	
Einzelplan:	1	öffentliche Sicherheit und Ordnung							
Abschnitt:	11	Ordnungs- und Meldeamt							
Gliederung:	1130	Natur- und Umweltschutz							
Ausgaben									
718000		Kostenersatz Skiloipen	1.000,00	1.000,00		1			
Gliederung:	1130	Natur- und Umweltschutz							
Summe Einnahmen:									
Summe Ausgaben:									
			1.000,00	1.000,00		1			
Überschuss/Zuschuss:									
			-1.000,00	-1.000,00		-1			
<hr/>									
Abschnitt:	11	Ordnungs- und Meldeamt							
Summe Einnahmen:			36.546,89	36.484,39	62,50 (K)	29	8		
Summe Ausgaben:			266.045,75	266.045,75		262	4	1	
Überschuss/Zuschuss:									
			-229.498,86	-229.561,36	62,50 (K)	-233	4	-1	

Haushaltsrechnung
Verwaltungshaushalt
Beträge in €

Spalte 2 bis 5 in €, Spalte 6 bis 8 in T€

Haushaltsstelle	Bezeichnung	Planvergleich					
		Reste Vorjahr (K) = Kassenrest (H) = Haushaltsrest	Soll ./. Haushaltsreste vom Vorjahr (H) + neue Haushalts- reste (H)	Ist	Neue Reste (K) = Kassenrest (H) = Haushaltsrest	Haushaltsansatz laut Planung	Soll (Spalte 3) mehr (+) weniger (-) als Ansatz (Spalte 6)
1	2	3	4	5	6	7	8
Einzelplan:	1	öffentliche Sicherheit und Ordnung					
Abschnitt:	13	Feuerwehren					
Gliederung:	1310	Feuerwehren					
Einnahmen							
112000	Entgelte für ausgeführte Arbeiten		5.746,93	4.643,18	1.103,75 (K)	1	5
150000	Sonstige Verwaltungs- und Betriebseinnahmen		100,00	100,00			
171000	Zuweisungen vom Land		5.690,00	5.690,00		5	
277000	Auflösung von Zuweisungen und Zuschüssen		11.258,07	11.258,07		11	
Ausgaben							
400000	Aufwendungen für ehrenamtliche Tätigkeit		5.445,50	1.853,00	3.592,50 (K)	3	2
416000	Beschäftigungsentgelte u.ä.					2	-2
500000	Grundstücks- u. Gebäudeunterhaltg.		3.168,42	3.168,42		3	
520000	Beschaffungen, Inventarunterhaltung		10.653,97	8.909,42	1.744,55 (K)	12	-1
540000	Bewirtschaftungskosten	94,43 (K)	7.050,95	5.622,52	1.522,86 (K)	9	-2
550000	Fahrzeugunterhaltung,-betrieb,TÜV u.a.	220,42 (K)	13.807,35	13.819,44	208,33 (K)	10	4
560000	Dienst- und Schutzkleidung		16.332,17	16.332,17		19	-2
562000	Aus- und Fortbildung, Lohnausfälle	27,25 (K)	12.788,88	9.689,45	3.126,68 (K)	13	
563000	Ärztliche Untersuchungen		1.069,38	1.069,38		3	-1
640000	Steuern, Versicherungen, Schadensfälle		7.695,22	7.695,22		8	
650000	Geschäftsausgaben		200,52	200,52			
652000	Post- und Fernmeldegebühren	0,40 (K)	491,90	492,14	0,16 (K)	1	
661000	Mitgliedsbeitrag an Feuerwehrverband		406,63	406,63			
668000	Vermischte Ausgaben, Hauptprobe		2.042,11	2.042,11		3	
672000	Überlandhilfe		311,50		311,50 (K)	1	
672300	Kostenersatz f. gemeinsame Schlauchwerkstatt		7.383,00	7.383,00		9	-2

Haushaltsrechnung
Verwaltungshaushalt
Beträge in €

Spalte 2 bis 5 in €, Spalte 6 bis 8 in T€

Haushaltsstelle	Bezeichnung	Planvergleich						
		Reste Vorjahr (K) = Kassenrest (H) = Haushaltsrest	Soll ./. Haushaltsreste vom Vorjahr (H) + neue Haushalts- reste (H)	Ist	Neue Reste (K) = Kassenrest (H) = Haushaltsrest	Haushaltsansatz laut Planung	Soll (Spalte 3) mehr (+) weniger (-) als Ansatz (Spalte 6)	Zulässige Mehrausgaben üpl. oder apl. bewilligte oder nach §17 GemHVO gedeckte Ausgaben
1	2	3	4	5	6	7	8	
Einzelplan:	1	öffentliche Sicherheit und Ordnung						
Abschnitt:	13	Feuerwehren						
Gliederung:	1310	Feuerwehren						
672500	Kostenaufwand für die digitale Alarmierung					1	-1	
679000	Verwaltungskostenbeitrag Gemeinde		3.854,16	3.854,16		5	-2	
679200	Innere Verrechnung Bauhofleistung		1.144,25	1.144,25		1		
681000	Abschreibungen für Anlagevermögen		60.473,70	60.473,70		61		
685000	Verzinsung des Anlagekapitals		10.543,85	10.543,85		11		
704000	Zuschüsse an Feuerwehrrabteilungen		500,00	500,00		1		
704500	Zuschuss Jugendfeuerwehr		168,00	168,00				
Gliederung:	1310	Feuerwehren						
Summe Einnahmen:			22.795,00	21.691,25	1.103,75 (K)	17	6	
Summe Ausgaben:		342,50 (K)	165.531,46	155.367,38	10.506,58 (K)	173	-8	4
Überschuss/Zuschuss:		-342,50 (K)	-142.736,46	-133.676,13	-9.402,83 (K)	-156	13	-4
Abschnitt:	13	Feuerwehren						
Summe Einnahmen:			22.795,00	21.691,25	1.103,75 (K)	17	6	
Summe Ausgaben:		342,50 (K)	165.531,46	155.367,38	10.506,58 (K)	173	-8	4
Überschuss/Zuschuss:		-342,50 (K)	-142.736,46	-133.676,13	-9.402,83 (K)	-156	13	-4

Haushaltsrechnung Verwaltungshaushalt

Beträge in €

Spalte 2 bis 5 in €, Spalte 6 bis 8 in T€

Haushaltsstelle	Bezeichnung	Planvergleich						
		Reste Vorjahr (K) = Kassenrest (H) = Haushaltsrest	Soll ./. Haushaltsreste vom Vorjahr (H) + neue Haushalts- reste (H)	Ist	Neue Reste (K) = Kassenrest (H) = Haushaltsrest	Haushaltsansatz laut Planung	Soll (Spalte 3) mehr (+) weniger (-) als Ansatz (Spalte 6)	Zulässige Mehrausgaben üpl. oder apl. bewilligte oder nach §17 GemHVO gedeckte Ausgaben
1	2	3	4	5	6	7	8	
Einzelplan:	1	öffentliche Sicherheit und Ordnung						
Abschnitt:	14	Katastrophenschutz						
Gliederung:	1400	Katastrophenschutz						
Ausgaben								
520000	Sirenenunterhaltung, Beschaffungen		306,31	306,31				
Gliederung:	1400	Katastrophenschutz						
Summe Einnahmen:								
Summe Ausgaben:			306,31	306,31				
Überschuss/Zuschuss:			-306,31	-306,31				
<hr/>								
Abschnitt:	14	Katastrophenschutz						
Summe Einnahmen:								
Summe Ausgaben:			306,31	306,31				
Überschuss/Zuschuss:			-306,31	-306,31				
<hr/>								
Einzelplan:	1	öffentliche Sicherheit und Ordnung						
Summe Einnahmen:			59.341,89	58.175,64	1.166,25 (K)	46	13	
Summe Ausgaben:		342,50 (K)	431.883,52	421.719,44	10.506,58 (K)	436	-4	
Überschuss/Zuschuss:		-342,50 (K)	-372.541,63	-363.543,80	-9.340,33 (K)	-390	17	
							-5	

Haushaltsrechnung
Verwaltungshaushalt
Beträge in €

Spalte 2 bis 5 in €, Spalte 6 bis 8 in T€

Haushaltsstelle	Bezeichnung							Planvergleich	
		Reste Vorjahr (K) = Kassenrest (H) = Haushaltsrest	Soll .J. Haushaltsreste vom Vorjahr (H) + neue Haushalts- reste (H)	Ist	Neue Reste (K) = Kassenrest (H) = Haushaltsrest	Haushaltsansatz laut Planung	Soll (Spalte 3) mehr (+) weniger (-) als Ansatz (Spalte 6)	Zulässige Mehrausgaben üpl. oder apl. bewilligte oder nach §17 GemHVO gedeckte Ausgaben	
1	2	3	4	5	6	7	8		
Einzelplan:	2	Schulen							
Abschnitt:	21	Grund- und Hauptschulen							
Gliederung:	2110	Grundschule Obersasbach							
Einnahmen									
115000	Erstatt.Stromeinspeisung,Mineralölsteuer	54,17 (K)	209,82	76,17	187,82 (K)	1			
159000	Vermischte Einnahmen	35,70 (K)	2.017,87	2.053,57			2		
172000	Sachkostenbeiträge von Gemeinden	200,00 (K)	400,00	600,00		1			
Ausgaben									
414000	Vergütung der Beschäftigten		14.929,89	14.929,89		15			
434000	Beitrag zur Versorgungskasse für Beschäftigte		1.254,30	1.254,30		1			
444000	Sozialversicherung für Beschäftigte		2.997,22	2.997,22		3			
500000	Grundstücks- u. Gebäudeunterhaltung		14.879,76	14.879,76		21	-6		
501000	Gärtnerische Anlagen		2.536,42	2.536,42		9	-6		
520000	Geräte, Ausstattung, Einrichtung		675,18	675,18		2	-1		
540000	Bewirtschaftungskosten	539,94 (K)	7.430,90	7.433,20	537,64 (K)	11	-4		
591000	Lehr-und Unterrichtsmittel		5.079,86	5.079,86		5			
592000	Lernmittel		2.483,36	2.483,36		3	-1		
640000	Steuern,Versicherungen,Schadensfälle		5.730,28	5.730,28		5	1		
650000	Bürobedarf		832,06	832,06		1			
652000	Post- und Fernmeldegebühren		846,24	846,24		1			
679200	Innere Verrechnungen Bauhofleistungen		5.874,31	5.874,31		3	3		
718000	Außerunterrichtliche Veranstaltungen		757,56	757,56		1			

Haushaltsrechnung Verwaltungshaushalt

Beträge in €

Spalte 2 bis 5 in €, Spalte 6 bis 8 in T€

Haushaltsstelle	Bezeichnung							Planvergleich	
		Reste Vorjahr (K) = Kassenrest (H) = Haushaltsrest	Soll ./. Haushaltsreste vom Vorjahr (H) + neue Haushalts- reste (H)	Ist	Neue Reste (K) = Kassenrest (H) = Haushaltsrest	Haushaltsansatz laut Planung	Soll (Spalte 3) mehr (+) weniger (-) als Ansatz (Spalte 6)	Zulässige Mehrausgaben üpl. oder apl. bewilligte oder nach §17 GemHVO gedeckte Ausgaben	
1	2	3	4	5	6	7	8		
Einzelplan:	2	Schulen							
Abschnitt:	21	Grund- und Hauptschulen							
Gliederung:	2110	Grundschule Obersasbach							
Gliederung:	2110	Grundschule Obersasbach							
Summe Einnahmen:			289,87 (K)	2.627,69	2.729,74	187,82 (K)	1	1	
Summe Ausgaben:			539,94 (K)	66.307,34	66.309,64	537,64 (K)	79	-12	
Überschuss/Zuschuss:			-250,07 (K)	-63.679,65	-63.579,90	-349,82 (K)	-77	14	

Haushaltsrechnung
Verwaltungshaushalt
Beträge in €

Spalte 2 bis 5 in €, Spalte 6 bis 8 in T€

Haushaltsstelle	Bezeichnung	Planvergleich					
		Reste Vorjahr (K) = Kassenrest (H) = Haushaltsrest	Soll ./. Haushaltsreste vom Vorjahr (H) + neue Haushalts- reste (H)	Ist	Neue Reste (K) = Kassenrest (H) = Haushaltsrest	Haushaltsansatz laut Planung	Soll (Spalte 3) mehr (+) weniger (-) als Ansatz (Spalte 6)
1	2	3	4	5	6	7	8
Einzelplan:	2	Schulen					
Abschnitt:	21	Grund- und Hauptschulen					
Gliederung:	2150	Sophie-von-Harder-Schule Sasbach					
Einnahmen							
110000	Benutzungsgebühren Turnhalle Sasbach					1	-1
115000	Erstatt.Stromeinspeisung,Mineralölsteuer	40,00 (K)	403,53	403,53	40,00 (K)		
150000	Ersatz von Sachausgaben, Rückersätze		1.341,80	1.341,80		1	1
150500	Rabatt Netznutzungsentgelt erdgas		693,81	693,81			1
159000	Vermischte Einnahmen		8.352,03	8.352,03			8
162000	anteilige Schulbetriebsmittel	73.656,00 (K)		73.656,00		77	-77
170000	Zuweisungen vom Bund		103.978,80	103.978,80			104
172000	Ausgleichsbetrag für Grundschüler		2.000,00	2.000,00		1	1
178000	Zuschüsse vom übrigen Bereich		600,00	600,00			1
276000	Auflösung von Beiträgen und ähnlichen Entgelten		100,27	100,27			
Ausgaben							
414000	Vergütung der Beschäftigten		74.297,44	74.297,44		76	-2
434000	Beitrag zur Versorgungskasse für Beschäftigte		6.021,45	6.021,45		6	
444000	Sozialversicherung für Beschäftigte		15.595,10	15.595,10		16	
500000	Grundstücks- u. Gebäudeunterhaltung	2,38 (K)	84.473,80	84.476,18		30	54
501000	Gärtnerische Anlagen	114,24 (K)	443,88	472,44	85,68 (K)	3	-2
520000	Beschaffungen, Inventarunterhaltung		11.949,75	11.949,75		12	
540000	Bewirtschaftungskosten	2.195,68 (K)	102.527,79	101.116,16	3.607,31 (K)	100	3
591000	Lehr- und Unterrichtsmittel		5.739,07	5.739,07		4	2
592000	Lernmittel		6.914,65	6.914,65		8	-1
640000	Steuern, Versicherungen		24.591,15	24.591,15		20	5
650000	Bürobedarf		9.235,08	9.235,08		8	2
652000	Post- und Fernmeldegebühren		1.993,10	2.002,94	-9,84 (K)	2	

Haushaltsrechnung
Verwaltungshaushalt
Beträge in €

Spalte 2 bis 5 in €, Spalte 6 bis 8 in T€

Haushaltsstelle	Bezeichnung	Planvergleich						
		Reste Vorjahr (K) = Kassenrest (H) = Haushaltsrest	Soll .J. Haushaltsreste vom Vorjahr (H) + neue Haushalts- reste (H)	Ist	Neue Reste (K) = Kassenrest (H) = Haushaltsrest	Haushaltsansatz laut Planung	Soll (Spalte 3) mehr (+) weniger (-) als Ansatz (Spalte 6)	Zulässige Mehrausgaben üpl. oder apl. bewilligte oder nach §17 GemHVO gedeckte Ausgaben
1	2	3	4	5	6	7	8	
Einzelplan:	2	Schulen						
Abschnitt:	21	Grund- und Hauptschulen						
Gliederung:	2150	Sophie-von-Harder-Schule Sasbach						
668000	Vermischte Ausgaben		1.284,80	1.284,80		1	1	1
672000	Sachkostenbeiträge an Gemeinden		3.200,00	3.200,00		3		
679200	Innere Verrechnung Bauhofleistung		18.206,11	18.206,11		25	-7	
681000	AfA für Anlagevermögen - Turnhalle		18.804,89	18.804,89		20	-1	
685000	Verzinsung des Anlagekapitals - Turnhall		999,01	999,01		1		
718000	Außerunterrichtliche Veranstaltungen		1.104,59	1.104,59		1		
Gliederung:	2150	Sophie-von-Harder-Schule Sasbach						
Summe Einnahmen:		73.696,00 (K)	117.470,24	191.126,24	40,00 (K)	80	38	
Summe Ausgaben:		2.312,30 (K)	387.381,66	386.010,81	3.683,15 (K)	335	52	1
Überschuss/Zuschuss:		71.383,70 (K)	-269.911,42	-194.884,57	-3.643,15 (K)	-255	-15	-1
Abschnitt:	21	Grund- und Hauptschulen						
Summe Einnahmen:		73.985,87 (K)	120.097,93	193.855,98	227,82 (K)	81	39	
Summe Ausgaben:		2.852,24 (K)	453.689,00	452.320,45	4.220,79 (K)	414	40	1
Überschuss/Zuschuss:		71.133,63 (K)	-333.591,07	-258.464,47	-3.992,97 (K)	-333	-1	-1

Haushaltsrechnung Verwaltungshaushalt

Beträge in €

Spalte 2 bis 5 in €, Spalte 6 bis 8 in T€

Haushaltsstelle	Bezeichnung							Planvergleich	
		Reste Vorjahr (K) = Kassenrest (H) = Haushaltsrest	Soll .J. Haushaltsreste vom Vorjahr (H) + neue Haushalts- reste (H)	Ist	Neue Reste (K) = Kassenrest (H) = Haushaltsrest	Haushaltsansatz laut Planung	Soll (Spalte 3) mehr (+) weniger (-) als Ansatz (Spalte 6)	Zulässige Mehrausgaben üpl. oder apl. bewilligte oder nach §17 GemHVO gedeckte Ausgaben	
1	2	3	4	5	6	7	8		
Einzelplan:	2	Schulen							
Abschnitt:	29	Schülerbeförderung / Schulkindbetreuung							
Gliederung:	2900	Schülerbeförderung							
Ausgaben									
550000	Kostenaufwand für Schulbus	93,90 (K)	3.235,04	3.218,56	110,38 (K)	3			
Gliederung:	2900	Schülerbeförderung							
Summe Einnahmen:									
Summe Ausgaben:		93,90 (K)	3.235,04	3.218,56	110,38 (K)	3			
Überschuss/Zuschuss:		-93,90 (K)	-3.235,04	-3.218,56	-110,38 (K)	-3			

Haushaltsrechnung
Verwaltungshaushalt
Beträge in €

Spalte 2 bis 5 in €, Spalte 6 bis 8 in T€

Haushaltsstelle	Bezeichnung	Planvergleich					
		Reste Vorjahr (K) = Kassenrest (H) = Haushaltsrest	Soll ./. Haushaltsreste vom Vorjahr (H) + neue Haushalts- reste (H)	Ist	Neue Reste (K) = Kassenrest (H) = Haushaltsrest	Haushaltsansatz laut Planung	Soll (Spalte 3) mehr (+) weniger (-) als Ansatz (Spalte 6)
1	2	3	4	5	6	7	8
Einzelplan:	2	Schulen					
Abschnitt:	29	Schülerbeförderung / Schulkindbetreuung					
Gliederung:	2910	Betreuungsangebot an Schulen /Schulkindbetreuung /Sophie-von-Harder-Schule					
Einnahmen							
110000	Gebühr für Schulkindbetreuung	794,00 (K)	31.569,50	30.747,00	1.616,50 (K)	28	4
150000	Sonstige Verwaltungs-und Betriebseinnahmen		471,60	471,60		2	-1
159000	Rückersatz für Mittagessen		8.885,70	7.497,30	1.388,40 (K)	10	-1
Ausgaben							
414000	Vergütungen der Angestellten		141.711,20	141.711,20		156	-14
434000	Beitrag zur Versorgungskasse für Angestellte		11.891,58	11.891,58		13	-1
444000	Beitrag zur gesetzlichen Sozialversicherung für Angestellte		28.756,83	28.756,83		32	-3
460000	Personalnebenausgaben		13,00	13,00			
520000	Beschaffungen, Inventarunterhaltung		3.573,21	3.573,21		3	1
540000	Bewirtschaftungskosten		77,51	77,51			
562000	Aus- und Fortbildung		1.302,06	1.302,06		2	-1
570000	Aufwand für Mittagessen		8.757,50	8.757,50		10	-1
591000	Lehr- und Unterrichtsmittel		1.986,18	1.986,18		1	1
650000	Bürobedarf und Geschäftsausgaben		609,29	609,29		2	-1
652000	Post- und Fernmeldegebühren	30,01 (K)	436,88	466,89			
653000	Öffentliche Bekanntmachungen		238,86	238,86			
654000	Dienstreisen		273,87	273,87		2	-1
668000	Vermischte Ausgaben		1.097,06	1.097,06		2	-1

Haushaltsrechnung
Verwaltungshaushalt
Beträge in €

Spalte 2 bis 5 in €, Spalte 6 bis 8 in T€

Haushaltsstelle	Bezeichnung							Planvergleich	
		Reste Vorjahr (K) = Kassenrest (H) = Haushaltsrest	Soll ./. Haushaltsreste vom Vorjahr (H) + neue Haushalts- reste (H)	Ist	Neue Reste (K) = Kassenrest (H) = Haushaltsrest	Haushaltsansatz laut Planung	Soll (Spalte 3) mehr (+) weniger (-) als Ansatz (Spalte 6)	Zulässige Mehrausgaben üpl. oder apl. bewilligte oder nach §17 GemHVO gedeckte Ausgaben	
1	2	3	4	5	6	7	8		
Einzelplan:	2	Schulen							
Abschnitt:	29	Schülerbeförderung / Schulkindbetreuung							
Gliederung:	2910	Betreuungsangebot an Schulen /Schulkindbetreuung /Sophie-von-Harder-Schule							
Gliederung:	2910	Betreuungsangebot an Schulen /Schulkindbetreuung /Sophie-von-Harder-Schule							
Summe Einnahmen:		794,00 (K)	40.926,80	38.715,90	3.004,90 (K)	39	2		
Summe Ausgaben:		30,01 (K)	200.725,03	200.755,04		222	-21	2	
Überschuss/Zuschuss:		763,99 (K)	-159.798,23	-162.039,14	3.004,90 (K)	-183	23	-2	
Abschnitt:	29	Schülerbeförderung / Schulkindbetreuung							
Summe Einnahmen:		794,00 (K)	40.926,80	38.715,90	3.004,90 (K)	39	2		
Summe Ausgaben:		123,91 (K)	203.960,07	203.973,60	110,38 (K)	225	-21	3	
Überschuss/Zuschuss:		670,09 (K)	-163.033,27	-165.257,70	2.894,52 (K)	-186	23	-3	
Einzelplan:	2	Schulen							
Summe Einnahmen:		74.779,87 (K)	161.024,73	232.571,88	3.232,72 (K)	120	41		
Summe Ausgaben:		2.976,15 (K)	657.649,07	656.294,05	4.331,17 (K)	638	19	4	
Überschuss/Zuschuss:		71.803,72 (K)	-496.624,34	-423.722,17	-1.098,45 (K)	-518	22	-4	

Haushaltsrechnung
Verwaltungshaushalt
Beträge in €

Spalte 2 bis 5 in €, Spalte 6 bis 8 in T€

Haushaltsstelle	Bezeichnung							Planvergleich	
		Reste Vorjahr (K) = Kassenrest (H) = Haushaltsrest	Soll .J. Haushaltsreste vom Vorjahr (H) + neue Haushalts- reste (H)	Ist	Neue Reste (K) = Kassenrest (H) = Haushaltsrest	Haushaltsansatz laut Planung	Soll (Spalte 3) mehr (+) weniger (-) als Ansatz (Spalte 6)	Zulässige Mehrausgaben üpl. oder apl. bewilligte oder nach §17 GemHVO gedeckte Ausgaben	
1	2	3	4	5	6	7	8		
Einzelplan:	3	Wissenschaft, Forschung, Kulturpflege							
Abschnitt:	30	Verwaltung kultureller Angelegenheiten							
Gliederung:	3000	Verwaltung kultureller Angelegenheiten							
Ausgaben									
414000	Vergütung der Beschäftigten		4.562,14	4.562,14	5				
434000	Beitrag zur Versorgungskasse für Beschäftigte		375,44	375,44					
444000	Sozialversicherung für Beschäftigte		900,16	900,16	1				
578000	Betriebsausgaben für Dorfsaal Obersasbac	569,68 (K)	68,14	637,82	3	-2			
700000	Zuschüsse an kulturelle Vereine		34.447,91	34.447,91	40	-6			
Gliederung:	3000	Verwaltung kultureller Angelegenheiten							
Summe Einnahmen:									
Summe Ausgaben:		569,68 (K)	40.353,79	40.923,47	48	-8			
Überschuss/Zuschuss:		-569,68 (K)	-40.353,79	-40.923,47	-48	8			
Abschnitt:	30	Verwaltung kultureller Angelegenheiten							
Summe Einnahmen:									
Summe Ausgaben:		569,68 (K)	40.353,79	40.923,47	48	-8			
Überschuss/Zuschuss:		-569,68 (K)	-40.353,79	-40.923,47	-48	8			

Haushaltsrechnung
Verwaltungshaushalt
Beträge in €

Spalte 2 bis 5 in €, Spalte 6 bis 8 in T€

Haushaltsstelle	Bezeichnung							Planvergleich	
		Reste Vorjahr (K) = Kassenrest (H) = Haushaltsrest	Soll ./. Haushaltsreste vom Vorjahr (H) + neue Haushalts- reste (H)	Ist	Neue Reste (K) = Kassenrest (H) = Haushaltsrest	Haushaltsansatz laut Planung	Soll (Spalte 3) mehr (+) weniger (-) als Ansatz (Spalte 6)	Zulässige Mehrausgaben üpl. oder apl. bewilligte oder nach §17 GemHVO gedeckte Ausgaben	
1	2	3	4	5	6	7	8		
Einzelplan:	3	Wissenschaft, Forschung, Kulturpflege							
Abschnitt:	32	Museen							
Gliederung:	3210	Turenne-Museum							
Einnahmen									
110000	Eintrittsgelder		50,50	50,50					
150000	Rabatt Netznutzungsentgelt Erdgas.		80,77	80,77					
178000	Spenden Turenne-Museum		69,50	69,50					
Ausgaben									
414000	Vergütung der Beschäftigten		4.797,61	4.797,61	5				
434000	Beitrag zur Versorgungskasse für Beschäftigte		217,31	217,31					
444000	Sozialversicherung für Beschäftigte		889,46	889,46	1				
500000	Grundstücks- u. Gebäudeunterhaltung		717,34	717,34	2		-1		
520000	Beschaffungen, Inventarunterhaltung				1		-1		
540000	Bewirtschaftungskosten	68,86 (K)	3.270,03	3.205,28	6		-3		
570000	Möbelierung und Einrichtung der Turenne- Allee		894,74	894,74	1				
575000	Betriebsausgaben, Veranstaltungen				1		-1		
640000	Steuern, Versicherungen		416,60	416,60					
652000	Post-und Fernmeldegebühren		304,38	304,38					
661000	Kosten Museumspass		200,00	200,00					
679000	Verwaltungskostenbeitrag Gemeinde		1.837,75	1.837,75	3		-1		
681000	Abschreibungen für Anlagevermögen		10.877,51	10.877,51	11				
685000	Verzinsung des Anlagekapitals		3.292,51	3.292,51	3				

Haushaltsrechnung Verwaltungshaushalt

Beträge in €

Spalte 2 bis 5 in €, Spalte 6 bis 8 in T€

Haushaltsstelle	Bezeichnung							Planvergleich		
		Reste Vorjahr	Soll			Neue Reste				
		(K) = Kassenrest (H) = Haushaltsrest	./.. Haushaltsreste vom Vorjahr (H) + neue Haushalts- reste (H)	Ist			(K) = Kassenrest (H) = Haushaltsrest	Haushaltsansatz laut Planung	Soll (Spalte 3) mehr (+) weniger (-) als Ansatz (Spalte 6)	Zulässige Mehrausgaben üpl. oder apl. bewilligte oder nach §17 GemHVO gedeckte Ausgaben
1	2	3	4	5	6	7	8			
Einzelplan:	3	Wissenschaft, Forschung, Kulturpflege								
Abschnitt:	32	Museen								
Gliederung:	3210	Turenne-Museum								
Gliederung:	3210	Turenne-Museum								
Summe Einnahmen:			200,77	200,77						
Summe Ausgaben:		68,86 (K)	27.715,24	27.650,49		133,61 (K)	34		-7	
Überschuss/Zuschuss:		-68,86 (K)	-27.514,47	-27.449,72		-133,61 (K)	-34		6	
Abschnitt:	32	Museen								
Summe Einnahmen:			200,77	200,77						
Summe Ausgaben:		68,86 (K)	27.715,24	27.650,49		133,61 (K)	34		-7	
Überschuss/Zuschuss:		-68,86 (K)	-27.514,47	-27.449,72		-133,61 (K)	-34		6	

Haushaltsrechnung Verwaltungshaushalt

Beträge in €

Spalte 2 bis 5 in €, Spalte 6 bis 8 in T€

Haushaltsstelle	Bezeichnung							Planvergleich	
1	2	3	4	5	6	7	8		
		Reste Vorjahr (K) = Kassenrest (H) = Haushaltsrest	Soll ./. Haushaltsreste vom Vorjahr (H) + neue Haushalts- reste (H)	Ist	Neue Reste (K) = Kassenrest (H) = Haushaltsrest	Haushaltsansatz laut Planung	Soll (Spalte 3) mehr (+) weniger (-) als Ansatz (Spalte 6)	Zulässige Mehrausgaben üpl. oder apl. bewilligte oder nach §17 GemHVO gedeckte Ausgaben	
Einzelplan:	3	Wissenschaft, Forschung, Kulturpflege							
Abschnitt:	33	Musikschule							
Gliederung:	3330	Musikschule Achern-Oberkirch							
Ausgaben									
718000	Zuschuss an Musik-und Kunstschule		15.005,11	15.005,11		20		-5	
Gliederung:	3330	Musikschule Achern-Oberkirch							
Summe Einnahmen:									
Summe Ausgaben:									
			15.005,11	15.005,11		20		-5	
Überschuss/Zuschuss:									
			-15.005,11	-15.005,11		-20		5	
<hr/>									
Abschnitt:	33	Musikschule							
Summe Einnahmen:									
Summe Ausgaben:									
			15.005,11	15.005,11		20		-5	
Überschuss/Zuschuss:									
			-15.005,11	-15.005,11		-20		5	

Haushaltsrechnung
Verwaltungshaushalt
Beträge in €

Spalte 2 bis 5 in €, Spalte 6 bis 8 in T€

Haushaltsstelle	Bezeichnung							Planvergleich	
		Reste Vorjahr (K) = Kassenrest (H) = Haushaltsrest	Soll ./. Haushaltsreste vom Vorjahr (H) + neue Haushalts- reste (H)	Ist	Neue Reste (K) = Kassenrest (H) = Haushaltsrest	Haushaltsansatz laut Planung	Soll (Spalte 3) mehr (+) weniger (-) als Ansatz (Spalte 6)	Zulässige Mehrausgaben üpl. oder apl. bewilligte oder nach §17 GemHVO gedeckte Ausgaben	
1	2	3	4	5	6	7	8		
Einzelplan:	3	Wissenschaft, Forschung, Kulturpflege							
Abschnitt:	34	Heimatspflege							
Gliederung:	3400	Heimatspflege							
Ausgaben									
570000	Aufwand VKuH		960,60	960,60		1			
575000	Aufwendungen für Dorffeste u.ä.		8.527,14	8.527,14		7	2	2	
579000	Aufwendungen für Historischen Weg					2	-2		
679500	Innere Verrechnung Forst		239,76	239,76					
718000	Zuschüsse für Fachwerkrenovierung					3	-3		
718500	Zusch.Ausschilderg.Heinrich-Hansjakob-Weg					1	-1		
Gliederung:	3400	Heimatspflege							
Summe Einnahmen:									
Summe Ausgaben:			9.727,50	9.727,50		15	-5	2	
Überschuss/Zuschuss:			-9.727,50	-9.727,50		-15	5	-2	
Abschnitt:	34	Heimatspflege							
Summe Einnahmen:									
Summe Ausgaben:			9.727,50	9.727,50		15	-5	2	
Überschuss/Zuschuss:			-9.727,50	-9.727,50		-15	5	-2	

Haushaltsrechnung Verwaltungshaushalt

Beträge in €

Spalte 2 bis 5 in €, Spalte 6 bis 8 in T€

Haushaltsstelle	Bezeichnung							Planvergleich	
		Reste Vorjahr (K) = Kassenrest (H) = Haushaltsrest	Soll ./. Haushaltsreste vom Vorjahr (H) + neue Haushalts- reste (H)	Ist	Neue Reste (K) = Kassenrest (H) = Haushaltsrest	Haushaltsansatz laut Planung	Soll (Spalte 3) mehr (+) weniger (-) als Ansatz (Spalte 6)	Zulässige Mehrausgaben üpl. oder apl. bewilligte oder nach §17 GemHVO gedeckte Ausgaben	
1	2	3	4	5	6	7	8		
Einzelplan:	3	Wissenschaft, Forschung, Kulturpflege							
Abschnitt:	36	Naturschutz, Denkmalschutz und Denkmalpflege							
Gliederung:	3600	Naturschutz, Denkmalschutz und Denkmalpflege							
Ausgaben									
500000	Unterhaltung Denkmalhof				2	-2			
500500	Unterhaltung Feld- u. Wegkreuze				2	-2			
661000	Mitgliedsbeitrag an Naturpark Schwarzwald	630,00	630,00		3	-2			
718000	Zuweisung an Nationalparkregion Schwarzwald e.V.	2.975,00	2.975,00		5	-2			
Gliederung:	3600	Naturschutz, Denkmalschutz und Denkmalpflege							
Summe Einnahmen:									
Summe Ausgaben:		3.605,00	3.605,00		12	-8			
Überschuss/Zuschuss:		-3.605,00	-3.605,00		-12	8			
Abschnitt:	36	Naturschutz, Denkmalschutz und Denkmalpflege							
Summe Einnahmen:									
Summe Ausgaben:		3.605,00	3.605,00		12	-8			
Überschuss/Zuschuss:		-3.605,00	-3.605,00		-12	8			

Haushaltsrechnung Verwaltungshaushalt

Beträge in €

Spalte 2 bis 5 in €, Spalte 6 bis 8 in T€

Haushaltsstelle	Bezeichnung	Planvergleich						
		Reste Vorjahr (K) = Kassenrest (H) = Haushaltsrest	Soll ./. Haushaltsreste vom Vorjahr (H) + neue Haushalts- reste (H)	Ist	Neue Reste (K) = Kassenrest (H) = Haushaltsrest	Haushaltsansatz laut Planung	Soll (Spalte 3) mehr (+) weniger (-) als Ansatz (Spalte 6)	Zulässige Mehrausgaben üpl. oder apl. bewilligte oder nach §17 GemHVO gedeckte Ausgaben
1	2	3	4	5	6	7	8	
Einzelplan:	3	Wissenschaft, Forschung, Kulturpflege						
Abschnitt:	36	Naturschutz, Denkmalschutz und Denkmalpflege						
Gliederung:	3600	Naturschutz, Denkmalschutz und Denkmalpflege						
Einzelplan:	3	Wissenschaft, Forschung, Kulturpflege						
Summe Einnahmen:			200,77	200,77				
Summe Ausgaben:		638,54 (K)	96.406,64	96.911,57	133,61 (K)	129	-33	2
Überschuss/Zuschuss:		-638,54 (K)	-96.205,87	-96.710,80	-133,61 (K)	-129	33	-2

Haushaltsrechnung
Verwaltungshaushalt
Beträge in €

Spalte 2 bis 5 in €, Spalte 6 bis 8 in T€

Haushaltsstelle	Bezeichnung							Planvergleich	
		Reste Vorjahr (K) = Kassenrest (H) = Haushaltsrest	Soll ./. Haushaltsreste vom Vorjahr (H) + neue Haushalts- reste (H)	Ist	Neue Reste (K) = Kassenrest (H) = Haushaltsrest	Haushaltsansatz laut Planung	Soll (Spalte 3) mehr (+) weniger (-) als Ansatz (Spalte 6)	Zulässige Mehrausgaben üpl. oder apl. bewilligte oder nach §17 GemHVO gedeckte Ausgaben	
1	2	3	4	5	6	7	8		
Einzelplan:	4	Soziale Sicherung							
Abschnitt:	43	Soziale Einrichtungen fürPflegebedürftige							
Gliederung:	4320	Soziale Einrichtungen fürpflegebedürftige Menschen							
Einnahmen									
207000	Zinseinnahmen vom übrigen Bereich		417,08	417,08					
Ausgaben									
530000	Erbbauzins f. Altenpflegeeinr. Erlenbad		7.869,00		7.869,00 (K)	8			
Gliederung:	4320	Soziale Einrichtungen fürpflegebedürftige Menschen							
Summe Einnahmen:			417,08	417,08					
Summe Ausgaben:			7.869,00		7.869,00 (K)	8			
Überschuss/Zuschuss:			-7.451,92	417,08	-7.869,00 (K)	-8	1		

Haushaltsrechnung
Verwaltungshaushalt
Beträge in €

Spalte 2 bis 5 in €, Spalte 6 bis 8 in T€

Haushaltsstelle	Bezeichnung							Planvergleich	
		Reste Vorjahr (K) = Kassenrest (H) = Haushaltsrest	Soll ./. Haushaltsreste vom Vorjahr (H) + neue Haushalts- reste (H)	Ist	Neue Reste (K) = Kassenrest (H) = Haushaltsrest	Haushaltsansatz laut Planung	Soll (Spalte 3) mehr (+) weniger (-) als Ansatz (Spalte 6)	Zulässige Mehrausgaben üpl. oder apl. bewilligte oder nach §17 GemHVO gedeckte Ausgaben	
1	2	3	4	5	6	7	8		
Einzelplan:	4	Soziale Sicherung							
Abschnitt:	43	Soziale Einrichtungen fürPflegerbedürftige							
Gliederung:	4350	Soziale Einrichtung für Wohnungslose							
Einnahmen									
140000	Miete und Pacht	2.981,03 (K)	12.463,07	10.186,91	5.257,19 (K)	5	7		
Ausgaben									
570000	Aufwendungen für Obdachlose	846,49 (K)	4.468,36	4.130,03	1.184,82 (K)	5			
Gliederung:	4350	Soziale Einrichtung für Wohnungslose							
Summe Einnahmen:		2.981,03 (K)	12.463,07	10.186,91	5.257,19 (K)	5	7		
Summe Ausgaben:		846,49 (K)	4.468,36	4.130,03	1.184,82 (K)	5			
Überschuss/Zuschuss:		2.134,54 (K)	7.994,71	6.056,88	4.072,37 (K)	1	7		

Haushaltsrechnung
Verwaltungshaushalt
Beträge in €

Spalte 2 bis 5 in €, Spalte 6 bis 8 in T€

Haushaltsstelle	Bezeichnung							Planvergleich	
		Reste Vorjahr (K) = Kassenrest (H) = Haushaltsrest	Soll ./. Haushaltsreste vom Vorjahr (H) + neue Haushalts- reste (H)	Ist	Neue Reste (K) = Kassenrest (H) = Haushaltsrest	Haushaltsansatz laut Planung	Soll (Spalte 3) mehr (+) weniger (-) als Ansatz (Spalte 6)	Zulässige Mehrausgaben üpl. oder apl. bewilligte oder nach §17 GemHVO gedeckte Ausgaben	
1	2	3	4	5	6	7	8		
Einzelplan:	4	Soziale Sicherung							
Abschnitt:	43	Soziale Einrichtungen fürPflegebedürftige							
Gliederung:	4360	Soziale Einrichtung für Ausländer,							
Einnahmen									
140000	Miete und Pacht	1.214,76 (K)	201.443,55	189.101,28	13.557,03 (K)	113	89		
150000	Sonstige Verwaltungs-und Betriebseinnahmen		137,97	137,97					
161000	Pauschbetrag für Anschlussunterbringung		7.535,00	7.535,00		10	-2		
171000	Förderung der Integration (§ 29 d Abs. 1 FAG)	-27,45 (K)	63.790,81	63.837,88	-74,52 (K)	37	27		
177000	Zuschuss		388,18	388,18					
Ausgaben									
414000	Vergütungen der Angestellten		18.605,42	18.605,42		18	1		
434000	Beitrag zur Versorgungskasse für Beschäftigte		1.561,83	1.561,83		2			
444000	Beitrag zur gesetzlichen Sozialversicherung für Angestellte		3.774,83	3.774,83		4			
520000	Beschaffungen, Inventarunterhaltung		964,92	964,92		3	-2		
530000	Mietzins		121.677,86	121.677,86		126	-4		
540000	Bewirtschaftungskosten Gebäude		90.863,38	90.863,38		37	54	54	
562000	Aus- und Fortbildung		463,00	463,00		1			
570000	Aufwendungen für Flüchtlinge		80.269,38	80.269,38		63	17	17	
580000	Ehrungen, Jubiläen, Repräsentationen		319,77	319,77		3	-2		
650000	Bürobedarf		23,96	23,96					
654000	Dienstreisen		106,95	106,95					

Haushaltsrechnung
Verwaltungshaushalt
Beträge in €

Spalte 2 bis 5 in €, Spalte 6 bis 8 in T€

Haushaltsstelle	Bezeichnung							Planvergleich	
		Reste Vorjahr (K) = Kassenrest (H) = Haushaltsrest	Soll .J. Haushaltsreste vom Vorjahr (H) + neue Haushalts- reste (H)	Ist	Neue Reste (K) = Kassenrest (H) = Haushaltsrest	Haushaltsansatz laut Planung	Soll (Spalte 3) mehr (+) weniger (-) als Ansatz (Spalte 6)	Zulässige Mehrausgaben üpl. oder apl. bewilligte oder nach §17 GemHVO gedeckte Ausgaben	
1	2	3	4	5	6	7	8		
Einzelplan:	4	Soziale Sicherung							
Abschnitt:	43	Soziale Einrichtungen fürPflegerbedürftige							
Gliederung:	4360	Soziale Einrichtung für Ausländer,							
Gliederung:	4360	Soziale Einrichtung für Ausländer,							
Summe Einnahmen:		1.187,31 (K)	273.295,51	261.000,31	13.482,51 (K)	159	114		
Summe Ausgaben:			318.631,30	318.631,30		256	63	71	
Überschuss/Zuschuss:		1.187,31 (K)	-45.335,79	-57.630,99	13.482,51 (K)	-97	51	-71	
Abschnitt:	43	Soziale Einrichtungen fürPflegerbedürftige							
Summe Einnahmen:		4.168,34 (K)	286.175,66	271.604,30	18.739,70 (K)	164	122		
Summe Ausgaben:		846,49 (K)	330.968,66	322.761,33	9.053,82 (K)	268	63	71	
Überschuss/Zuschuss:		3.321,85 (K)	-44.793,00	-51.157,03	9.685,88 (K)	-104	59	-71	

Haushaltsrechnung
Verwaltungshaushalt
Beträge in €

Spalte 2 bis 5 in €, Spalte 6 bis 8 in T€

Haushaltsstelle	Bezeichnung	Planvergleich					
		Reste Vorjahr (K) = Kassenrest (H) = Haushaltsrest	Soll ./. Haushaltsreste vom Vorjahr (H) + neue Haushalts- reste (H)	Ist	Neue Reste (K) = Kassenrest (H) = Haushaltsrest	Haushaltsansatz laut Planung	Soll (Spalte 3) mehr (+) weniger (-) als Ansatz (Spalte 6)
1	2	3	4	5	6	7	8
Einzelplan:	4	Soziale Sicherung					
Abschnitt:	45	Jugendhilfe nach dem Kinder- u.Jugendhilfegesetz					
Gliederung:	4510	Jugendhilfe nach dem Kinder- u.Jugendhilfegesetz					
Einnahmen							
150000	Sonstige Verwaltungs-und Betriebseinnahmen	10.517,93	10.517,93			11	
171000	Zuweisungen vom Land	8.350,00	8.350,00		8		
172000	Zuweisungen vom Kreis	8.350,00	8.350,00		8		
Ausgaben							
414000	Vergütungen der Angestellten	28.684,09	28.684,09		43	-14	
434000	Beitrag zur Versorgungskasse für Angest.	2.370,99	2.370,99		4	-1	
444000	Beitrag zur Sozialvers. für Angestellte	5.845,90	5.845,90		9	-3	
450000	Beihilfen, Unterstützung u.ä.	5.843,78	5.843,78			6	
460000	Personalnebenausgaben	5,00	5,00				
520000	Beschaffungen, Inventarunterhaltung	516,98	516,98		1		
562000	Aus- und Fortbildung	281,30	281,30		1	-1	
580000	Veranstaltungsaufwand	596,12	596,12		4	-3	
650000	Bürobedarf	133,06	133,06				
652000	Post- und Fernmeldegebühren	380,87	380,87		1		
653000	Öffentliche Bekanntmachungen	477,72	477,72				
654000	Dienstreisen	94,93	94,93		1		
Gliederung:	4510	Jugendhilfe nach dem Kinder- u.Jugendhilfegesetz					
Summe Einnahmen:		27.217,93	27.217,93		17	11	
Summe Ausgaben:		45.230,74	45.230,74		62	-17	
Überschuss/Zuschuss:		-18.012,81	-18.012,81		-45	27	

Haushaltsrechnung Verwaltungshaushalt

Beträge in €

Spalte 2 bis 5 in €, Spalte 6 bis 8 in T€

Haushaltsstelle	Bezeichnung							Planvergleich	
		Reste Vorjahr (K) = Kassenrest (H) = Haushaltsrest	Soll ./. Haushaltsreste vom Vorjahr (H) + neue Haushalts- reste (H)	Ist	Neue Reste (K) = Kassenrest (H) = Haushaltsrest	Haushaltsansatz laut Planung	Soll (Spalte 3) mehr (+) weniger (-) als Ansatz (Spalte 6)	Zulässige Mehrausgaben üpl. oder apl. bewilligte oder nach §17 GemHVO gedeckte Ausgaben	
1	2	3	4	5	6	7	8		
Einzelplan:	4	Soziale Sicherung							
Abschnitt:	45	Jugendhilfe nach dem Kinder- u.Jugendhilfegesetz							
Gliederung:	4510	Jugendhilfe nach dem Kinder- u.Jugendhilfegesetz							
Abschnitt:	45	Jugendhilfe nach dem Kinder- u.Jugendhilfegesetz							
Summe Einnahmen:			27.217,93	27.217,93	17	11			
Summe Ausgaben:			45.230,74	45.230,74	62	-17			
Überschuss/Zuschuss:			-18.012,81	-18.012,81	-45	27			

Haushaltsrechnung
Verwaltungshaushalt
Beträge in €

Spalte 2 bis 5 in €, Spalte 6 bis 8 in T€

Haushaltsstelle	Bezeichnung	Planvergleich					
		Reste Vorjahr (K) = Kassenrest (H) = Haushaltsrest	Soll ./. Haushaltsreste vom Vorjahr (H) + neue Haushalts- reste (H)	Ist	Neue Reste (K) = Kassenrest (H) = Haushaltsrest	Haushaltsansatz laut Planung	Soll (Spalte 3) mehr (+) weniger (-) als Ansatz (Spalte 6)
1	2	3	4	5	6	7	8
Einzelplan:	4	Soziale Sicherung					
Abschnitt:	46	Soziale Sicherung					
Gliederung:	4641	Kommunales Kinderhaus Obersasbach					
Einnahmen							
110000	Kindergartenbeiträge	208,50 (K)	80.888,00	81.044,00	52,50 (K)	100	-19
112000	Elternbeiträge von Kindern von 0 bis unter 3 Jahren		30.104,75	30.104,75		25	5
115000	Erstatt.Stromeinspeisung,Mineralölsteuer	228,56 (K)	330,79	461,56	97,79 (K)	1	
150000	Sonstige Verwaltungs-und Betriebseinnahmen	2.289,09 (K)	14.933,19	15.538,26	1.684,02 (K)		15
159000	Rückersatz für Mittagessen	13,50 (K)	15.703,00	14.358,70	1.357,80 (K)	9	7
171000	Personal- u. Sachkostenzuschuss vom Lan		212.696,78	212.696,78		170	43
172000	Kostenausgleich f. ausw. Kinder		9.381,25	9.381,25		4	6
178000	Zuschüsse vom übrigen Bereich		9.843,40	9.843,40			10
277000	Auflösung von Zuweisungen und Zuschüsse		7.376,44	7.376,44		7	
Ausgaben							
414000	Vergütung der Beschäftigten	469,00 (K)	683.803,03	683.803,03	469,00 (K)	695	-11
434000	Beitrag zur Versorgungskasse für Beschäftigte		55.763,66	55.763,66		57	-1
444000	Sozialversicherung für Beschäftigte	141,41 (K)	143.079,69	143.080,40	140,70 (K)	146	-3
450000	Beihilfen, Unterstützung u.ä.		3.056,55	3.056,55			3
460000	Personalnebenausgaben	315,96 (K)	297,19	613,15			
500000	Grundstücks- u. Gebäudeunterhaltung	19,04 (K)	12.187,10	11.544,40	661,74 (K)	19	-6
520000	Beschaffungen, Inventarunterhaltung	67,94 (K)	2.305,91	2.357,87	15,98 (K)	4	-2
540000	Bewirtschaftungskosten	2.461,76 (K)	22.675,00	22.909,90	2.226,86 (K)	20	3
562000	Aus- und Fortbildung	1.120,00 (K)	5.293,97	6.413,97		6	-1
570000	Kosten für Mittagessen		15.538,80	15.538,80		9	7
591000	Lehr-und Unterrichtsmittel	88,50 (K)	3.224,13	3.168,26	144,37 (K)	4	-1
650000	Bürobedarf	41,20 (K)	3.795,96	3.781,76	55,40 (K)	4	

Haushaltsrechnung
Verwaltungshaushalt
Beträge in €

Spalte 2 bis 5 in €, Spalte 6 bis 8 in T€

Haushaltsstelle	Bezeichnung							Planvergleich	
		Reste Vorjahr (K) = Kassenrest (H) = Haushaltsrest	Soll .J. Haushaltsreste vom Vorjahr (H) + neue Haushalts- reste (H)	Ist	Neue Reste (K) = Kassenrest (H) = Haushaltsrest	Haushaltsansatz laut Planung	Soll (Spalte 3) mehr (+) weniger (-) als Ansatz (Spalte 6)	Zulässige Mehrausgaben üpl. oder apl. bewilligte oder nach §17 GemHVO gedeckte Ausgaben	
1		2	3	4	5	6	7	8	
Einzelplan:	4	Soziale Sicherung							
Abschnitt:	46	Soziale Sicherung							
Gliederung:	4641	Kommunales Kinderhaus Obersasbach							
652000	Post- und Fernmeldegebühren	41,14 (K)	453,46	494,60		1			
653000	Öffentliche Bekanntmachungen		613,98	613,98		1			
654000	Dienstreisen		128,96	128,96		1			
668000	Vermischte Ausgaben	82,82 (K)	6.836,82	6.707,19	212,45 (K)	4	3	1	
679000	Verwaltungskostenbeitrag Gemeinde		46.558,48	46.558,48		56	-9		
679200	Innere Verrechnung Bauhofleistung		5.772,85	5.772,85		10	-4		
681000	Abschreibungen für Anlagevermögen		40.686,46	40.686,46		41			
685000	Verzinsung des Anlagekapitals		9.132,43	9.132,43		9			
Gliederung:	4641	Kommunales Kinderhaus Obersasbach							
Summe Einnahmen:		2.739,65 (K)	381.257,60	380.805,14	3.192,11 (K)	316	66		
Summe Ausgaben:		4.848,77 (K)	1.061.204,43	1.062.126,70	3.926,50 (K)	1.085	-24	7	
Überschuss/Zuschuss:		-2.109,12 (K)	-679.946,83	-681.321,56	-734,39 (K)	-770	90	-7	

Haushaltsrechnung
Verwaltungshaushalt
Beträge in €

Spalte 2 bis 5 in €, Spalte 6 bis 8 in T€

Haushaltsstelle	Bezeichnung	Planvergleich					
		Reste Vorjahr (K) = Kassenrest (H) = Haushaltsrest	Soll ./. Haushaltsreste vom Vorjahr (H) + neue Haushalts- reste (H)	Ist	Neue Reste (K) = Kassenrest (H) = Haushaltsrest	Haushaltsansatz laut Planung	Soll (Spalte 3) mehr (+) weniger (-) als Ansatz (Spalte 6)
1	2	3	4	5	6	7	8
Einzelplan:	4	Soziale Sicherung					
Abschnitt:	46	Soziale Sicherung					
Gliederung:	4642	Kommunaler Kindergarten Sasbach(Waldfeld)					
Einnahmen							
110000	Kindergartenbeiträge	2.303,40 (K)	80.377,00	81.470,40	1.210,00 (K)	70	10
112000	Elternbeiträge von Kindern von 0 bis unter 3 Jahren		28.972,00	28.706,00	266,00 (K)	30	-1
140000	Mieteinnahmen Heizzentrale Kindergarten Waldfeld		3.528,15	3.528,15		3	1
150000	Vermischte Einnahmen		4.939,07	4.939,07		2	3
159000	Rückersatz für Mittagessen	1.116,30 (K)	10.419,90	10.109,10	1.427,10 (K)	11	-1
171000	Personal- und Sachkostenzuschuss vom Land	-10,00 (K)	212.696,76	212.648,76	38,00 (K)	175	38
172000	Kostenausgleich f. ausw. Kinder		19.655,31	19.655,31		8	12
172500	Zuschuss vom Kreis (Eingliederungshilfe		16.906,78	16.906,78			17
178000	Zuschüsse vom übrigen Bereich		9.125,00	9.125,00			9
277000	Auflösung Zuschuss Spänebunker		2.393,93	2.393,93		2	
Ausgaben							
414000	Vergütung der Beschäftigten	469,00 (K)	539.782,88	539.782,88	469,00 (K)	528	12
434000	Beitrag zur Versorgungskasse für Beschäftigte		44.959,97	44.959,97		44	1
444000	Sozialversicherung für Beschäftigte	141,37 (K)	110.649,69	110.650,50	140,56 (K)	109	2
450000	Beihilfen, Unterstützung u.ä.		20,00	20,00			
460000	Personalnebenausgaben		47,40	13,00	34,40 (K)		
500000	Grundstücks- u. Gebäudeunterhaltung	9,52 (K)	13.986,55	13.996,07		16	-2
520000	Beschaffungen, Inventarunterhaltung		7.546,02	7.546,02		6	1
540000	Bewirtschaftungskosten	5.622,03 (K)	55.993,13	53.601,34	8.013,82 (K)	50	6
562000	Aus- und Fortbildung		2.872,62	2.872,62		6	-3
570000	Kosten für Mittagessen		10.986,30	10.986,30		11	

Haushaltsrechnung
Verwaltungshaushalt
Beträge in €

Spalte 2 bis 5 in €, Spalte 6 bis 8 in T€

Haushaltsstelle	Bezeichnung	Planvergleich					
		Reste Vorjahr (K) = Kassenrest (H) = Haushaltsrest	Soll .J. Haushaltsreste vom Vorjahr (H) + neue Haushalts- reste (H)	Ist	Neue Reste (K) = Kassenrest (H) = Haushaltsrest	Haushaltsansatz laut Planung	Soll (Spalte 3) mehr (+) weniger (-) als Ansatz (Spalte 6)
1	2	3	4	5	6	7	8
Einzelplan:	4	Soziale Sicherung					
Abschnitt:	46	Soziale Sicherung					
Gliederung:	4642	Kommunaler Kindergarten Sasbach(Waldfeld)					
591000	Lehr-und Unterrichtsmittel		5.583,46	5.583,46		6	
650000	Geschäftsausgaben, Bürobedarf		1.953,19	1.941,03	12,16 (K)	3	-1
652000	Post- und Fernmeldegebühren	37,08 (K)	433,71	470,79		1	
653000	Öffentliche Bekanntmachungen					1	-1
654000	Dienstreisen		176,74	176,74			
668000	Vermischte Ausgaben		2.652,67	2.644,34	8,33 (K)	3	
679000	Verwaltungskostenbeitrag		36.668,26	36.668,26		38	-1
679200	Innere Verrechnung Bauhofleistung		41.408,67	41.408,67		30	11
681000	Abschreibungen für Anlagevermögen		48.452,28	48.452,28		50	-2
685000	Verzinsung des Anlagekapitals		10.275,66	10.275,66		10	
Gliederung:	4642	Kommunaler Kindergarten Sasbach(Waldfeld)					
Summe Einnahmen:		3.409,70 (K)	389.013,90	389.482,50	2.941,10 (K)	300	89
Summe Ausgaben:		6.279,00 (K)	934.449,20	932.049,93	8.678,27 (K)	909	25
Überschuss/Zuschuss:		-2.869,30 (K)	-545.435,30	-542.567,43	-5.737,17 (K)	-609	64

Haushaltsrechnung
Verwaltungshaushalt
Beträge in €
Spalte 2 bis 5 in €, Spalte 6 bis 8 in T€

Haushaltsstelle	Bezeichnung	Reste Vorjahr (K) = Kassenrest (H) = Haushaltsrest	Soll ./. Haushaltsreste vom Vorjahr (H) + neue Haushalts- reste (H)	Ist	Neue Reste (K) = Kassenrest (H) = Haushaltsrest	Haushaltsansatz laut Planung	Planvergleich	
							Soll (Spalte 3) mehr (+) weniger (-) als Ansatz (Spalte 6)	Zulässige Mehrausgaben üpl. oder apl. bewilligte oder nach §17 GemHVO gedeckte Ausgaben
1	2	3	4	5	6	7	8	
Einzelplan:	4	Soziale Sicherung						
Abschnitt:	46	Soziale Sicherung						
Gliederung:	4643	Kirchlicher Kindergarten St. Elisabeth						
Einnahmen								
171000	Zuweisung vom Land für katholischen Kindergarten St.Elisabeth	216.696,76	216.696,76			180	37	
172000	Kostenausgleich f. ausw. Kinder	4.782,66	4.782,66			1	4	
Ausgaben								
500000	Grundstücks- u. Gebäudeunterhaltung	3.329,68	3.133,05	196,63 (K)		7	-4	
701000	Personal- und Sachkostenbeitrag (Abmangelbeteiligung)	483.091,92	272.946,03	210.145,89 (K)		527	-44	
701500	Personal-und Sachkostenzuschuss vom Land	188.000,00	94.000,00	94.000,00 (K)		180	8	8
Gliederung:	4643	Kirchlicher Kindergarten St. Elisabeth						
Summe Einnahmen:		221.479,42	221.479,42			181	40	
Summe Ausgaben:		674.421,60	370.079,08	304.342,52 (K)		714	-40	8
Überschuss/Zuschuss:		-452.942,18	-148.599,66	-304.342,52 (K)		-533	80	-8

Haushaltsrechnung
Verwaltungshaushalt
Beträge in €

Spalte 2 bis 5 in €, Spalte 6 bis 8 in T€

Haushaltsstelle	Bezeichnung							Planvergleich	
		Reste Vorjahr (K) = Kassenrest (H) = Haushaltsrest	Soll ./. Haushaltsreste vom Vorjahr (H) + neue Haushalts- reste (H)	Ist	Neue Reste (K) = Kassenrest (H) = Haushaltsrest	Haushaltsansatz laut Planung	Soll (Spalte 3) mehr (+) weniger (-) als Ansatz (Spalte 6)	Zulässige Mehrausgaben üpl. oder apl. bewilligte oder nach §17 GemHVO gedeckte Ausgaben	
1	2	3	4	5	6	7	8		
Einzelplan:	4	Soziale Sicherung							
Abschnitt:	46	Soziale Sicherung							
Gliederung:	4644	Tageseinrichtung für Kinder							
Ausgaben									
718000	Zuschuss an gemeindeübergreifende Träger		36.893,06	36.893,06		47	-10		
718500	Zuschuss Tageselternverein		532,10	532,10		1			
Gliederung:	4644	Tageseinrichtung für Kinder							
Summe Einnahmen:									
Summe Ausgaben:									
Überschuss/Zuschuss:									
<hr/>									
Abschnitt:	46	Soziale Sicherung							
Summe Einnahmen:		6.149,35 (K)	991.750,92	991.767,06	6.133,21 (K)	797	195		
Summe Ausgaben:		11.127,77 (K)	2.707.500,39	2.401.680,87	316.947,29 (K)	2.756	-49	15	
Überschuss/Zuschuss:		-4.978,42 (K)	-1.715.749,47	-1.409.913,81	-310.814,08 (K)	-1.959	243	-15	

Haushaltsrechnung
Verwaltungshaushalt
Beträge in €

Spalte 2 bis 5 in €, Spalte 6 bis 8 in T€

Haushaltsstelle	Bezeichnung	Planvergleich						
		Reste Vorjahr (K) = Kassenrest (H) = Haushaltsrest	Soll ./. Haushaltsreste vom Vorjahr (H) + neue Haushalts- reste (H)	Ist	Neue Reste (K) = Kassenrest (H) = Haushaltsrest	Haushaltsansatz laut Planung	Soll (Spalte 3) mehr (+) weniger (-) als Ansatz (Spalte 6)	Zulässige Mehrausgaben üpl. oder apl. bewilligte oder nach §17 GemHVO gedeckte Ausgaben
1	2	3	4	5	6	7	8	
Einzelplan:	4	Soziale Sicherung						
Abschnitt:	49	Sonstige soziale Angelegenheiten						
Gliederung:	4900	Sonstige soziale Angelegenheiten						
Ausgaben								
661000	Mitgliedsbeiträge an Verbände und Vereine	1.191,56	1.191,56		1			
700000	Zuschuß an Caritas,- Martinskreis U.a.	1.100,00	1.100,00		1			
704000	Auslagen bei Altenveranstaltungen	4.022,06	4.022,06		5			
Gliederung:	4900	Sonstige soziale Angelegenheiten						
Summe Einnahmen:								
Summe Ausgaben:		6.313,62	6.313,62		7			
Überschuss/Zuschuss:		-6.313,62	-6.313,62		-7			
<hr/>								
Abschnitt:	49	Sonstige soziale Angelegenheiten						
Summe Einnahmen:								
Summe Ausgaben:		6.313,62	6.313,62		7			
Überschuss/Zuschuss:		-6.313,62	-6.313,62		-7			

Haushaltsrechnung Verwaltungshaushalt

Beträge in €

Spalte 2 bis 5 in €, Spalte 6 bis 8 in T€

Haushaltsstelle	Bezeichnung	Planvergleich						
		Reste Vorjahr (K) = Kassenrest (H) = Haushaltsrest	Soll ./. Haushaltsreste vom Vorjahr (H) + neue Haushalts- reste (H)	Ist	Neue Reste (K) = Kassenrest (H) = Haushaltsrest	Haushaltsansatz laut Planung	Soll (Spalte 3) mehr (+) weniger (-) als Ansatz (Spalte 6)	Zulässige Mehrausgaben üpl. oder apl. bewilligte oder nach §17 GemHVO gedeckte Ausgaben
1	2	3	4	5	6	7	8	
Einzelplan:	4	Soziale Sicherung						
Abschnitt:	49	Sonstige soziale Angelegenheiten						
Gliederung:	4900	Sonstige soziale Angelegenheiten						
Einzelplan:	4	Soziale Sicherung						
Summe Einnahmen:		10.317,69 (K)	1.305.144,51	1.290.589,29	24.872,91 (K)	978	327	
Summe Ausgaben:		11.974,26 (K)	3.090.013,41	2.775.986,56	326.001,11 (K)	3.093	-3	86
Überschuss/Zuschuss:		-1.656,57 (K)	-1.784.868,90	-1.485.397,27	-301.128,20 (K)	-2.115	330	-86

Haushaltsrechnung Verwaltungshaushalt

Beträge in €

Spalte 2 bis 5 in €, Spalte 6 bis 8 in T€

Haushaltsstelle	Bezeichnung							Planvergleich	
		Reste Vorjahr (K) = Kassenrest (H) = Haushaltsrest	Soll ./. Haushaltsreste vom Vorjahr (H) + neue Haushalts- reste (H)	Ist	Neue Reste (K) = Kassenrest (H) = Haushaltsrest	Haushaltsansatz laut Planung	Soll (Spalte 3) mehr (+) weniger (-) als Ansatz (Spalte 6)	Zulässige Mehrausgaben üpl. oder apl. bewilligte oder nach §17 GemHVO gedeckte Ausgaben	
1	2	3	4	5	6	7	8		
Einzelplan:	5	Gesundheit, Sport,Erholung							
Abschnitt:	50	Gesundheitsverwaltung							
Gliederung:	5000	Gesundheitsverwaltung							
Ausgaben									
570000	Betriebsaufwand Defibrilatoren	307,53	307,53						
700000	Zuschuss an DRK	750,00	750,00		2	-1			
Gliederung:	5000	Gesundheitsverwaltung							
Summe Einnahmen:									
Summe Ausgaben:									
		1.057,53	1.057,53		2	-1			
Überschuss/Zuschuss:									
		-1.057,53	-1.057,53		-2	1			
<hr/>									
Abschnitt:	50	Gesundheitsverwaltung							
Summe Einnahmen:									
Summe Ausgaben:									
		1.057,53	1.057,53		2	-1			
Überschuss/Zuschuss:									
		-1.057,53	-1.057,53		-2	1			

Haushaltsrechnung Verwaltungshaushalt

Beträge in €

Spalte 2 bis 5 in €, Spalte 6 bis 8 in T€

Haushaltsstelle	Bezeichnung							Planvergleich	
		Reste Vorjahr (K) = Kassenrest (H) = Haushaltsrest	Soll ./. Haushaltsreste vom Vorjahr (H) + neue Haushalts- reste (H)	Ist	Neue Reste (K) = Kassenrest (H) = Haushaltsrest	Haushaltsansatz laut Planung	Soll (Spalte 3) mehr (+) weniger (-) als Ansatz (Spalte 6)	Zulässige Mehrausgaben üpl. oder apl. bewilligte oder nach §17 GemHVO gedeckte Ausgaben	
1	2	3	4	5	6	7	8		
Einzelplan:	5	Gesundheit, Sport, Erholung							
Abschnitt:	54	Gesundheitspflege							
Gliederung:	5400	Desinfektion, Ungezieferbekämpfung							
Ausgaben									
578000	Schädlingsbekämpfung		193,92	193,92		2	-1		
Gliederung:	5400	Desinfektion, Ungezieferbekämpfung							
Summe Einnahmen:									
Summe Ausgaben:									
			193,92	193,92		2	-1		
Überschuss/Zuschuss:									
			-193,92	-193,92		-2	1		

Haushaltsrechnung Verwaltungshaushalt

Beträge in €

Spalte 2 bis 5 in €, Spalte 6 bis 8 in T€

Haushaltsstelle	Bezeichnung	Planvergleich						
		Reste Vorjahr (K) = Kassenrest (H) = Haushaltsrest	Soll ./. Haushaltsreste vom Vorjahr (H) + neue Haushalts- reste (H)	Ist	Neue Reste (K) = Kassenrest (H) = Haushaltsrest	Haushaltsansatz laut Planung	Soll (Spalte 3) mehr (+) weniger (-) als Ansatz (Spalte 6)	Zulässige Mehrausgaben üpl. oder apl. bewilligte oder nach §17 GemHVO gedeckte Ausgaben
1	2	3	4	5	6	7	8	
Einzelplan:	5	Gesundheit, Sport,Erholung						
Abschnitt:	54	Gesundheitspflege						
Gliederung:	5420	Förderung von Trägern derGesundheitspflege						
Ausgaben								
700000	Zuschuss an Sozialstation Achern	2.667,50	2.667,50		3			
Gliederung:	5420	Förderung von Trägern derGesundheitspflege						
Summe Einnahmen:								
Summe Ausgaben:								
		2.667,50	2.667,50		3			
Überschuss/Zuschuss:								
		-2.667,50	-2.667,50		-3			
<hr/>								
Abschnitt:	54	Gesundheitspflege						
Summe Einnahmen:								
Summe Ausgaben:								
		2.861,42	2.861,42		4	-1		
Überschuss/Zuschuss:								
		-2.861,42	-2.861,42		-4	1		

Haushaltsrechnung Verwaltungshaushalt

Beträge in €

Spalte 2 bis 5 in €, Spalte 6 bis 8 in T€

Haushaltsstelle	Bezeichnung							Planvergleich	
		Reste Vorjahr (K) = Kassenrest (H) = Haushaltsrest	Soll .J. Haushaltsreste vom Vorjahr (H) + neue Haushalts- reste (H)	Ist	Neue Reste (K) = Kassenrest (H) = Haushaltsrest	Haushaltsansatz laut Planung	Soll (Spalte 3) mehr (+) weniger (-) als Ansatz (Spalte 6)	Zulässige Mehrausgaben üpl. oder apl. bewilligte oder nach §17 GemHVO gedeckte Ausgaben	
1	2	3	4	5	6	7	8		
Einzelplan:	5	Gesundheit, Sport, Erholung							
Abschnitt:	55	Förderung des Sports							
Gliederung:	5500	Förderung des Sports							
Ausgaben									
700000	Zuschüsse für laufende Zwecke		64.469,98	64.469,98		67	-3		
Gliederung:	5500	Förderung des Sports							
Summe Einnahmen:									
Summe Ausgaben:									
			64.469,98	64.469,98		67	-3		
Überschuss/Zuschuss:									
			-64.469,98	-64.469,98		-67	3		
<hr/>									
Abschnitt:	55	Förderung des Sports							
Summe Einnahmen:									
Summe Ausgaben:									
			64.469,98	64.469,98		67	-3		
Überschuss/Zuschuss:									
			-64.469,98	-64.469,98		-67	3		

Haushaltsrechnung
Verwaltungshaushalt
Beträge in €

Spalte 2 bis 5 in €, Spalte 6 bis 8 in T€

Haushaltsstelle	Bezeichnung	Planvergleich					
		Reste Vorjahr (K) = Kassenrest (H) = Haushaltsrest	Soll ./. Haushaltsreste vom Vorjahr (H) + neue Haushalts- reste (H)	Ist	Neue Reste (K) = Kassenrest (H) = Haushaltsrest	Haushaltsansatz laut Planung	Soll (Spalte 3) mehr (+) weniger (-) als Ansatz (Spalte 6)
1	2	3	4	5	6	7	8
Einzelplan:	5	Gesundheit, Sport, Erholung					
Abschnitt:	56	Eigene Sportstätten					
Gliederung:	5610	Turn- und Sporthalle (Grindehalle)					
Einnahmen							
110000	Benutzungsgebühren und ähnliche Entgelte		9.820,84	9.820,84		6	4
159000	Vermischte Einnahmen	52,00 (K)		52,00			
169000	Verw.-kostenbeitr. übrige Einrichtungen		6.213,97	6.213,97		5	1
169400	Verwaltungskostenbeitrag Toni-Merz- Stiftung		2.523,13	2.523,13		2	1
277000	Auflösung von Zuweisungen und Zuschüsse		2.622,59	2.622,59		3	
Ausgaben							
414000	Vergütung der Beschäftigten		33.020,73	33.020,73		33	
434000	Beitrag zur Versorgungskasse für Beschäftigte		2.548,37	2.548,37		3	
444000	Sozialversicherung für Beschäftigte		7.188,30	7.188,30		7	
450000	Beihilfen, Unterstützung u.ä.		2,00	2,00			
500000	Grundstücks- u. Gebäudeunterhaltung		14.302,04	14.054,76	247,28 (K)	22	-7
501000	Gärtnerische Anlagen	19,04 (K)	242,76	261,80		1	
520000	Beschaffungen, Inventarunterhaltung		326,37	326,37		3	-3
540000	Gebäudebewirtschaftung	589,76 (K)	8.719,53	8.709,57	599,72 (K)	10	-1
540500	Kosten Wärmelieferung		12.131,49	12.131,49		13	
652000	Telefongebühren		395,32	395,32			
679200	Erstattung Verwaltungs- und Betriebsaufwand		1.116,17	1.116,17		1	1
681000	Abschreibungen für Anlagevermögen		26.928,46	26.928,46		27	
685000	Verzinsung des Anlagekapitals		4.636,10	4.636,10		5	

Haushaltsrechnung
Verwaltungshaushalt
Beträge in €

Spalte 2 bis 5 in €, Spalte 6 bis 8 in T€

Haushaltsstelle	Bezeichnung	Planvergleich						
		Reste Vorjahr (K) = Kassenrest (H) = Haushaltsrest	Soll ./. Haushaltsreste vom Vorjahr (H) + neue Haushalts- reste (H)	Ist	Neue Reste (K) = Kassenrest (H) = Haushaltsrest	Haushaltsansatz laut Planung	Soll (Spalte 3) mehr (+) weniger (-) als Ansatz (Spalte 6)	Zulässige Mehrausgaben üpl. oder apl. bewilligte oder nach §17 GemHVO gedeckte Ausgaben
1	2	3	4	5	6	7	8	
Einzelplan:	5	Gesundheit, Sport,Erholung						
Abschnitt:	56	Eigene Sportstätten						
Gliederung:	5610	Turn- und Sporthalle (Grindehalle)						
Gliederung:	5610	Turn- und Sporthalle (Grindehalle)						
Summe Einnahmen:		52,00 (K)	21.180,53	21.232,53		16	5	
Summe Ausgaben:		608,80 (K)	111.557,64	111.319,44	847,00 (K)	122	-11	1
Überschuss/Zuschuss:		-556,80 (K)	-90.377,11	-90.086,91	-847,00 (K)	-106	16	-1

Haushaltsrechnung
Verwaltungshaushalt
Beträge in €

Spalte 2 bis 5 in €, Spalte 6 bis 8 in T€

Haushaltsstelle	Bezeichnung	Planvergleich					
		Reste Vorjahr (K) = Kassenrest (H) = Haushaltsrest	Soll ./. Haushaltsreste vom Vorjahr (H) + neue Haushalts- reste (H)	Ist	Neue Reste (K) = Kassenrest (H) = Haushaltsrest	Haushaltsansatz laut Planung	Soll (Spalte 3) mehr (+) weniger (-) als Ansatz (Spalte 6)
1	2	3	4	5	6	7	8
Einzelplan:	5	Gesundheit, Sport, Erholung					
Abschnitt:	56	Eigene Sportstätten					
Gliederung:	5620	Sportplätze Sasbach und Obersasbach					
Ausgaben							
500500	Unterhaltung Sportplatz Obersasbach		4.034,10	4.034,10		15	-11
540000	Bewirtschaftungskosten Sasbach	1.077,03 (K)	1.436,35	1.273,38	1.240,00 (K)	2	
540500	Bewirtschaftungskosten Obersasbach	771,38 (K)	1.022,66	941,55	852,49 (K)	1	
700000	Zuschuss Flutlicht Sasbach		3.081,34	3.081,34		3	
700500	Zuschuss Flutlicht Obersasbach		1.000,00	1.000,00		1	
Gliederung:	5620	Sportplätze Sasbach und Obersasbach					
Summe Einnahmen:							
Summe Ausgaben:		1.848,41 (K)	10.574,45	10.330,37	2.092,49 (K)	22	-11
Überschuss/Zuschuss:		-1.848,41 (K)	-10.574,45	-10.330,37	-2.092,49 (K)	-22	11
Abschnitt:	56	Eigene Sportstätten					
Summe Einnahmen:		52,00 (K)	21.180,53	21.232,53		16	5
Summe Ausgaben:		2.457,21 (K)	122.132,09	121.649,81	2.939,49 (K)	144	-22
Überschuss/Zuschuss:		-2.405,21 (K)	-100.951,56	-100.417,28	-2.939,49 (K)	-128	27

Haushaltsrechnung
Verwaltungshaushalt
Beträge in €

Spalte 2 bis 5 in €, Spalte 6 bis 8 in T€

Haushaltsstelle	Bezeichnung							Planvergleich	
		Reste Vorjahr (K) = Kassenrest (H) = Haushaltsrest	Soll .J. Haushaltsreste vom Vorjahr (H) + neue Haushalts- reste (H)	Ist	Neue Reste (K) = Kassenrest (H) = Haushaltsrest	Haushaltsansatz laut Planung	Soll (Spalte 3) mehr (+) weniger (-) als Ansatz (Spalte 6)	Zulässige Mehrausgaben üpl. oder apl. bewilligte oder nach §17 GemHVO gedeckte Ausgaben	
1	2	3	4	5	6	7	8		
Einzelplan:	5	Gesundheit, Sport, Erholung							
Abschnitt:	58	Park- und Gartenanlagen, Spielplätze							
Gliederung:	5800	Park- und Gartenanlagen, Spielplätze							
Einnahmen									
150000	Ersatz von Sachausgaben, Rückersätze		122,49	122,49					
Ausgaben									
510000	Anlagenunterhaltung	145,86 (K)	3.452,11	3.384,24	213,73 (K)	9	-6		
515000	Unterhaltung Spielplätze	25,00 (K)	14.464,71	14.480,19	9,52 (K)	18	-4		
562000	Aus- und Fortbildung		1.852,60	1.852,60		2			
679200	Innere Verrechnung Bauhofleistung		102.193,83	102.193,83		102	1		
Gliederung:	5800	Park- und Gartenanlagen, Spielplätze							
Summe Einnahmen:			122,49	122,49					
Summe Ausgaben:		170,86 (K)	121.963,25	121.910,86	223,25 (K)	131	-9		
Überschuss/Zuschuss:		-170,86 (K)	-121.840,76	-121.788,37	-223,25 (K)	-131	9		
Abschnitt:	58	Park- und Gartenanlagen, Spielplätze							
Summe Einnahmen:			122,49	122,49					
Summe Ausgaben:		170,86 (K)	121.963,25	121.910,86	223,25 (K)	131	-9		
Überschuss/Zuschuss:		-170,86 (K)	-121.840,76	-121.788,37	-223,25 (K)	-131	9		

Haushaltsrechnung

Verwaltungshaushalt

Beträge in €

Spalte 2 bis 5 in €, Spalte 6 bis 8 in T€

Haushaltsstelle	Bezeichnung							Planvergleich	
		Reste Vorjahr (K) = Kassenrest (H) = Haushaltsrest	Soll ./. Haushaltsreste vom Vorjahr (H) + neue Haushalts- reste (H)	Ist	Neue Reste (K) = Kassenrest (H) = Haushaltsrest	Haushaltsansatz laut Planung	Soll (Spalte 3) mehr (+) weniger (-) als Ansatz (Spalte 6)	Zulässige Mehrausgaben üpl. oder apl. bewilligte oder nach §17 GemHVO gedeckte Ausgaben	
1		2	3	4	5	6	7	8	
Einzelplan:	5	Gesundheit, Sport,Erholung							
Abschnitt:	58	Park- und Gartenanlagen, Spielplätze							
Gliederung:	5800	Park- und Gartenanlagen, Spielplätze							
Einzelplan:	5	Gesundheit, Sport,Erholung							
Summe Einnahmen:		52,00 (K)	21.303,02	21.355,02		16	5		
Summe Ausgaben:		2.628,07 (K)	312.484,27	311.949,60	3.162,74 (K)	348	-35	1	
Überschuss/Zuschuss:		-2.576,07 (K)	-291.181,25	-290.594,58	-3.162,74 (K)	-331	40	-1	

Haushaltsrechnung
Verwaltungshaushalt
Beträge in €

Spalte 2 bis 5 in €, Spalte 6 bis 8 in T€

Haushaltsstelle	Bezeichnung	Planvergleich					
		Reste Vorjahr (K) = Kassenrest (H) = Haushaltsrest	Soll ./. Haushaltsreste vom Vorjahr (H) + neue Haushalts- reste (H)	Ist	Neue Reste (K) = Kassenrest (H) = Haushaltsrest	Haushaltsansatz laut Planung	Soll (Spalte 3) mehr (+) weniger (-) als Ansatz (Spalte 6)
1	2	3	4	5	6	7	8
Einzelplan:	6	Bau- und Wohnungswesen,Verkehr					
Abschnitt:	60						
Gliederung:	6000	Hoch- und Tiefbaumaßnahmen, Unterhaltung					
Einnahmen							
150000	Sonstige Verwaltungs-und Betriebseinnahmen	28,23	28,23				
169000	Verwaltungskostenbeitrag übrige Einrichtungen	26.190,93	26.190,93		14	12	
169400	Erstattungen für Ausgaben des VwH	87,61	87,61				
Ausgaben							
414000	Vergütungen der Angestellten	49.554,91	49.554,91		48	2	
434000	Beitrag zur Versorgungskasse für Angestellte	4.139,28	4.139,28		4		
444000	Beitrag zur gesetzlichen Sozialversicherung für Angestellte	10.030,07	10.030,07		10		
520000	Beschaffungen, Inventarunterhaltung	17,42	17,42		1		
562000	Aus- und Fortbildung	164,28	164,28				
650000	Bürobedarf	242,90	242,90				
651000	Bücher und Zeitschriften	926,95	926,95			1	1
652000	Post- und Fernmeldegebühren	386,61	386,61				
Gliederung:	6000	Hoch- und Tiefbaumaßnahmen, Unterhaltung					
Summe Einnahmen:		26.306,77	26.306,77		14	12	
Summe Ausgaben:		65.462,42	65.462,42		64	2	1
Überschuss/Zuschuss:		-39.155,65	-39.155,65		-49	10	-1

Haushaltsrechnung Verwaltungshaushalt

Beträge in €

Spalte 2 bis 5 in €, Spalte 6 bis 8 in T€

Haushaltsstelle	Bezeichnung	Planvergleich								
		Reste Vorjahr	Soll				Neue Reste			
		(K) = Kassenrest	./.. Haushaltsreste	Ist	(K) = Kassenrest	Haushaltsansatz	Soll (Spalte 3)	Zulässige Mehrausgaben		
		(H) = Haushaltsrest	vom Vorjahr (H)				(H) = Haushaltsrest	laut Planung	mehr (+) weniger (-) als Ansatz (Spalte 6)	üpl. oder apl. bewilligte oder nach §17 GemHVO gedeckte Ausgaben
1	2	3	4	5	6	7	8			
Einzelplan:	6	Bau- und Wohnungswesen,Verkehr								
Abschnitt:	60									
Gliederung:	6000	Hoch- und Tiefbaumaßnahmen, Unterhaltung								
Abschnitt:	60									
Summe Einnahmen:			26.306,77	26.306,77		14	12			
Summe Ausgaben:			65.462,42	65.462,42		64	2	1		
Überschuss/Zuschuss:			-39.155,65	-39.155,65		-49	10	-1		

Haushaltsrechnung
Verwaltungshaushalt
Beträge in €
Spalte 2 bis 5 in €, Spalte 6 bis 8 in T€

Haushaltsstelle	Bezeichnung							Planvergleich	
		Reste Vorjahr (K) = Kassenrest (H) = Haushaltsrest	Soll .J. Haushaltsreste vom Vorjahr (H) + neue Haushalts- reste (H)	Ist	Neue Reste (K) = Kassenrest (H) = Haushaltsrest	Haushaltsansatz laut Planung	Soll (Spalte 3) mehr (+) weniger (-) als Ansatz (Spalte 6)	Zulässige Mehrausgaben üpl. oder apl. bewilligte oder nach §17 GemHVO gedeckte Ausgaben	
1		2	3	4	5	6	7	8	
Einzelplan:	6	Bau- und Wohnungswesen,Verkehr							
Abschnitt:	61	Orts- und Regionalplanung							
Gliederung:	6100	Ortsplanungen							
Ausgaben									
577000	Aufstellung, Fortschreibung Bebauungspläne		43.228,86	43.228,86		150	-107		
577100	Aufstellung, Fortschreibung Flächennutzungsplan					5	-5		
577200	Ausgleichsmaßnahmen am "Sasbach" (Planungskosten)					15	-15		
577500	GIS-Programm		1.036,40	1.036,40		10	-8		
655000	Sachverständigenhonorare, -entschädigung	2.261,00 (K)	32.537,29	34.798,29		25	8	8	
Gliederung:	6100	Ortsplanungen							
Summe Einnahmen:									
Summe Ausgaben:		2.261,00 (K)	76.802,55	79.063,55		205	-128	8	
Überschuss/Zuschuss:		-2.261,00 (K)	-76.802,55	-79.063,55		-205	128	-8	

Haushaltsrechnung
Verwaltungshaushalt
Beträge in €

Spalte 2 bis 5 in €, Spalte 6 bis 8 in T€

Haushaltsstelle	Bezeichnung							Planvergleich	
		Reste Vorjahr (K) = Kassenrest (H) = Haushaltsrest	Soll .J. Haushaltsreste vom Vorjahr (H) + neue Haushalts- reste (H)	Ist	Neue Reste (K) = Kassenrest (H) = Haushaltsrest	Haushaltsansatz laut Planung	Soll (Spalte 3) mehr (+) weniger (-) als Ansatz (Spalte 6)	Zulässige Mehrausgaben üpl. oder apl. bewilligte oder nach §17 GemHVO gedeckte Ausgaben	
1	2	3	4	5	6	7	8		
Einzelplan:	6	Bau- und Wohnungswesen,Verkehr							
Abschnitt:	61	Orts- und Regionalplanung							
Gliederung:	6120	Vermessung							
Einnahmen									
150000	Rückersatz Kosten Gutachterausschuss				1	-1			
Ausgaben									
416000	Aushilfslöhne		1.998,00	1.998,00	1	1			
572000	Fortführungsvermessung		2.197,21	2.197,21	3	-1			
Gliederung:	6120	Vermessung							
Summe Einnahmen:					1	-1			
Summe Ausgaben:			4.195,21	4.195,21	4				
Überschuss/Zuschuss:			-4.195,21	-4.195,21	-4	-1			

Haushaltsrechnung
Verwaltungshaushalt
Beträge in €

Spalte 2 bis 5 in €, Spalte 6 bis 8 in T€

Haushaltsstelle	Bezeichnung							Planvergleich	
		Reste Vorjahr (K) = Kassenrest (H) = Haushaltsrest	Soll ./. Haushaltsreste vom Vorjahr (H) + neue Haushalts- reste (H)	Ist	Neue Reste (K) = Kassenrest (H) = Haushaltsrest	Haushaltsansatz laut Planung	Soll (Spalte 3) mehr (+) weniger (-) als Ansatz (Spalte 6)	Zulässige Mehrausgaben üpl. oder apl. bewilligte oder nach §17 GemHVO gedeckte Ausgaben	
1	2	3	4	5	6	7	8		
Einzelplan:	6	Bau- und Wohnungswesen,Verkehr							
Abschnitt:	61	Orts- und Regionalplanung							
Gliederung:	6130	Bauordnung							
Einnahmen									
100000	Verwaltungsgebühren		4.374,05	4.374,05		2	2		
165000	Verwaltungskostenbeitrag Wasserwerk		345,75	345,75					
169000	Verw.-kostenbeitr. übrige Einrichtungen		1.203,66	1.203,66		1			
Ausgaben									
414000	Vergütung der Beschäftigten		25.532,87	25.532,87		25	1		
434000	Beitrag zur Versorgungskasse für Beschäftigte		2.137,36	2.137,36		2			
444000	Sozialversicherung für Beschäftigte		5.244,41	5.244,41		5			
562000	Aus- und Fortbildung					1	-1		
651000	Bücher, Zeitschriften, Ergänzungslieferung					1	-1		
654000	Dienstreisen		9,50	9,50					
Gliederung:	6130	Bauordnung							
Summe Einnahmen:			5.923,46	5.923,46		3	3		
Summe Ausgaben:			32.924,14	32.924,14		34	-1		
Überschuss/Zuschuss:			-27.000,68	-27.000,68		-31	4		

Haushaltsrechnung Verwaltungshaushalt

Beträge in €

Spalte 2 bis 5 in €, Spalte 6 bis 8 in T€

Haushaltsstelle	Bezeichnung	Planvergleich						
		Reste Vorjahr (K) = Kassenrest (H) = Haushaltsrest	Soll ./. Haushaltsreste vom Vorjahr (H) + neue Haushalts- reste (H)	Ist	Neue Reste (K) = Kassenrest (H) = Haushaltsrest	Haushaltsansatz laut Planung	Soll (Spalte 3) mehr (+) weniger (-) als Ansatz (Spalte 6)	Zulässige Mehrausgaben üpl. oder apl. bewilligte oder nach §17 GemHVO gedeckte Ausgaben
1	2	3	4	5	6	7	8	
Einzelplan:	6	Bau- und Wohnungswesen,Verkehr						
Abschnitt:	61	Orts- und Regionalplanung						
Gliederung:	6130	Bauordnung						
Abschnitt:	61	Orts- und Regionalplanung						
Summe Einnahmen:			5.923,46	5.923,46	4	2		
Summe Ausgaben:		2.261,00 (K)	113.921,90	116.182,90	242	-128	8	
Überschuss/Zuschuss:		-2.261,00 (K)	-107.998,44	-110.259,44	-239	131	-8	

Haushaltsrechnung
Verwaltungshaushalt
Beträge in €

Spalte 2 bis 5 in €, Spalte 6 bis 8 in T€

Haushaltsstelle	Bezeichnung	Planvergleich					
		Reste Vorjahr (K) = Kassenrest (H) = Haushaltsrest	Soll .J. Haushaltsreste vom Vorjahr (H) + neue Haushalts- reste (H)	Ist	Neue Reste (K) = Kassenrest (H) = Haushaltsrest	Haushaltsansatz laut Planung	Soll (Spalte 3) mehr (+) weniger (-) als Ansatz (Spalte 6)
1	2	3	4	5	6	7	8
Einzelplan:	6	Bau- und Wohnungswesen,Verkehr					
Abschnitt:	63	Gemeindestraßen					
Gliederung:	6300	Straßen, Wege, Plätze, Brücken					
Einnahmen							
150000	Rückersätze	1.875,20 (K)	530,01	650,01	1.755,20 (K)		1
171000	Zuweisung für Gemeindeverbindungsstraße § 25/26 FAG	240,00 (K)	6.240,00	6.240,00	240,00 (K)	6	
171100	Investitionszuweisung § 27 FAG	150,70 (K)	14.044,90	14.212,30	-16,70 (K)	14	
Ausgaben							
501000	Unterhaltung Grünanlagen	1.371,85 (K)	35.706,87	36.895,46	183,26 (K)	40	-4
510000	Straßen-und Wegunterhaltung		92.119,04	92.119,04		125	-33
515000	Brückensanierungen					5	-5
525000	Verkehrszeichen,Schilder,Hausnummern		10.938,61	10.938,61		10	1
540000	Bewirtschaftungskosten	186,12 (K)	1.209,20	1.316,53	78,79 (K)	5	-4
575000	Betriebsaufwand für Verkehrseinrichtunge		1.049,58	1.049,58		1	
655000	Kosten Brückenprüfungen		3.141,60	3.141,60		3	
661000	Mitgliedsbeitrag Fahrradfreundliche Kommune		1.000,00	1.000,00		1	
679100	Kostenanteil Straßenentwässerung		78.332,34	78.332,34		82	-3
679200	Innere Verrechnung Bauhofleistung		223.441,61	223.441,61		197	27
Gliederung:	6300	Straßen, Wege, Plätze, Brücken					
Summe Einnahmen:		2.265,90 (K)	20.814,91	21.102,31	1.978,50 (K)	20	1
Summe Ausgaben:		1.557,97 (K)	446.938,85	448.234,77	262,05 (K)	468	-21
Überschuss/Zuschuss:		707,93 (K)	-426.123,94	-427.132,46	1.716,45 (K)	-448	22

Haushaltsrechnung Verwaltungshaushalt

Beträge in €

Spalte 2 bis 5 in €, Spalte 6 bis 8 in T€

Haushaltsstelle	Bezeichnung	Planvergleich						
		Reste Vorjahr (K) = Kassenrest (H) = Haushaltsrest	Soll ./. Haushaltsreste vom Vorjahr (H) + neue Haushalts- reste (H)	Ist	Neue Reste (K) = Kassenrest (H) = Haushaltsrest	Haushaltsansatz laut Planung	Soll (Spalte 3) mehr (+) weniger (-) als Ansatz (Spalte 6)	Zulässige Mehrausgaben üpl. oder apl. bewilligte oder nach §17 GemHVO gedeckte Ausgaben
1	2	3	4	5	6	7	8	
Einzelplan:	6	Bau- und Wohnungswesen,Verkehr						
Abschnitt:	63	Gemeindestraßen						
Gliederung:	6300	Straßen, Wege, Plätze, Brücken						
Abschnitt:	63	Gemeindestraßen						
Summe Einnahmen:		2.265,90 (K)	20.814,91	21.102,31	1.978,50 (K)	20	1	
Summe Ausgaben:		1.557,97 (K)	446.938,85	448.234,77	262,05 (K)	468	-21	1
Überschuss/Zuschuss:		707,93 (K)	-426.123,94	-427.132,46	1.716,45 (K)	-448	22	-1

Haushaltsrechnung Verwaltungshaushalt

Beträge in €

Spalte 2 bis 5 in €, Spalte 6 bis 8 in T€

Haushaltsstelle	Bezeichnung							Planvergleich	
		Reste Vorjahr (K) = Kassenrest (H) = Haushaltsrest	Soll .J. Haushaltsreste vom Vorjahr (H) + neue Haushalts- reste (H)	Ist	Neue Reste (K) = Kassenrest (H) = Haushaltsrest	Haushaltsansatz laut Planung	Soll (Spalte 3) mehr (+) weniger (-) als Ansatz (Spalte 6)	Zulässige Mehrausgaben üpl. oder apl. bewilligte oder nach §17 GemHVO gedeckte Ausgaben	
1	2	3	4	5	6	7	8		
Einzelplan:	6	Bau- und Wohnungswesen,Verkehr							
Abschnitt:	67	Straßenbeleuchtung und Reinigung							
Gliederung:	6700	Straßenbeleuchtung							
Einnahmen									
150000	Sonstige Verwaltungs- und Betriebseinnahmen		1.796,39	1.796,39		1	1		
Ausgaben									
510000	Unterhaltungsaufwand, Reparaturen		13.296,69	13.296,69		13			
575000	Stromkosten Sasbach und Obersasbach	13,78 (K)	15.825,54	15.830,87	8,45 (K)	21	-5		
Gliederung:	6700	Straßenbeleuchtung							
Summe Einnahmen:			1.796,39	1.796,39		1	1		
Summe Ausgaben:		13,78 (K)	29.122,23	29.127,56	8,45 (K)	34	-5		
Überschuss/Zuschuss:		-13,78 (K)	-27.325,84	-27.331,17	-8,45 (K)	-33	6		

Haushaltsrechnung
Verwaltungshaushalt
Beträge in €

Spalte 2 bis 5 in €, Spalte 6 bis 8 in T€

Haushaltsstelle	Bezeichnung							Planvergleich	
		Reste Vorjahr (K) = Kassenrest (H) = Haushaltsrest	Soll .J. Haushaltsreste vom Vorjahr (H) + neue Haushalts- reste (H)	Ist	Neue Reste (K) = Kassenrest (H) = Haushaltsrest	Haushaltsansatz laut Planung	Soll (Spalte 3) mehr (+) weniger (-) als Ansatz (Spalte 6)	Zulässige Mehrausgaben üpl. oder apl. bewilligte oder nach §17 GemHVO gedeckte Ausgaben	
1	2	3	4	5	6	7	8		
Einzelplan:	6	Bau- und Wohnungswesen,Verkehr							
Abschnitt:	67	Straßenbeleuchtung und Reinigung							
Gliederung:	6750	Straßenreinigung							
Ausgaben									
571000	Sinkkastenreinigung		5.596,67	5.596,67	6				
579000	Winterdienst, Streugut		10.269,27	10.269,27	16	-6			
679200	Innere Verrechnung Bauhofleistung		4.219,48	4.219,48	10	-6			
Gliederung:	6750	Straßenreinigung							
Summe Einnahmen:									
Summe Ausgaben:									
			20.085,42	20.085,42	32	-12			
Überschuss/Zuschuss:									
			-20.085,42	-20.085,42	-32	12			
Abschnitt:	67	Straßenbeleuchtung und Reinigung							
Summe Einnahmen:									
			1.796,39	1.796,39	1	1			
Summe Ausgaben:									
		13,78 (K)	49.207,65	49.212,98	8,45 (K)	66	-17		
Überschuss/Zuschuss:									
		-13,78 (K)	-47.411,26	-47.416,59	-8,45 (K)	-65	18		

Haushaltsrechnung
Verwaltungshaushalt
Beträge in €

Spalte 2 bis 5 in €, Spalte 6 bis 8 in T€

Haushaltsstelle	Bezeichnung	Planvergleich					
		Reste Vorjahr (K) = Kassenrest (H) = Haushaltsrest	Soll ./. Haushaltsreste vom Vorjahr (H) + neue Haushalts- reste (H)	Ist	Neue Reste (K) = Kassenrest (H) = Haushaltsrest	Haushaltsansatz laut Planung	Soll (Spalte 3) mehr (+) weniger (-) als Ansatz (Spalte 6)
1	2	3	4	5	6	7	8
Einzelplan:	6	Bau- und Wohnungswesen,Verkehr					
Abschnitt:	69	Wasserläufe, Wasserbau					
Gliederung:	6900	Wasserläufe,Wasserbau					
Einnahmen							
110000	Kleininleiterabgabe § 6 Abs.3 LAbwAG		812,00	812,00		1	
150000	Kostenrückersätze		1.021,37	1.021,37		2	-1
Ausgaben							
510000	Unterhaltung Wasserläufe		75.244,24	75.244,24		112	-37
641000	Kleininleiterabgabe § 6 Abs.2 LAbwAG		680,01	680,01		1	
679200	Innere Verrechnung Bauhofleistung		25.922,16	25.922,16		35	-9
679500	Innere Verrechnung Forst		209,79	209,79			
713000	Umlage Zweckverband "Acherener Mühlbach		282,04	282,04		1	-1
Gliederung:	6900	Wasserläufe,Wasserbau					
Summe Einnahmen:			1.833,37	1.833,37		3	-1
Summe Ausgaben:			102.338,24	102.338,24		149	-47
Überschuss/Zuschuss:			-100.504,87	-100.504,87		-146	46
Abschnitt:	69	Wasserläufe, Wasserbau					
Summe Einnahmen:			1.833,37	1.833,37		3	-1
Summe Ausgaben:			102.338,24	102.338,24		149	-47
Überschuss/Zuschuss:			-100.504,87	-100.504,87		-146	46

Haushaltsrechnung
Verwaltungshaushalt
Beträge in €

Spalte 2 bis 5 in €, Spalte 6 bis 8 in T€

Haushaltsstelle	Bezeichnung	Planvergleich						
		Reste Vorjahr (K) = Kassenrest (H) = Haushaltsrest	Soll .J. Haushaltsreste vom Vorjahr (H) + neue Haushalts- reste (H)	Ist	Neue Reste (K) = Kassenrest (H) = Haushaltsrest	Haushaltsansatz laut Planung	Soll (Spalte 3) mehr (+) weniger (-) als Ansatz (Spalte 6)	Zulässige Mehrausgaben üpl. oder apl. bewilligte oder nach §17 GemHVO gedeckte Ausgaben
1	2	3	4	5	6	7	8	
Einzelplan:	6	Bau- und Wohnungswesen,Verkehr						
Abschnitt:	69	Wasserläufe, Wasserbau						
Gliederung:	6900	Wasserläufe,Wasserbau						
Einzelplan:	6	Bau- und Wohnungswesen,Verkehr						
Summe Einnahmen:		2.265,90 (K)	56.674,90	56.962,30	1.978,50 (K)	42	15	
Summe Ausgaben:		3.832,75 (K)	777.869,06	781.431,31	270,50 (K)	989	-211 10	
Überschuss/Zuschuss:		-1.566,85 (K)	-721.194,16	-724.469,01	1.708,00 (K)	-947	226 -10	

Haushaltsrechnung
Verwaltungshaushalt
Beträge in €

Spalte 2 bis 5 in €, Spalte 6 bis 8 in T€

Haushaltsstelle	Bezeichnung	Planvergleich					
		Reste Vorjahr (K) = Kassenrest (H) = Haushaltsrest	Soll ./. Haushaltsreste vom Vorjahr (H) + neue Haushalts- reste (H)	Ist	Neue Reste (K) = Kassenrest (H) = Haushaltsrest	Haushaltsansatz laut Planung	Soll (Spalte 3) mehr (+) weniger (-) als Ansatz (Spalte 6)
1	2	3	4	5	6	7	8
Einzelplan:	7	Öffentliche EinrichtungenWirtschaftsförderung					
Abschnitt:	70	Abwasserbeseitigung					
Gliederung:	7000	Schmutzwasser					
Einnahmen							
100000	Verwaltungsgebühren		1.050,00	1.050,00		1	1
110000	Schmutzwassergebühren	155.828,84 (K)	622.725,57	610.842,45	167.711,96 (K)	629	-7
115000	Zählergebühren		453,53	453,53		1	
276000	Auflösung passivierte Ertragszuschüsse Gemeinde		86.468,40	86.468,40		87	-1
276500	Auflösung passivierte Ertragszuschüsse Abwasserverband		33.855,26	33.855,26		36	-2
Ausgaben							
510000	Unterhaltung Schmutzwasserkanäle		25.528,71	21.930,35	3.598,36 (K)	40	-14
520000	Beschaffungen, u.a. anteilige Zählerkosten		1.247,28	1.247,28			1
540000	Bewirtschaftungskosten	29,25 (K)	1.758,81	1.566,28	221,78 (K)	2	
650000	Bürobedarf		94,40	94,40			
652000	Portoauslagen	464,08 (K)		464,08			
655200	ant. Kosten f. Generalentwässerungsplan		9.000,00	9.000,00		20	-11
658000	Sonstige Geschäftsausgaben		16,15	15,62	0,53 (K)		
679000	Verwaltungskostenbeitrag		10.514,77	10.514,77		10	1
681000	AfA für Anlagevermögen - Gemeinde		122.841,19	122.841,19		124	-1
681500	AfA AZV Sasbachtal		170.400,88	170.400,88		176	-5
685000	Anlagekapitalverzinsung - Gemeinde		4.421,41	4.421,41		5	
685500	Anlagekapitalverzinsung - AZV		39.771,91	39.771,91		42	-2
713000	Betriebs- und Verwaltungskostenumlage AZ		354.811,89	354.811,89		340	15

Haushaltsrechnung
Verwaltungshaushalt
Beträge in €
Spalte 2 bis 5 in €, Spalte 6 bis 8 in T€

Haushaltsstelle	Bezeichnung							Planvergleich	
		Reste Vorjahr (K) = Kassenrest (H) = Haushaltsrest	Soll ./. Haushaltsreste vom Vorjahr (H) + neue Haushalts- reste (H)	Ist	Neue Reste (K) = Kassenrest (H) = Haushaltsrest	Haushaltsansatz laut Planung	Soll (Spalte 3) mehr (+) weniger (-) als Ansatz (Spalte 6)	Zulässige Mehrausgaben üpl. oder apl. bewilligte oder nach §17 GemHVO gedeckte Ausgaben	
1		2	3	4	5	6	7	8	
Einzelplan:	7	Öffentliche EinrichtungenWirtschaftsförderung							
Abschnitt:	70	Abwasserbeseitigung							
Gliederung:	7000	Schmutzwasser							
Gliederung:	7000	Schmutzwasser							
Summe Einnahmen:		155.828,84 (K)	744.552,76	732.669,64	167.711,96 (K)	754	-9		
Summe Ausgaben:		493,33 (K)	740.407,40	737.080,06	3.820,67 (K)	759	-18	1	
Überschuss/Zuschuss:		155.335,51 (K)	4.145,36	-4.410,42	163.891,29 (K)	-5	9	-1	

Haushaltsrechnung
Verwaltungshaushalt
Beträge in €

Spalte 2 bis 5 in €, Spalte 6 bis 8 in T€

Haushaltsstelle	Bezeichnung	Planvergleich					
		Reste Vorjahr (K) = Kassenrest (H) = Haushaltsrest	Soll ./. Haushaltsreste vom Vorjahr (H) + neue Haushalts- reste (H)	Ist	Neue Reste (K) = Kassenrest (H) = Haushaltsrest	Haushaltsansatz laut Planung	Soll (Spalte 3) mehr (+) weniger (-) als Ansatz (Spalte 6)
1	2	3	4	5	6	7	8
Einzelplan:	7	Öffentliche EinrichtungenWirtschaftsförderung					
Abschnitt:	70	Abwasserbeseitigung					
Gliederung:	7002	Niederschlagswasser					
Einnahmen							
100000	Verwaltungsgebühren	100,54 (K)		100,54			
110000	Niederschlagswassergebühren	25.350,40 (K)	82.949,32	82.694,21	25.605,51 (K)	79	4
169100	Straßenentwässerungskostenanteil		78.332,34	78.332,34		82	-3
276000	Auflösung pass. Ertragszuschüsse Gde.		44.291,19	44.291,19		44	
Ausgaben							
510000	Unterhaltung Niederschlagswasserkanäle		36.758,69	32.945,39	3.813,30 (K)	35	2
520000	Beschaffungen u.a. anteilige Zählerkosten		1.020,75	1.020,75			1
540000	Bewirtschaftungskosten					1	-1
641000	Niederschlagswasserabgabe		608,43		608,43 (K)	1	
652000	Post- und Fernmeldegebühren	464,08 (K)		464,08		1	-1
655200	ant. Kosten f. Generalentwässerungsplan		9.000,00	9.000,00		20	-11
655500	Aufwand gespl. Abwassergebühr		3.145,17	3.145,17		3	
658000	Sonstige Geschäftsausgaben		16,15	15,62	0,53 (K)		
679000	Verwaltungskostenbeitrag		9.494,29	9.494,29		10	
681000	Abschreibungen für Anlagevermögen		121.204,24	121.204,24		123	-2
685000	Verzinsung des Anlagekapitals		11.175,68	11.175,68		12	-1
Gliederung:	7002	Niederschlagswasser					
Summe Einnahmen:		25.450,94 (K)	205.572,85	205.418,28	25.605,51 (K)	205	1
Summe Ausgaben:		464,08 (K)	192.423,40	188.465,22	4.422,26 (K)	205	-12
Überschuss/Zuschuss:		24.986,86 (K)	13.149,45	16.953,06	21.183,25 (K)	13	-3

Haushaltsrechnung
Verwaltungshaushalt
Beträge in €

Spalte 2 bis 5 in €, Spalte 6 bis 8 in T€

Haushaltsstelle	Bezeichnung							Planvergleich	
		Reste Vorjahr (K) = Kassenrest (H) = Haushaltsrest	Soll ./. Haushaltsreste vom Vorjahr (H) + neue Haushalts- reste (H)	Ist	Neue Reste (K) = Kassenrest (H) = Haushaltsrest	Haushaltsansatz laut Planung	Soll (Spalte 3) mehr (+) weniger (-) als Ansatz (Spalte 6)	Zulässige Mehrausgaben üpl. oder apl. bewilligte oder nach §17 GemHVO gedeckte Ausgaben	
1		2	3	4	5	6	7	8	
Einzelplan:	7	Öffentliche EinrichtungenWirtschaftsförderung							
Abschnitt:	70	Abwasserbeseitigung							
Gliederung:	7002	Niederschlagswasser							
Abschnitt:	70	Abwasserbeseitigung							
Summe Einnahmen:		181.279,78 (K)	950.125,61	938.087,92	193.317,47 (K)	958	-8		
Summe Ausgaben:		957,41 (K)	932.830,80	925.545,28	8.242,93 (K)	963	-30	4	
Überschuss/Zuschuss:		180.322,37 (K)	17.294,81	12.542,64	185.074,54 (K)	-5	22	-4	

Haushaltsrechnung
Verwaltungshaushalt
Beträge in €

Spalte 2 bis 5 in €, Spalte 6 bis 8 in T€

Haushaltsstelle	Bezeichnung							Planvergleich	
		Reste Vorjahr (K) = Kassenrest (H) = Haushaltsrest	Soll .J. Haushaltsreste vom Vorjahr (H) + neue Haushalts- reste (H)	Ist	Neue Reste (K) = Kassenrest (H) = Haushaltsrest	Haushaltsansatz laut Planung	Soll (Spalte 3) mehr (+) weniger (-) als Ansatz (Spalte 6)	Zulässige Mehrausgaben üpl. oder apl. bewilligte oder nach §17 GemHVO gedeckte Ausgaben	
1	2	3	4	5	6	7	8		
Einzelplan:	7	Öffentliche EinrichtungenWirtschaftsförderung							
Abschnitt:	72	Abfallbeseitigung							
Gliederung:	7210	Abfallbeseitigung							
Einnahmen									
150000	Rückersatz Komposter, Altpapiersammlung		537,60	537,60			1		
Ausgaben									
700000	Zuschuss Altpapiersammlung		1.230,60	1.230,60			1		
718000	Zuschuss für Kompostierung (Behälter)		20,00	20,00					
Gliederung:	7210	Abfallbeseitigung							
Summe Einnahmen:			537,60	537,60			1		
Summe Ausgaben:			1.250,60	1.250,60			1		
Überschuss/Zuschuss:			-713,00	-713,00					
<hr/>									
Abschnitt:	72	Abfallbeseitigung							
Summe Einnahmen:			537,60	537,60			1		
Summe Ausgaben:			1.250,60	1.250,60			1		
Überschuss/Zuschuss:			-713,00	-713,00					

Haushaltsrechnung
Verwaltungshaushalt
Beträge in €

Spalte 2 bis 5 in €, Spalte 6 bis 8 in T€

Haushaltsstelle	Bezeichnung							Planvergleich	
		Reste Vorjahr (K) = Kassenrest (H) = Haushaltsrest	Soll ./. Haushaltsreste vom Vorjahr (H) + neue Haushalts- reste (H)	Ist	Neue Reste (K) = Kassenrest (H) = Haushaltsrest	Haushaltsansatz laut Planung	Soll (Spalte 3) mehr (+) weniger (-) als Ansatz (Spalte 6)	Zulässige Mehrausgaben üpl. oder apl. bewilligte oder nach §17 GemHVO gedeckte Ausgaben	
1	2	3	4	5	6	7	8		
Einzelplan:	7	Öffentliche EinrichtungenWirtschaftsförderung							
Abschnitt:	73	Märkte							
Gliederung:	7310	Katharinenjahrmarkt							
Einnahmen									
140000	Standgeld		1.899,00	1.899,00		2			
Ausgaben									
575000	Betriebsaufwand		1.840,34	1.670,47	169,87 (K)	3	-1		
679200	Innere Verrechnung, Bauhofleistung		5.425,01	5.425,01		1	4		
Gliederung:	7310	Katharinenjahrmarkt							
Summe Einnahmen:			1.899,00	1.899,00		2			
Summe Ausgaben:			7.265,35	7.095,48	169,87 (K)	4	3		
Überschuss/Zuschuss:			-5.366,35	-5.196,48	-169,87 (K)	-2	-3		
<hr/>									
Abschnitt:	73	Märkte							
Summe Einnahmen:			1.899,00	1.899,00		2			
Summe Ausgaben:			7.265,35	7.095,48	169,87 (K)	4	3		
Überschuss/Zuschuss:			-5.366,35	-5.196,48	-169,87 (K)	-2	-3		

Haushaltsrechnung
Verwaltungshaushalt
Beträge in €

Spalte 2 bis 5 in €, Spalte 6 bis 8 in T€

Haushaltsstelle	Bezeichnung							Planvergleich	
		Reste Vorjahr (K) = Kassenrest (H) = Haushaltsrest	Soll .J. Haushaltsreste vom Vorjahr (H) + neue Haushalts- reste (H)	Ist	Neue Reste (K) = Kassenrest (H) = Haushaltsrest	Haushaltsansatz laut Planung	Soll (Spalte 3) mehr (+) weniger (-) als Ansatz (Spalte 6)	Zulässige Mehrausgaben üpl. oder apl. bewilligte oder nach §17 GemHVO gedeckte Ausgaben	
1	2	3	4	5	6	7	8		
Einzelplan:	7	Öffentliche EinrichtungenWirtschaftsförderung							
Abschnitt:	75	Bestattungswesen							
Gliederung:	7510	Friedhof Sasbach							
Einnahmen									
100000	Verwaltungsgebühren		385,00	385,00					
110000	Friedhofsgebühren	11.607,40 (K)	50.022,16	54.060,19	7.569,37 (K)	40	10		
171000	Zuschuss zur Kriegsgräberpflege		763,95	763,95		1			
277000	Auflösung von Zuweisungen und Zuschüsse		99,75	99,75					
Ausgaben									
500000	Grundstücks- und Gebäudeunterhaltung		145.461,02	135.847,62	9.613,40 (K)	175	-30		
501000	Gärtnerleistungen	235,92 (K)	31.680,98	31.784,81	132,09 (K)	39	-7		
511000	Kriegsgräberpflege		639,58	639,58		6	-5		
520000	Beschaffungen, Inventarunterhaltung		368,09	368,09		1			
540000	Bewirtschaftungskosten	1.308,83 (K)	6.785,28	6.305,79	1.788,32 (K)	7			
570000	Bestattungskosten (Fremdunternehmen)	1.197,00 (K)	13.574,64	14.669,00	102,64 (K)	12	2	2	
576000	EDV-Veranlagungskosten		471,24	471,24		1	-1		
650000	Bürobedarf		498,61	498,61		1			
661000	Mitgliedsbeiträge an Verbände und Verein		195,27	195,27					
679000	Verwaltungskostenbeitrag Gemeinde		11.233,72	11.233,72		9	2		
679200	Innere Verrechnung Bauhofleistung		9.731,89	9.731,89		25	-15		
681000	Abschreibungen für Anlagevermögen		3.115,70	3.115,70		3			
685000	Verzinsung des Anlagekapitals		1.622,43	1.622,43		2			

Haushaltsrechnung Verwaltungshaushalt

Beträge in €

Spalte 2 bis 5 in €, Spalte 6 bis 8 in T€

Haushaltsstelle	Bezeichnung							Planvergleich	
		Reste Vorjahr (K) = Kassenrest (H) = Haushaltsrest	Soll ./. Haushaltsreste vom Vorjahr (H) + neue Haushalts- reste (H)	Ist	Neue Reste (K) = Kassenrest (H) = Haushaltsrest	Haushaltsansatz laut Planung	Soll (Spalte 3) mehr (+) weniger (-) als Ansatz (Spalte 6)	Zulässige Mehrausgaben üpl. oder apl. bewilligte oder nach §17 GemHVO gedeckte Ausgaben	
1	2	3	4	5	6	7	8		
Einzelplan:	7	Öffentliche EinrichtungenWirtschaftsförderung							
Abschnitt:	75	Bestattungswesen							
Gliederung:	7510	Friedhof Sasbach							
Gliederung:	7510	Friedhof Sasbach							
Summe Einnahmen:		11.607,40 (K)	51.270,86	55.308,89	7.569,37 (K)	41	10		
Summe Ausgaben:		2.741,75 (K)	225.378,45	216.483,75	11.636,45 (K)	280	-55	2	
Überschuss/Zuschuss:		8.865,65 (K)	-174.107,59	-161.174,86	-4.067,08 (K)	-239	65	-2	

Haushaltsrechnung
Verwaltungshaushalt
Beträge in €

Spalte 2 bis 5 in €, Spalte 6 bis 8 in T€

Haushaltsstelle	Bezeichnung	Planvergleich					
		Reste Vorjahr (K) = Kassenrest (H) = Haushaltsrest	Soll .J. Haushaltsreste vom Vorjahr (H) + neue Haushalts- reste (H)	Ist	Neue Reste (K) = Kassenrest (H) = Haushaltsrest	Haushaltsansatz laut Planung	Soll (Spalte 3) mehr (+) weniger (-) als Ansatz (Spalte 6)
1	2	3	4	5	6	7	8
Einzelplan:	7	Öffentliche EinrichtungenWirtschaftsförderung					
Abschnitt:	75	Bestattungswesen					
Gliederung:	7511	Friedhof Obersasbach					
Einnahmen							
100000	Verwaltungsgebühren		315,00	315,00			
110000	Benutzungsgebühren und ähnliche Entgelte	1.421,40 (K)	17.435,60	18.857,00		15	2
Ausgaben							
500000	Grundstücks- u. Gebäudeunterhaltung	47,60 (K)	2.216,20	1.763,94	499,86 (K)	9	-7
501000	Gärtnerleistungen		12.096,63	12.096,63		21	-9
520000	Geräte, Ausstattung, Einrichtung		745,21	745,21		2	-2
540000	Bewirtschaftungskosten	205,84 (K)	2.560,43	2.262,02	504,25 (K)	3	
570000	Bestattungskosten (Fremdunternehmen)	506,00 (K)	3.108,00	3.614,00		6	-3
661000	Mitgliedsbeiträge an Verbände und Verein		180,59	180,59			
679000	Verwaltungskostenbeitrag Gemeinde		4.529,47	4.529,47		4	1
679200	Innere Verrechnung Bauhofleistung		603,06	603,06		15	-14
681000	Abschreibungen für Anlagevermögen		4.298,84	4.298,84		4	
685000	Verzinsung des Anlagekapitals		1.497,66	1.497,66		2	
Gliederung:	7511	Friedhof Obersasbach					
Summe Einnahmen:		1.421,40 (K)	17.750,60	19.172,00		15	3
Summe Ausgaben:		759,44 (K)	31.836,09	31.591,42	1.004,11 (K)	66	-34
Überschuss/Zuschuss:		661,96 (K)	-14.085,49	-12.419,42	-1.004,11 (K)	-51	37

Haushaltsrechnung Verwaltungshaushalt

Beträge in €

Spalte 2 bis 5 in €, Spalte 6 bis 8 in T€

Haushaltsstelle	Bezeichnung							Planvergleich	
		Reste Vorjahr (K) = Kassenrest (H) = Haushaltsrest	Soll ./. Haushaltsreste vom Vorjahr (H) + neue Haushalts- reste (H)	Ist	Neue Reste (K) = Kassenrest (H) = Haushaltsrest	Haushaltsansatz laut Planung	Soll (Spalte 3) mehr (+) weniger (-) als Ansatz (Spalte 6)	Zulässige Mehrausgaben üpl. oder apl. bewilligte oder nach §17 GemHVO gedeckte Ausgaben	
1		2	3	4	5	6	7	8	
Einzelplan:	7	Öffentliche EinrichtungenWirtschaftsförderung							
Abschnitt:	75	Bestattungswesen							
Gliederung:	7511	Friedhof Obersasbach							
Abschnitt:	75	Bestattungswesen							
Summe Einnahmen:		13.028,80 (K)	69.021,46	74.480,89	7.569,37 (K)	56	13		
Summe Ausgaben:		3.501,19 (K)	257.214,54	248.075,17	12.640,56 (K)	346	-89	2	
Überschuss/Zuschuss:		9.527,61 (K)	-188.193,08	-173.594,28	-5.071,19 (K)	-290	102	-2	

Haushaltsrechnung Verwaltungshaushalt

Beträge in €

Spalte 2 bis 5 in €, Spalte 6 bis 8 in T€

Haushaltsstelle	Bezeichnung	Planvergleich						
		Reste Vorjahr (K) = Kassenrest (H) = Haushaltsrest	Soll .J. Haushaltsreste vom Vorjahr (H) + neue Haushalts- reste (H)	Ist	Neue Reste (K) = Kassenrest (H) = Haushaltsrest	Haushaltsansatz laut Planung	Soll (Spalte 3) mehr (+) weniger (-) als Ansatz (Spalte 6)	Zulässige Mehrausgaben üpl. oder apl. bewilligte oder nach §17 GemHVO gedeckte Ausgaben
1	2	3	4	5	6	7	8	
Einzelplan:	7	Öffentliche EinrichtungenWirtschaftsförderung						
Abschnitt:	76	Sonstige öffentliche Einrichtungen						
Gliederung:	7620	Glocken, Uhrenanlagen						
Ausgaben								
500000		Unterhaltungsaufwand Glocke,Uhrenanlage	584,29	584,29	1			
Gliederung:	7620	Glocken, Uhrenanlagen						
Summe Einnahmen:								
Summe Ausgaben:								
			584,29	584,29	1			
Überschuss/Zuschuss:								
			-584,29	-584,29	-1			
<hr/>								
Abschnitt:	76	Sonstige öffentliche Einrichtungen						
Summe Einnahmen:								
Summe Ausgaben:								
			584,29	584,29	1			
Überschuss/Zuschuss:								
			-584,29	-584,29	-1			

Haushaltsrechnung
Verwaltungshaushalt
Beträge in €

Spalte 2 bis 5 in €, Spalte 6 bis 8 in T€

Haushaltsstelle	Bezeichnung	Planvergleich					
		Reste Vorjahr (K) = Kassenrest (H) = Haushaltsrest	Soll ./. Haushaltsreste vom Vorjahr (H) + neue Haushalts- reste (H)	Ist	Neue Reste (K) = Kassenrest (H) = Haushaltsrest	Haushaltsansatz laut Planung	Soll (Spalte 3) mehr (+) weniger (-) als Ansatz (Spalte 6)
1	2	3	4	5	6	7	8
Einzelplan:	7	Öffentliche EinrichtungenWirtschaftsförderung					
Abschnitt:	77	Hilfsbetriebe der Verwaltung					
Gliederung:	7710	Bauhof					
Einnahmen							
159000	Vermischte Einnahmen	109,00 (K)	2.821,04	2.930,04			3
163000	Bauhofleistungen AZV Sasbachtal		7.146,30	7.146,30			7
165000	Bauhofleistungen Wasserwerk		2.762,76	2.762,76	2		1
169200	Bauhofleistungen Gemeinde		499.613,10	499.613,10	518		-19
Ausgaben							
414000	Vergütung der Beschäftigten		251.451,55	251.451,55	257		-6
434000	Beitrag zur Versorgungskasse für Beschäftigte		22.267,93	22.267,93	22		1
444000	Sozialversicherung für Beschäftigte		51.445,00	51.445,00	53		-2
450000	Beihilfen, Unterstützung u.ä.		4,00	4,00			
460000	Personalnebenausgaben	51,18 (K)	10.552,68	10.552,68	51,18 (K)	10	1
500000	Grundstücks- u. Gebäudeunterhaltung		4.722,42	4.722,42		4	
520000	Beschaffungen, Inventarunterhaltung		8.832,69	8.645,34	187,35 (K)	14	-5
540000	Bewirtschaftungskosten	744,39 (K)	10.190,30	9.839,07	1.095,62 (K)	12	-2
550000	Fahrzeugunterhaltung	129,73 (K)	29.010,81	28.996,83	143,71 (K)	32	-3
560000	Dienst- und Schutzkleidung		8.299,11	8.244,29	54,82 (K)	5	3
562000	Aus- und Fortbildung		4.415,26	4.415,26		13	-9
652000	Post- und Fernmeldegebühren	32,09 (K)	560,18	555,70	36,57 (K)		
653000	Öffentliche Bekanntmachungen					1	-1
654000	Dienstreisen		76,13	69,68	6,45 (K)		
655000	Sachverständigen-, Gerichtskosten u.ä.		17.634,96	13.518,40	4.116,56 (K)	1	17
661000	Personal-Service Lohnersatzleistungen					20	-20
668000	Vermischte Ausgaben		177,87	177,87		1	
679000	Verwaltungskostenbeitrag		50.904,90	50.904,90		30	21
679500	Innere Verrechnung Forst		899,10	899,10		1	-1

Haushaltsrechnung
Verwaltungshaushalt
Beträge in €

Spalte 2 bis 5 in €, Spalte 6 bis 8 in T€

Haushaltsstelle	Bezeichnung							Planvergleich	
		Reste Vorjahr (K) = Kassenrest (H) = Haushaltsrest	Soll ./. Haushaltsreste vom Vorjahr (H) + neue Haushalts- reste (H)	Ist	Neue Reste (K) = Kassenrest (H) = Haushaltsrest	Haushaltsansatz laut Planung	Soll (Spalte 3) mehr (+) weniger (-) als Ansatz (Spalte 6)	Zulässige Mehrausgaben üpl. oder apl. bewilligte oder nach §17 GemHVO gedeckte Ausgaben	
1	2	3	4	5	6	7	8		
Einzelplan:	7	Öffentliche EinrichtungenWirtschaftsförderung							
Abschnitt:	77	Hilfsbetriebe der Verwaltung							
Gliederung:	7710	Bauhof							
681000	Abschreibungen für Anlagevermögen		37.375,84	37.375,84		41	-4		
685000	Verzinsung des Anlagekapitals		3.522,47	3.522,47		4			
Gliederung:	7710	Bauhof							
Summe Einnahmen:		109,00 (K)	512.343,20	512.452,20		520	-7		
Summe Ausgaben:		957,39 (K)	512.343,20	507.608,33	5.692,26 (K)	520	-7	18	
Überschuss/Zuschuss:		-848,39 (K)		4.843,87	-5.692,26 (K)			-18	
Abschnitt:	77	Hilfsbetriebe der Verwaltung							
Summe Einnahmen:		109,00 (K)	512.343,20	512.452,20		520	-7		
Summe Ausgaben:		957,39 (K)	512.343,20	507.608,33	5.692,26 (K)	520	-7	18	
Überschuss/Zuschuss:		-848,39 (K)		4.843,87	-5.692,26 (K)			-18	

Haushaltsrechnung Verwaltungshaushalt

Beträge in €

Spalte 2 bis 5 in €, Spalte 6 bis 8 in T€

Haushaltsstelle	Bezeichnung	Planvergleich						
		Reste Vorjahr (K) = Kassenrest (H) = Haushaltsrest	Soll .J. Haushaltsreste vom Vorjahr (H) + neue Haushalts- reste (H)	Ist	Neue Reste (K) = Kassenrest (H) = Haushaltsrest	Haushaltsansatz laut Planung	Soll (Spalte 3) mehr (+) weniger (-) als Ansatz (Spalte 6)	Zulässige Mehrausgaben üpl. oder apl. bewilligte oder nach §17 GemHVO gedeckte Ausgaben
1	2	3	4	5	6	7	8	
Einzelplan:	7	Öffentliche EinrichtungenWirtschaftsförderung						
Abschnitt:	78	Förderung der Land- und Forstwirtschaft						
Gliederung:	7800	Allgemeine Förderung						
Ausgaben								
661000	Mitgliedsbeitrag BLHV		154,00	154,00				
661500	Mitgliedsbeitrag Holzenergie-Fachverband		250,00	250,00				
672000	Kostenaufwand LEADER +		2.150,00	2.150,00	2			
Gliederung:	7800	Allgemeine Förderung						
Summe Einnahmen:								
Summe Ausgaben:			2.554,00	2.554,00	3			
Überschuss/Zuschuss:			-2.554,00	-2.554,00	-3			

Haushaltsrechnung

Verwaltungshaushalt

Beträge in €

Spalte 2 bis 5 in €, Spalte 6 bis 8 in T€

Haushaltsstelle	Bezeichnung							Planvergleich	
		Reste Vorjahr (K) = Kassenrest (H) = Haushaltsrest	Soll ./. Haushaltsreste vom Vorjahr (H) + neue Haushalts- reste (H)	Ist	Neue Reste (K) = Kassenrest (H) = Haushaltsrest	Haushaltsansatz laut Planung	Soll (Spalte 3) mehr (+) weniger (-) als Ansatz (Spalte 6)	Zulässige Mehrausgaben üpl. oder apl. bewilligte oder nach §17 GemHVO gedeckte Ausgaben	
1	2	3	4	5	6	7	8		
Einzelplan:	7	Öffentliche EinrichtungenWirtschaftsförderung							
Abschnitt:	78	Förderung der Land- und Forstwirtschaft							
Gliederung:	7810	Feld- und Wirtschaftswege							
Ausgaben									
510000	Unterhaltung Feld-und Wirtschaftswege		58.575,07	57.920,57	654,50 (K)	43	16	16	
679200	Innere Verrechnung Bauhofleistung		9.596,97	9.596,97		22	-12		
Gliederung:	7810	Feld- und Wirtschaftswege							
Summe Einnahmen:									
Summe Ausgaben:									
			68.172,04	67.517,54	654,50 (K)	65	4	16	
Überschuss/Zuschuss:									
			-68.172,04	-67.517,54	-654,50 (K)	-65	-4	-16	

Haushaltsrechnung
Verwaltungshaushalt
Beträge in €

Spalte 2 bis 5 in €, Spalte 6 bis 8 in T€

Haushaltsstelle	Bezeichnung	Reste Vorjahr (K) = Kassenrest (H) = Haushaltsrest	Soll .J. Haushaltsreste vom Vorjahr (H) + neue Haushalts- reste (H)	Ist	Neue Reste (K) = Kassenrest (H) = Haushaltsrest	Haushaltsansatz laut Planung	Planvergleich		
							Soll (Spalte 3) mehr (+) weniger (-) als Ansatz (Spalte 6)	Zulässige Mehrausgaben üpl. oder apl. bewilligte oder nach §17 GemHVO gedeckte Ausgaben	
1	2	3	4	5	6	7	8		
Einzelplan:	7	Öffentliche EinrichtungenWirtschaftsförderung							
Abschnitt:	78	Förderung der Land- und Forstwirtschaft							
Gliederung:	7830	Förderung von Obst- und Weinbau							
Einnahmen									
141000	Rebenpacht		8.226,37	8.054,74	171,63 (K)	9	-1		
Ausgaben									
540000	Bewirtschaftungskosten		861,28	861,28		1			
700000	Zuschuss an Imker		855,60	855,60		1			
Gliederung:	7830	Förderung von Obst- und Weinbau							
Summe Einnahmen:			8.226,37	8.054,74	171,63 (K)	9	-1		
Summe Ausgaben:			1.716,88	1.716,88		2			
Überschuss/Zuschuss:			6.509,49	6.337,86	171,63 (K)	7			
Abschnitt:	78	Förderung der Land- und Forstwirtschaft							
Summe Einnahmen:			8.226,37	8.054,74	171,63 (K)	9	-1		
Summe Ausgaben:			72.442,92	71.788,42	654,50 (K)	70	3	16	
Überschuss/Zuschuss:			-64.216,55	-63.733,68	-482,87 (K)	-61	-4	-16	

Haushaltsrechnung
Verwaltungshaushalt
Beträge in €

Spalte 2 bis 5 in €, Spalte 6 bis 8 in T€

Haushaltsstelle	Bezeichnung							Planvergleich	
		Reste Vorjahr (K) = Kassenrest (H) = Haushaltsrest	Soll .J. Haushaltsreste vom Vorjahr (H) + neue Haushalts- reste (H)	Ist	Neue Reste (K) = Kassenrest (H) = Haushaltsrest	Haushaltsansatz laut Planung	Soll (Spalte 3) mehr (+) weniger (-) als Ansatz (Spalte 6)	Zulässige Mehrausgaben üpl. oder apl. bewilligte oder nach §17 GemHVO gedeckte Ausgaben	
1		2	3	4	5	6	7	8	
Einzelplan:	7	Öffentliche EinrichtungenWirtschaftsförderung							
Abschnitt:	79	Fremdenverkehr, Sonstige Förderung vonWirtschaft und Verkehr							
Gliederung:	7900	Verkehrsamt							
Einnahmen									
121000	Kurtaxe	7.286,15 (K)	13.450,17	13.231,02	7.505,30 (K)	8	5		
Ausgaben									
414000	Vergütung der Beschäftigten		18.039,89	18.039,89		17	1		
434000	Beitrag zur Versorgungskasse für Beschäftigte		1.511,73	1.511,73		1			
444000	Sozialversicherung für Beschäftigte		3.602,34	3.602,34		4			
450000	Beihilfen, Unterstützung u.ä.		4,00	4,00					
520000	Beschaffungen, Inventarunterhaltung		3,46	3,46					
570000	Werbemittel		125,38	125,38		1	-1		
571000	Aufstellen Ortstafeln					1	-1		
650000	Bürobedarf		45,69	45,69					
652000	Post- und Fernmeldegebühren		149,50	149,50					
654000	Dienstreisen	14,00 (K)	42,00	35,00	21,00 (K)				
672000	Erstattung an Gde. Sasbachwalden		29.000,00	29.000,00		35	-6		
672500	Wanderwegsschilder		651,20	651,20		2	-1		
678000	Kostenbeitrag "KONUS"		7.056,93	7.056,93		6	1	1	
679000	Verwaltungskostenbeitrag		1.610,17	1.610,17		1			
700000	Zuschuss an Verkehrsverein		1.000,00	1.000,00		1			

Haushaltsrechnung
Verwaltungshaushalt
Beträge in €
Spalte 2 bis 5 in €, Spalte 6 bis 8 in T€

Haushaltsstelle	Bezeichnung	Planvergleich						
		Reste Vorjahr (K) = Kassenrest (H) = Haushaltsrest	Soll ./. Haushaltsreste vom Vorjahr (H) + neue Haushalts- reste (H)	Ist	Neue Reste (K) = Kassenrest (H) = Haushaltsrest	Haushaltsansatz laut Planung	Soll (Spalte 3) mehr (+) weniger (-) als Ansatz (Spalte 6)	Zulässige Mehrausgaben üpl. oder apl. bewilligte oder nach §17 GemHVO gedeckte Ausgaben
1	2	3	4	5	6	7	8	
Einzelplan:	7	Öffentliche EinrichtungenWirtschaftsförderung						
Abschnitt:	79	Fremdenverkehr, Sonstige Förderung vonWirtschaft und Verkehr						
Gliederung:	7900	Verkehrsamt						
Gliederung:	7900	Verkehrsamt						
Summe Einnahmen:		7.286,15 (K)	13.450,17	13.231,02	7.505,30 (K)	8	5	
Summe Ausgaben:		14,00 (K)	62.842,29	62.835,29	21,00 (K)	69	-7	1
Überschuss/Zuschuss:		7.272,15 (K)	-49.392,12	-49.604,27	7.484,30 (K)	-61	12	-1

Haushaltsrechnung
Verwaltungshaushalt
Beträge in €

Spalte 2 bis 5 in €, Spalte 6 bis 8 in T€

Haushaltsstelle	Bezeichnung							Planvergleich	
		Reste Vorjahr (K) = Kassenrest (H) = Haushaltsrest	Soll .J. Haushaltsreste vom Vorjahr (H) + neue Haushalts- reste (H)	Ist	Neue Reste (K) = Kassenrest (H) = Haushaltsrest	Haushaltsansatz laut Planung	Soll (Spalte 3) mehr (+) weniger (-) als Ansatz (Spalte 6)	Zulässige Mehrausgaben üpl. oder apl. bewilligte oder nach §17 GemHVO gedeckte Ausgaben	
1	2	3	4	5	6	7	8		
Einzelplan:	7	Öffentliche EinrichtungenWirtschaftsförderung							
Abschnitt:	79	Fremdenverkehr, Sonstige Förderung vonWirtschaft und Verkehr							
Gliederung:	7910	Sonstige Förderung von Wirtschaft undVerkehr							
Einnahmen									
140000	Pacht aus Netzbetrieb				10	-10			
150000	Sonstige Verwaltungs-und Betriebseinnahmen		596,68	596,68		1			
162000	Realsteuererstattung IKG Achern		12.257,28	12.257,28	16	-3			
277000	Auflösung von Zuweisungen und Zuschüsse		149,17	149,17					
Ausgaben									
520000	Beschaffungen, Inventarunterhaltung		10.191,86	10.191,86		10		10	
540000	Bewirtschaftungskosten		95,02	95,02					
655000	Sachverständigen-, Gerichtskosten u.ä.	687,82 (K)	688,50	1.376,32		1		1	
658000	Sonstige Geschäftsausgaben	5,33 (K)	609,39	614,72		1		1	
661000	Mitgliedsbeitrag WRO		6.957,34	6.957,34	6	1		1	
679000	Verwaltungskostenbeitrag, Innere Verrechnung, Breitband		17.975,78	17.975,78	18				
679200	Innere Verrechnung Bauhofleistungen		82,93	82,93					
681000	AfA für unbewegliche Sachen Breitband		52.591,33	52.591,33		53		53	
685000	Verzinsung des Anlagekapitals Breitband		7.702,09	7.702,09		8		8	
713000	Umlage an Stadt Achern f. IKG		950,00	950,00	2	-1			

Haushaltsrechnung
Verwaltungshaushalt
Beträge in €

Spalte 2 bis 5 in €, Spalte 6 bis 8 in T€

Haushaltsstelle	Bezeichnung							Planvergleich	
		Reste Vorjahr (K) = Kassenrest (H) = Haushaltsrest	Soll .J. Haushaltsreste vom Vorjahr (H) + neue Haushalts- reste (H)	Ist	Neue Reste (K) = Kassenrest (H) = Haushaltsrest	Haushaltsansatz laut Planung	Soll (Spalte 3) mehr (+) weniger (-) als Ansatz (Spalte 6)	Zulässige Mehrausgaben üpl. oder apl. bewilligte oder nach §17 GemHVO gedeckte Ausgaben	
1	2	3	4	5	6	7	8		
Einzelplan:	7	Öffentliche Einrichtungen							
Abschnitt:	79	Wirtschaftsförderung							
Gliederung:	7910	Fremdenverkehr, Sonstige Förderung von Wirtschaft und Verkehr							
Gliederung:	7910	Sonstige Förderung von Wirtschaft und Verkehr							
Summe Einnahmen:			13.003,13	13.003,13	25	-12			
Summe Ausgaben:		693,15 (K)	97.844,24	98.537,39	26	72	73		
Überschuss/Zuschuss:		-693,15 (K)	-84.841,11	-85.534,26	-1	-84	-73		

Haushaltsrechnung Verwaltungshaushalt

Beträge in €

Spalte 2 bis 5 in €, Spalte 6 bis 8 in T€

Haushaltsstelle	Bezeichnung							Planvergleich	
		Reste Vorjahr (K) = Kassenrest (H) = Haushaltsrest	Soll .J. Haushaltsreste vom Vorjahr (H) + neue Haushalts- reste (H)	Ist	Neue Reste (K) = Kassenrest (H) = Haushaltsrest	Haushaltsansatz laut Planung	Soll (Spalte 3) mehr (+) weniger (-) als Ansatz (Spalte 6)	Zulässige Mehrausgaben üpl. oder apl. bewilligte oder nach §17 GemHVO gedeckte Ausgaben	
1	2	3	4	5	6	7	8		
Einzelplan:	7	Öffentliche EinrichtungenWirtschaftsförderung							
Abschnitt:	79	Fremdenverkehr, Sonstige Förderung vonWirtschaft und Verkehr							
Gliederung:	7920	Förderung des öffentlichenPersonennahverkehrs							
Ausgaben									
712000	Zuschuss LRA Ortenaukreis für ÖPNV		8.304,28	8.304,28		8			
Gliederung:	7920	Förderung des öffentlichenPersonennahverkehrs							
Summe Einnahmen:									
Summe Ausgaben:									
			8.304,28	8.304,28		8			
Überschuss/Zuschuss:									
			-8.304,28	-8.304,28		-8			

Haushaltsrechnung
Verwaltungshaushalt
Beträge in €

Spalte 2 bis 5 in €, Spalte 6 bis 8 in T€

Haushaltsstelle	Bezeichnung							Planvergleich	
		Reste Vorjahr (K) = Kassenrest (H) = Haushaltsrest	Soll ./. Haushaltsreste vom Vorjahr (H) + neue Haushalts- reste (H)	Ist	Neue Reste (K) = Kassenrest (H) = Haushaltsrest	Haushaltsansatz laut Planung	Soll (Spalte 3) mehr (+) weniger (-) als Ansatz (Spalte 6)	Zulässige Mehrausgaben üpl. oder apl. bewilligte oder nach §17 GemHVO gedeckte Ausgaben	
1	2	3	4	5	6	7	8		
Einzelplan:	7	Öffentliche EinrichtungenWirtschaftsförderung							
Abschnitt:	79	Fremdenverkehr, Sonstige Förderung vonWirtschaft und Verkehr							
Gliederung:	7940								
Ausgaben									
655000	Energieeffizienznetzwerk		4.343,50	4.343,50		4			
Gliederung:	7940								
Summe Einnahmen:									
Summe Ausgaben:									
			4.343,50	4.343,50		4			
Überschuss/Zuschuss:									
			-4.343,50	-4.343,50		-4			
<hr/>									
Abschnitt:	79	Fremdenverkehr, Sonstige Förderung vonWirtschaft und Verkehr							
Summe Einnahmen:		7.286,15 (K)	26.453,30	26.234,15	7.505,30 (K)	33	-7		
Summe Ausgaben:		707,15 (K)	173.334,31	174.020,46	21,00 (K)	107	66	74	
Überschuss/Zuschuss:		6.579,00 (K)	-146.881,01	-147.786,31	7.484,30 (K)	-74	-73	-74	
<hr/>									
Einzelplan:	7	Öffentliche EinrichtungenWirtschaftsförderung							
Summe Einnahmen:		201.703,73 (K)	1.568.606,54	1.561.746,50	208.563,77 (K)	1.579	-10		
Summe Ausgaben:		6.123,14 (K)	1.957.266,01	1.935.968,03	27.421,12 (K)	2.012	-55	114	
Überschuss/Zuschuss:		195.580,59 (K)	-388.659,47	-374.221,53	181.142,65 (K)	-433	44	-114	

Haushaltsrechnung
Verwaltungshaushalt
Beträge in €

Spalte 2 bis 5 in €, Spalte 6 bis 8 in T€

Haushaltsstelle	Bezeichnung							Planvergleich	
		Reste Vorjahr (K) = Kassenrest (H) = Haushaltsrest	Soll .J. Haushaltsreste vom Vorjahr (H) + neue Haushalts- reste (H)	Ist	Neue Reste (K) = Kassenrest (H) = Haushaltsrest	Haushaltsansatz laut Planung	Soll (Spalte 3) mehr (+) weniger (-) als Ansatz (Spalte 6)	Zulässige Mehrausgaben üpl. oder apl. bewilligte oder nach §17 GemHVO gedeckte Ausgaben	
1		2	3	4	5	6	7	8	
Einzelplan:	8	Wirtschaftliche Unternehmen, Allgemeines Grund- und Sondervermögen							
Abschnitt:	81	Versorgungsunternehmen							
Gliederung:	8100	Stromversorgung							
Einnahmen									
029000	USt. aus Lief. u. st. Leist./PV-Anlage		2.010,70	2.010,70				2	
115000	Erstattg. Stromeinspeisung aus PV-Anlage	1.347,48 (K)	12.063,01	10.770,51	2.639,98 (K)	11		1	
220000	Konzessionsabgaben		147.568,48	147.568,48		155		-7	
Ausgaben									
500000	Unterhaltung/PV-Anlage					1		-1	
640000	Steuern, Versicherungen/PV-Anlage		226,32	226,32					
641000	Vorsteuer aus Rechnungen/PV-Anlage	65,37 (K)	2.010,70	1.654,60	421,47 (K)			2	
655000	Beratungs- und Prüfungskosten					40		-40	
679000	Verwaltungskostenbeitrag Gemeinde		612,02	612,02		1			
681000	Abschreibungen PV-Anlage		5.135,52	5.135,52		5			
685000	Kalk. Verzinsung d. Anlagekap./PV-Anlage		449,36	449,36		1			
Gliederung:	8100	Stromversorgung							
Summe Einnahmen:		1.347,48 (K)	161.642,19	160.349,69	2.639,98 (K)	166		-4	
Summe Ausgaben:		65,37 (K)	8.433,92	8.077,82	421,47 (K)	47		-39	
Überschuss/Zuschuss:		1.282,11 (K)	153.208,27	152.271,87	2.218,51 (K)	119		34	

Haushaltsrechnung
Verwaltungshaushalt
Beträge in €

Spalte 2 bis 5 in €, Spalte 6 bis 8 in T€

Haushaltsstelle	Bezeichnung							Planvergleich	
		Reste Vorjahr (K) = Kassenrest (H) = Haushaltsrest	Soll .J. Haushaltsreste vom Vorjahr (H) + neue Haushalts- reste (H)	Ist	Neue Reste (K) = Kassenrest (H) = Haushaltsrest	Haushaltsansatz laut Planung	Soll (Spalte 3) mehr (+) weniger (-) als Ansatz (Spalte 6)	Zulässige Mehrausgaben üpl. oder apl. bewilligte oder nach §17 GemHVO gedeckte Ausgaben	
1	2	3	4	5	6	7	8		
Einzelplan:	8	Wirtschaftliche Unternehmen,Allgemeines Grund- und Sondervermögen							
Abschnitt:	81	Versorgungsunternehmen							
Gliederung:	8130	Gasversorgung							
Einnahmen									
220000	Konzessionsabgaben	214,74 (K)	6.800,00	7.014,74		6	1		
Gliederung:	8130	Gasversorgung							
Summe Einnahmen:		214,74 (K)	6.800,00	7.014,74		6	1		
Summe Ausgaben:									
Überschuss/Zuschuss:		214,74 (K)	6.800,00	7.014,74		6	1		
<hr/>									
Abschnitt:	81	Versorgungsunternehmen							
Summe Einnahmen:		1.562,22 (K)	168.442,19	167.364,43	2.639,98 (K)	172	-4		
Summe Ausgaben:		65,37 (K)	8.433,92	8.077,82	421,47 (K)	47	-39		
Überschuss/Zuschuss:		1.496,85 (K)	160.008,27	159.286,61	2.218,51 (K)	125	35		

Haushaltsrechnung
Verwaltungshaushalt
Beträge in €

Spalte 2 bis 5 in €, Spalte 6 bis 8 in T€

Haushaltsstelle	Bezeichnung	Planvergleich					
		Reste Vorjahr (K) = Kassenrest (H) = Haushaltsrest	Soll ./. Haushaltsreste vom Vorjahr (H) + neue Haushalts- reste (H)	Ist	Neue Reste (K) = Kassenrest (H) = Haushaltsrest	Haushaltsansatz laut Planung	Soll (Spalte 3) mehr (+) weniger (-) als Ansatz (Spalte 6)
1	2	3	4	5	6	7	8
Einzelplan:	8	Wirtschaftliche Unternehmen, Allgemeines Grund- und Sondervermögen					
Abschnitt:	85	Land- und Forstwirtschaftliche Unternehmen					
Gliederung:	8550	Gemeindewald					
Einnahmen							
130000	Holzverkaufserlöse	597,21 (K)	172.779,93	131.932,65	41.444,49 (K)	260	-87
140000	Jagd- und Fischwasserpacht		4.364,00	4.364,00		4	
141000	Hüttenpacht, Sonstige Entschädigungen	952,00 (K)	5.880,49	6.832,49		5	1
159000	Vermischte Einnahmen		9.116,00	9.116,00		7	2
162000	Kostenerstattung von Gemeinden	1.136,04 (K)	23.617,50	20.826,42	3.927,12 (K)	23	1
166000	Kostenrückerlässe (privat)	9.124,76 (K)	1.336,14	9.573,97	886,93 (K)	2	-1
169500	Innere Verrechnung Forst		1.348,65	1.348,65		2	-1
Ausgaben							
410000	Besoldung Beamte		54.690,60	54.690,60		56	-1
414000	Vergütung der Beschäftigten		15.713,83	15.713,83		16	-1
430000	Versorgungskasse Beamte		19.735,80	19.735,80		19	
434000	Beitrag zur Versorgungskasse für Angestellte		457,24	457,24			
444000	Sozialversicherung für Beschäftigte		4.704,85	4.704,85		5	
450000	Beihilfen, Unterstützung u.ä.		2.800,00	2.800,00		3	
500000	Grdst.-u. Gebäudeunterhaltg. N 22		1.823,80	1.823,80		3	-1
510000	Waldwegunterhaltung (E11-E50)	20.759,49 (K)	17.608,03	37.276,65	1.090,87 (K)	25	-7
516000	Erholungsmaßnahmen (F10-F60)		2.250,77	2.250,77		4	-1
520000	Beschaffungen (H11/N40)		924,36	924,36		1	
540000	Bewirtschaftungskosten		2.148,86	2.148,86		2	
550000	Fahrzeugunterhaltung (N23)		3.399,09	3.223,04	176,05 (K)	4	
560000	Dienst- und Schutzkleidung (N91)					1	-1
562000	Aus- und Fortbildung		80,50	80,50			
570000	Kulturkosten (B11-B33/C11-C90/D10-D30)		18.048,00	18.048,00		22	-4
575000	Holzhaudereikosten (A11-A50)	14,53 (K)	162.853,17	160.867,69	2.000,01 (K)	105	58

Haushaltsrechnung
Verwaltungshaushalt
Beträge in €

Spalte 2 bis 5 in €, Spalte 6 bis 8 in T€

Haushaltsstelle	Bezeichnung							Planvergleich	
		Reste Vorjahr (K) = Kassenrest (H) = Haushaltsrest	Soll ./. Haushaltsreste vom Vorjahr (H) + neue Haushalts- reste (H)	Ist	Neue Reste (K) = Kassenrest (H) = Haushaltsrest	Haushaltsansatz laut Planung	Soll (Spalte 3) mehr (+) weniger (-) als Ansatz (Spalte 6)	Zulässige Mehrausgaben üpl. oder apl. bewilligte oder nach §17 GemHVO gedeckte Ausgaben	
1	2	3	4	5	6	7	8		
Einzelplan:	8	Wirtschaftliche Unternehmen, Allgemeines Grund- und Sondervermögen							
Abschnitt:	85	Land- und Forstwirtschaftliche Unternehmen							
Gliederung:	8550	Gemeindewald							
590000	Übriger Betriebsaufwand (H13)	56,38 (K)	510,02	564,02	2,38 (K)	1			
640000	Steuern, Versicherungen, Schadensfälle (M1C)		4.339,70	4.339,70		6	-1		
650000	Geschäftsausgaben		984,14	984,14		1			
652000	Post- und Fernmeldegebühren	79,73 (K)	956,53	955,33	80,93 (K)	2	-1		
654000	Dienstreisen		7.275,13	7.275,13		8			
661000	Mitgliedsbeiträge an Verbände und Verein		750,90	750,90		1			
679000	Verwaltungskostenbeitrag		6.596,07	6.596,07		8	-1		
679200	Innere Verrechnung Bauhofleistung		396,19	396,19					
Gliederung:	8550	Gemeindewald							
Summe Einnahmen:		11.810,01 (K)	218.442,71	183.994,18	46.258,54 (K)	304	-86		
Summe Ausgaben:		20.910,13 (K)	329.047,58	346.607,47	3.350,24 (K)	289	40	58	
Überschuss/Zuschuss:		-9.100,12 (K)	-110.604,87	-162.613,29	42.908,30 (K)	15	-126	-58	
Abschnitt:	85	Land- und Forstwirtschaftliche Unternehmen							
Summe Einnahmen:		11.810,01 (K)	218.442,71	183.994,18	46.258,54 (K)	304	-86		
Summe Ausgaben:		20.910,13 (K)	329.047,58	346.607,47	3.350,24 (K)	289	40	58	
Überschuss/Zuschuss:		-9.100,12 (K)	-110.604,87	-162.613,29	42.908,30 (K)	15	-126	-58	

Haushaltsrechnung
Verwaltungshaushalt
Beträge in €

Spalte 2 bis 5 in €, Spalte 6 bis 8 in T€

Haushaltsstelle	Bezeichnung							Planvergleich	
		Reste Vorjahr (K) = Kassenrest (H) = Haushaltsrest	Soll ./. Haushaltsreste vom Vorjahr (H) + neue Haushalts- reste (H)	Ist	Neue Reste (K) = Kassenrest (H) = Haushaltsrest	Haushaltsansatz laut Planung	Soll (Spalte 3) mehr (+) weniger (-) als Ansatz (Spalte 6)	Zulässige Mehrausgaben üpl. oder apl. bewilligte oder nach §17 GemHVO gedeckte Ausgaben	
1	2	3	4	5	6	7	8		
Einzelplan:	8	Wirtschaftliche Unternehmen, Allgemeines Grund- und Sondervermögen							
Abschnitt:	88	Allgemeines Grundvermögen							
Gliederung:	8800	Bebaute Grundstück							
Einnahmen									
140000	Miete		31.513,04	31.513,04		31	1		
140500	Miete Funkmast beim Sportplatz		4.280,00	4.280,00		4			
144000	Erbbauzins		17,18	17,18					
150000	Sonstige Verwaltungs- und Betriebseinnahmen	292,74 (K)			292,74 (K)				
169000	Verw.-kostenbeitr. übrige Einrichtungen		6.213,97	6.213,97		5	1		
169400	Verwaltungskostenbeitrag Toni-Merz- Stiftung		2.523,13	2.523,13		2	1		
Ausgaben									
414000	Vergütung der Beschäftigten		20.492,35	20.492,35		20			
434000	Beitrag zur Versorgungskasse für Beschäftigte		1.709,17	1.709,17		2			
444000	Sozialversicherung für Beschäftigte		4.176,04	4.176,04		4			
450000	Beihilfen, Unterstützung u.ä.		2,00	2,00					
500000	Gebäudeunterhaltung Sasbach		5.192,73	5.192,73		14	-9		
500500	Gebäudeunterhaltung Obersasbach		3.382,76	3.311,18	71,58 (K)	28	-25		
540000	Bewirtschaftungskosten Sasbach	1.604,94 (K)	13.887,03	14.200,81	1.291,16 (K)	16	-2		
540500	Bewirtschaftungskosten Obersasbach	15,75 (K)	2.760,02	2.717,00	58,77 (K)	7	-4		
679200	Innere Verrechnung Bauhofleistung		6.592,86	6.592,86		25	-18		

Haushaltsrechnung Verwaltungshaushalt

Beträge in €

Spalte 2 bis 5 in €, Spalte 6 bis 8 in T€

Haushaltsstelle	Bezeichnung							Planvergleich	
		Reste Vorjahr (K) = Kassenrest (H) = Haushaltsrest	Soll ./. Haushaltsreste vom Vorjahr (H) + neue Haushalts- reste (H)	Ist	Neue Reste (K) = Kassenrest (H) = Haushaltsrest	Haushaltsansatz laut Planung	Soll (Spalte 3) mehr (+) weniger (-) als Ansatz (Spalte 6)	Zulässige Mehrausgaben üpl. oder apl. bewilligte oder nach §17 GemHVO gedeckte Ausgaben	
1		2	3	4	5	6	7	8	
Einzelplan:	8	Wirtschaftliche Unternehmen, Allgemeines Grund- und Sondervermögen							
Abschnitt:	88	Allgemeines Grundvermögen							
Gliederung:	8800	Bebaute Grundstück							
Gliederung:	8800	Bebaute Grundstück							
Summe Einnahmen:		292,74 (K)	44.547,32	44.547,32	292,74 (K)	43	2		
Summe Ausgaben:		1.620,69 (K)	58.194,96	58.394,14	1.421,51 (K)	116	-58		
Überschuss/Zuschuss:		-1.327,95 (K)	-13.647,64	-13.846,82	-1.128,77 (K)	-73	60		

Haushaltsrechnung
Verwaltungshaushalt
Beträge in €

Spalte 2 bis 5 in €, Spalte 6 bis 8 in T€

Haushaltsstelle	Bezeichnung							Planvergleich	
		Reste Vorjahr (K) = Kassenrest (H) = Haushaltsrest	Soll ./. Haushaltsreste vom Vorjahr (H) + neue Haushalts- reste (H)	Ist	Neue Reste (K) = Kassenrest (H) = Haushaltsrest	Haushaltsansatz laut Planung	Soll (Spalte 3) mehr (+) weniger (-) als Ansatz (Spalte 6)	Zulässige Mehrausgaben üpl. oder apl. bewilligte oder nach §17 GemHVO gedeckte Ausgaben	
1		2	3	4	5	6	7	8	
Einzelplan:	8	Wirtschaftliche Unternehmen, Allgemeines Grund- und Sondervermögen							
Abschnitt:	88	Allgemeines Grundvermögen							
Gliederung:	8810	Unbebaute Grundstücke							
Einnahmen									
140000	Pacht unbebaute Grundstücke	111,94 (K)	10.911,08	10.959,28	63,74 (K)	11			
141000	Feldjagd- u. Fischwasserpacht		3.634,87	3.634,87		4			
150000	Sonstige Verwaltungs- und Betriebseinnahmen		273,40	273,40					
Ausgaben									
500000	Grundstücksunterhaltung		10.727,90	10.727,90		8	3		
540000	Bewirtschaftungskosten		2.182,04	2.182,04		3	-1		
640000	Steuern, Versicherungen, Schadensfälle		379,96	379,96		1			
655000	Aufstellung Jagdkataster		21,28	21,28		3	-2		
672000	Jagd-pachtanteile an and. Gemeinden		157,27	157,27					
679200	Innere Verrechnung Bauhofleistung		7.927,63	7.927,63		1	7		
Gliederung:	8810	Unbebaute Grundstücke							
Summe Einnahmen:		111,94 (K)	14.819,35	14.867,55	63,74 (K)	15			
Summe Ausgaben:			21.396,08	21.396,08		15	6		
Überschuss/Zuschuss:		111,94 (K)	-6.576,73	-6.528,53	63,74 (K)		-6		

Haushaltsrechnung Verwaltungshaushalt

Beträge in €

Spalte 2 bis 5 in €, Spalte 6 bis 8 in T€

Haushaltsstelle	Bezeichnung							Planvergleich	
		Reste Vorjahr (K) = Kassenrest (H) = Haushaltsrest	Soll .J. Haushaltsreste vom Vorjahr (H) + neue Haushalts- reste (H)	Ist	Neue Reste (K) = Kassenrest (H) = Haushaltsrest	Haushaltsansatz laut Planung	Soll (Spalte 3) mehr (+) weniger (-) als Ansatz (Spalte 6)	Zulässige Mehrausgaben üpl. oder apl. bewilligte oder nach §17 GemHVO gedeckte Ausgaben	
1		2	3	4	5	6	7	8	
Einzelplan:	8	Wirtschaftliche Unternehmen, Allgemeines Grund- und Sondervermögen							
Abschnitt:	88	Allgemeines Grundvermögen							
Gliederung:	8810	Unbebaute Grundstücke							
Abschnitt:	88	Allgemeines Grundvermögen							
Summe Einnahmen:		404,68 (K)	59.366,67	59.414,87	356,48 (K)	58	2		
Summe Ausgaben:		1.620,69 (K)	79.591,04	79.790,22	1.421,51 (K)	131	-51		
Überschuss/Zuschuss:		-1.216,01 (K)	-20.224,37	-20.375,35	-1.065,03 (K)	-73	53		

Haushaltsrechnung Verwaltungshaushalt

Beträge in €

Spalte 2 bis 5 in €, Spalte 6 bis 8 in T€

Haushaltsstelle	Bezeichnung	Planvergleich						
		Reste Vorjahr (K) = Kassenrest (H) = Haushaltsrest	Soll ./. Haushaltsreste vom Vorjahr (H) + neue Haushalts- reste (H)	Ist	Neue Reste (K) = Kassenrest (H) = Haushaltsrest	Haushaltsansatz laut Planung	Soll (Spalte 3) mehr (+) weniger (-) als Ansatz (Spalte 6)	Zulässige Mehrausgaben üpl. oder apl. bewilligte oder nach §17 GemHVO gedeckte Ausgaben
1	2	3	4	5	6	7	8	
Einzelplan:	8	Wirtschaftliche Unternehmen, Allgemeines Grund- und Sondervermögen						
Abschnitt:	89	Allgemeines Sondervermögen						
Gliederung:	8900	Gliedervermögen (Bürger Nutzen)						
Ausgaben								
718000	Entschädigung Bürger Nutzen		142,64	142,64				
Gliederung:	8900	Gliedervermögen (Bürger Nutzen)						
Summe Einnahmen:								
Summe Ausgaben:								
		142,64	142,64					
Überschuss/Zuschuss:								
		-142,64	-142,64					

Haushaltsrechnung
Verwaltungshaushalt
Beträge in €

Spalte 2 bis 5 in €, Spalte 6 bis 8 in T€

Haushaltsstelle	Bezeichnung	Planvergleich					
		Reste Vorjahr (K) = Kassenrest (H) = Haushaltsrest	Soll ./. Haushaltsreste vom Vorjahr (H) + neue Haushalts- reste (H)	Ist	Neue Reste (K) = Kassenrest (H) = Haushaltsrest	Haushaltsansatz laut Planung	Soll (Spalte 3) mehr (+) weniger (-) als Ansatz (Spalte 6)
1	2	3	4	5	6	7	8
Einzelplan:	8	Wirtschaftliche Unternehmen, Allgemeines Grund- und Sondervermögen					
Abschnitt:	89	Allgemeines Sondervermögen					
Gliederung:	8910	Toni-Merz-Stiftung					
Einnahmen							
150000	Sonstige Verwaltungs-u. Betriebseinnahme		74,38	74,38			
178000	Spenden Toni-Merz-Stiftung		503,66	503,66			
Ausgaben							
414000	Vergütungen der Beschäftigten		7.665,20	7.665,20		9	-1
434000	Beitrag zur Versorgungskasse für Beschäftigte		130,56	130,56			
444000	Sozialversicherung für Beschäftigte		1.577,73	1.577,73		2	-1
500000	Grundstücks- und Gebäudeunterhaltung		2.199,11	2.199,11		3	-1
510000	Grabpflege		321,05	321,05			
520000	Beschaffungen, Inventarunterhaltung		38,00	38,00		3	-3
540000	Bewirtschaftungskosten	121,76 (K)	2.810,43	2.787,74	144,45 (K)	3	
570000	Verwaltungs- und Sachaufwand		7.508,17	7.508,17		3	5
580000	Aufwand Toni-Merz-Preisverleihung		1.037,57	1.037,57		2	-1
640000	Steuern, Versicherungen		798,50	578,94	219,56 (K)	2	-1
652000	Post- und Fernmeldegebühren	7,48 (K)	488,15	490,05	5,58 (K)	1	
654000	Dienstreisen					1	-1
655000	Sachverständigen-, Gerichtskosten u.ä.		290,36	290,36			
661000	Museumspass, Mitgliedschaft Museumsbun		6,20	6,20		1	
679200	Erstattung Verwaltungs- und Betriebsaufwand		48,40	48,40		1	
679400	Verwaltungskostenbeitrag Gemeinde		12.420,40	12.420,40		8	4

Haushaltsrechnung
Verwaltungshaushalt
Beträge in €

Spalte 2 bis 5 in €, Spalte 6 bis 8 in T€

Haushaltsstelle	Bezeichnung							Planvergleich	
		Reste Vorjahr (K) = Kassenrest (H) = Haushaltsrest	Soll ./. Haushaltsreste vom Vorjahr (H) + neue Haushalts- reste (H)	Ist	Neue Reste (K) = Kassenrest (H) = Haushaltsrest	Haushaltsansatz laut Planung	Soll (Spalte 3) mehr (+) weniger (-) als Ansatz (Spalte 6)	Zulässige Mehrausgaben üpl. oder apl. bewilligte oder nach §17 GemHVO gedeckte Ausgaben	
1	2	3	4	5	6	7	8		
Einzelplan:	8	Wirtschaftliche Unternehmen,Allgemeines Grund- und Sondervermögen							
Abschnitt:	89	Allgemeines Sondervermögen							
Gliederung:	8910	Toni-Merz-Stiftung							
Gliederung:	8910	Toni-Merz-Stiftung							
Summe Einnahmen:			578,04	578,04					
Summe Ausgaben:		129,24 (K)	37.339,83	37.099,48	369,59 (K)	38		5	
Überschuss/Zuschuss:		-129,24 (K)	-36.761,79	-36.521,44	-369,59 (K)	-37	1	-5	
Abschnitt:	89	Allgemeines Sondervermögen							
Summe Einnahmen:			578,04	578,04					
Summe Ausgaben:		129,24 (K)	37.482,47	37.242,12	369,59 (K)	38		5	
Überschuss/Zuschuss:		-129,24 (K)	-36.904,43	-36.664,08	-369,59 (K)	-38	1	-5	
Einzelplan:	8	Wirtschaftliche Unternehmen,Allgemeines Grund- und Sondervermögen							
Summe Einnahmen:		13.776,91 (K)	446.829,61	411.351,52	49.255,00 (K)	534	-87		
Summe Ausgaben:		22.725,43 (K)	454.555,01	471.717,63	5.562,81 (K)	505	-50	63	
Überschuss/Zuschuss:		-8.948,52 (K)	-7.725,40	-60.366,11	43.692,19 (K)	29	-37	-63	

Haushaltsrechnung Verwaltungshaushalt

Beträge in €

Spalte 2 bis 5 in €, Spalte 6 bis 8 in T€

Haushaltsstelle	Bezeichnung							Planvergleich	
		Reste Vorjahr (K) = Kassenrest (H) = Haushaltsrest	Soll ./. Haushaltsreste vom Vorjahr (H) + neue Haushalts- reste (H)	Ist	Neue Reste (K) = Kassenrest (H) = Haushaltsrest	Haushaltsansatz laut Planung	Soll (Spalte 3) mehr (+) weniger (-) als Ansatz (Spalte 6)	Zulässige Mehrausgaben üpl. oder apl. bewilligte oder nach §17 GemHVO gedeckte Ausgaben	
1		2	3	4	5	6	7	8	
Einzelplan:	9	Allgemeine Finanzwirtschaft							
Abschnitt:	90	Steuern, allgemeine Zuweisungen und Umlagen							
Gliederung:	9000	Steuern, allgemeine Zuweisungen und Umlagen							
Abschnitt:	90	Steuern, allgemeine Zuweisungen und Umlagen							
Summe Einnahmen:		37.366,14 (K)	11.692.316,97	11.576.453,00	153.230,11 (K)	9.170	2.522		
Summe Ausgaben:		8.653,63 (K)	4.492.149,02	4.498.320,26	2.482,39 (K)	3.983	509	510	
Überschuss/Zuschuss:		28.712,51 (K)	7.200.167,95	7.078.132,74	150.747,72 (K)	5.187	2.013	-510	

Haushaltsrechnung
Verwaltungshaushalt
Beträge in €

Spalte 2 bis 5 in €, Spalte 6 bis 8 in T€

Haushaltsstelle	Bezeichnung	Planvergleich					
		Reste Vorjahr (K) = Kassenrest (H) = Haushaltsrest	Soll ./. Haushaltsreste vom Vorjahr (H) + neue Haushalts- reste (H)	Ist	Neue Reste (K) = Kassenrest (H) = Haushaltsrest	Haushaltsansatz laut Planung	Soll (Spalte 3) mehr (+) weniger (-) als Ansatz (Spalte 6)
1	2	3	4	5	6	7	8
Einzelplan:	9	Allgemeine Finanzwirtschaft					
Abschnitt:	91	Sonstige allgemeine Finanzwirtschaft					
Gliederung:	9100	Sonstige allgemeine Finanzwirtschaft					
Einnahmen							
207000	Zinseinnahmen vom übrigen Bereich	6.758,66	6.758,66		1	6	
211000	Dividende	31,32	31,32				
271000	AfA für Anlagevermögen Gemeinde	552.785,96	552.785,96		510	43	
271500	AfA AZV Sasbachtal	170.400,88	170.400,88		176	-5	
275000	Verzinsung Anlagekapital - Gemeinde	69.270,66	69.270,66		63	6	
275500	Verzinsung Anlagekapital - AZV	39.771,91	39.771,91		42	-2	
280000	Zuführung vom Vermögenshaushalt				392	-392	
Ausgaben							
686000	Auflösung passivierte Ertragszuschüsse Gemeinde	154.759,81	154.759,81		155		
686500	Auflösung passivierte Ertragszuschüsse AZV	33.855,26	33.855,26		36	-2	
808000	Zinsen für Kredite vom Kreditmarkt				7	-7	
842000	Sonstige Finanzausgaben	2.343,57	2.343,57		3		
850000	Allgemeine Deckungsreserve				25	-25	
860000	Zuführung zum Vermögenshaushalt	2.562.623,97	2.562.623,97			2.563	
Gliederung:	9100	Sonstige allgemeine Finanzwirtschaft					
Summe Einnahmen:		839.019,39	839.019,39		1.183	-344	
Summe Ausgaben:		2.753.582,61	2.753.582,61		225	2.529	
Überschuss/Zuschuss:		-1.914.563,22	-1.914.563,22		958	-2.873	

Haushaltsrechnung
Verwaltungshaushalt
Beträge in €

Spalte 2 bis 5 in €, Spalte 6 bis 8 in T€

Haushaltsstelle	Bezeichnung							Planvergleich	
		Reste Vorjahr (K) = Kassenrest (H) = Haushaltsrest	Soll ./. Haushaltsreste vom Vorjahr (H) + neue Haushalts- reste (H)	Ist	Neue Reste (K) = Kassenrest (H) = Haushaltsrest	Haushaltsansatz laut Planung	Soll (Spalte 3) mehr (+) weniger (-) als Ansatz (Spalte 6)	Zulässige Mehrausgaben üpl. oder apl. bewilligte oder nach §17 GemHVO gedeckte Ausgaben	
1	2	3	4	5	6	7	8		
Einzelplan:	9	Allgemeine Finanzwirtschaft							
Abschnitt:	91	Sonstige allgemeine Finanzwirtschaft							
Gliederung:	9100	Sonstige allgemeine Finanzwirtschaft							
Abschnitt:	91	Sonstige allgemeine Finanzwirtschaft							
Summe Einnahmen:			839.019,39	839.019,39		1.183	-344		
Summe Ausgaben:			2.753.582,61	2.753.582,61		225	2.529		
Überschuss/Zuschuss:			-1.914.563,22	-1.914.563,22		958	-2.873		
Einzelplan:	9	Allgemeine Finanzwirtschaft							
Summe Einnahmen:		37.366,14 (K)	12.531.336,36	12.415.472,39	153.230,11 (K)	10.353	2.178		
Summe Ausgaben:		8.653,63 (K)	7.245.731,63	7.251.902,87	2.482,39 (K)	4.208	3.038	510	
Überschuss/Zuschuss:		28.712,51 (K)	5.285.604,73	5.163.569,52	150.747,72 (K)	6.145	-860	-510	
Gesamt:									
Summe Einnahmen:		355.594,34 (K)	16.505.909,88	16.411.154,56	450.349,66 (K)	13.938	2.568		
Summe Ausgaben:		63.002,72 (K)	16.505.909,88	16.188.033,73	380.878,87 (K)	13.938	2.568	826	
Überschuss/Zuschuss:		292.591,62 (K)		223.120,83	69.470,79 (K)			-826	

Haushaltsrechnung

Vermögenshaushalt

Beträge in €

Spalte 2 bis 5 in €, Spalte 6 bis 8 in T€

Haushaltsstelle	Bezeichnung							Planvergleich	
		Reste Vorjahr (K) = Kassenrest (H) = Haushaltsrest	Soll ./. Haushaltsreste vom Vorjahr (H) + neue Haushalts- reste (H)	Ist	Neue Reste (K) = Kassenrest (H) = Haushaltsrest	Haushaltsansatz laut Planung	Soll (Spalte 3) mehr (+) weniger (-) als Ansatz (Spalte 6)	Zulässige Mehrausgaben üpl. oder apl. bewilligte oder nach §17 GemHVO gedeckte Ausgaben	
1	2	3	4	5	6	7	8		
Einzelplan:	0	Allgemeine Verwaltung							
Abschnitt:	00	Gemeindeorgane							
Gliederung:	0000	Gemeindeorgane							
Einnahmen									
345000.001	Veräußerung von beweglichen Sachen	83,00	83,00						
Ausgaben									
935000.101	Beweglicher Vermögenserwerb	1.635,16	1.635,16		1	1	1		
Gliederung:	0000	Gemeindeorgane							
Summe Einnahmen:		83,00	83,00						
Summe Ausgaben:		1.635,16	1.635,16		1	1	1		
Überschuss/Zuschuss:		-1.552,16	-1.552,16		-1	-1	-1		
<hr/>									
Abschnitt:	00	Gemeindeorgane							
Summe Einnahmen:		83,00	83,00						
Summe Ausgaben:		1.635,16	1.635,16		1	1	1		
Überschuss/Zuschuss:		-1.552,16	-1.552,16		-1	-1	-1		

Haushaltsrechnung Vermögenshaushalt

Beträge in €

Spalte 2 bis 5 in €, Spalte 6 bis 8 in T€

Haushaltsstelle	Bezeichnung							Planvergleich	
		Reste Vorjahr (K) = Kassenrest (H) = Haushaltsrest	Soll ./. Haushaltsreste vom Vorjahr (H) + neue Haushalts- reste (H)	Ist	Neue Reste (K) = Kassenrest (H) = Haushaltsrest	Haushaltsansatz laut Planung	Soll (Spalte 3) mehr (+) weniger (-) als Ansatz (Spalte 6)	Zulässige Mehrausgaben üpl. oder apl. bewilligte oder nach §17 GemHVO gedeckte Ausgaben	
1	2	3	4	5	6	7	8		
Einzelplan:	0	Allgemeine Verwaltung							
Abschnitt:	02	Hauptverwaltung							
Gliederung:	0200	Hauptverwaltung							
Ausgaben									
935000.101	Beweglicher Vermögenserwerb		979,16	979,16	4	-3			
Gliederung:	0200	Hauptverwaltung							
Summe Einnahmen:									
Summe Ausgaben:									
			979,16	979,16	4	-3			
Überschuss/Zuschuss:									
			-979,16	-979,16	-4	3			

Haushaltsrechnung

Vermögenshaushalt

Beträge in €

Spalte 2 bis 5 in €, Spalte 6 bis 8 in T€

Haushaltsstelle	Bezeichnung							Planvergleich	
		Reste Vorjahr (K) = Kassenrest (H) = Haushaltsrest	Soll ./. Haushaltsreste vom Vorjahr (H) + neue Haushalts- reste (H)	Ist	Neue Reste (K) = Kassenrest (H) = Haushaltsrest	Haushaltsansatz laut Planung	Soll (Spalte 3) mehr (+) weniger (-) als Ansatz (Spalte 6)	Zulässige Mehrausgaben üpl. oder apl. bewilligte oder nach §17 GemHVO gedeckte Ausgaben	
1	2	3	4	5	6	7	8		
Einzelplan:	0	Allgemeine Verwaltung							
Abschnitt:	02	Hauptverwaltung							
Gliederung:	0250	Ortsverwaltung Obersasbach							
Einnahmen									
345000.001	Veräußerung von beweglichen Sachen	50,00	50,00						
Ausgaben									
935000.101	Beweglicher Vermögenserwerb				1	-1			
Gliederung:	0250	Ortsverwaltung Obersasbach							
Summe Einnahmen:		50,00	50,00						
Summe Ausgaben:					1	-1			
Überschuss/Zuschuss:		50,00	50,00		-1	1			
<hr/>									
Abschnitt:	02	Hauptverwaltung							
Summe Einnahmen:		50,00	50,00						
Summe Ausgaben:		979,16	979,16		5	-4			
Überschuss/Zuschuss:		-929,16	-929,16		-5	4			

Haushaltsrechnung Vermögenshaushalt

Beträge in €

Spalte 2 bis 5 in €, Spalte 6 bis 8 in T€

Haushaltsstelle	Bezeichnung							Planvergleich	
		Reste Vorjahr (K) = Kassenrest (H) = Haushaltsrest	Soll .J. Haushaltsreste vom Vorjahr (H) + neue Haushalts- reste (H)	Ist	Neue Reste (K) = Kassenrest (H) = Haushaltsrest	Haushaltsansatz laut Planung	Soll (Spalte 3) mehr (+) weniger (-) als Ansatz (Spalte 6)	Zulässige Mehrausgaben üpl. oder apl. bewilligte oder nach §17 GemHVO gedeckte Ausgaben	
1	2	3	4	5	6	7	8		
Einzelplan:	0	Allgemeine Verwaltung							
Abschnitt:	03	Finanzverwaltung							
Gliederung:	0300	Finanzverwaltung,Gemeindekasse							
Ausgaben									
935000.101	Beweglicher Vermögenserwerb		2.750,12	2.750,12		3	3		
Gliederung:	0300	Finanzverwaltung,Gemeindekasse							
Summe Einnahmen:									
Summe Ausgaben:									
			2.750,12	2.750,12		3	3		
Überschuss/Zuschuss:									
			-2.750,12	-2.750,12		-3	-3		
<hr/>									
Abschnitt:	03	Finanzverwaltung							
Summe Einnahmen:									
Summe Ausgaben:									
			2.750,12	2.750,12		3	3		
Überschuss/Zuschuss:									
			-2.750,12	-2.750,12		-3	-3		

Haushaltsrechnung

Vermögenshaushalt

Beträge in €

Spalte 2 bis 5 in €, Spalte 6 bis 8 in T€

Haushaltsstelle	Bezeichnung							Planvergleich	
		Reste Vorjahr (K) = Kassenrest (H) = Haushaltsrest	Soll ./. Haushaltsreste vom Vorjahr (H) + neue Haushalts- reste (H)	Ist	Neue Reste (K) = Kassenrest (H) = Haushaltsrest	Haushaltsansatz laut Planung	Soll (Spalte 3) mehr (+) weniger (-) als Ansatz (Spalte 6)	Zulässige Mehrausgaben üpl. oder apl. bewilligte oder nach §17 GemHVO gedeckte Ausgaben	
1		2	3	4	5	6	7	8	
Einzelplan:	0	Allgemeine Verwaltung							
Abschnitt:	05	Standesamt							
Gliederung:	0500	Standesamt							
Ausgaben									
935000.101		Beweglicher Vermögenserwerb	1.110,27	1.110,27		1			
Gliederung:	0500	Standesamt							
Summe Einnahmen:									
Summe Ausgaben:									
			1.110,27	1.110,27		1			
Überschuss/Zuschuss:									
			-1.110,27	-1.110,27		-1			
<hr/>									
Abschnitt:	05	Standesamt							
Summe Einnahmen:									
Summe Ausgaben:									
			1.110,27	1.110,27		1			
Überschuss/Zuschuss:									
			-1.110,27	-1.110,27		-1			

Haushaltsrechnung

Vermögenshaushalt

Beträge in €

Spalte 2 bis 5 in €, Spalte 6 bis 8 in T€

Haushaltsstelle	Bezeichnung							Planvergleich	
		Reste Vorjahr (K) = Kassenrest (H) = Haushaltsrest	Soll .J. Haushaltsreste vom Vorjahr (H) + neue Haushalts- reste (H)	Ist	Neue Reste (K) = Kassenrest (H) = Haushaltsrest	Haushaltsansatz laut Planung	Soll (Spalte 3) mehr (+) weniger (-) als Ansatz (Spalte 6)	Zulässige Mehrausgaben üpl. oder apl. bewilligte oder nach §17 GemHVO gedeckte Ausgaben	
1		2	3	4	5	6	7	8	
Einzelplan:	0	Allgemeine Verwaltung							
Abschnitt:	06	Rathaus Sasbach							
Gliederung:	0600	Rathaus Sasbach							
Einnahmen									
345000.001	Veräußerung von beweglichen Sachen		56,00	56,00					
Ausgaben									
935000.101	Beweglicher Vermögenserwerb	13.899,20 (K)	14.441,38	28.340,58		15	-1		
Gliederung:	0600	Rathaus Sasbach							
Summe Einnahmen:			56,00	56,00					
Summe Ausgaben:		13.899,20 (K)	14.441,38	28.340,58		15	-1		
Überschuss/Zuschuss:		-13.899,20 (K)	-14.385,38	-28.284,58		-15	1		

Haushaltsrechnung Vermögenshaushalt

Beträge in €

Spalte 2 bis 5 in €, Spalte 6 bis 8 in T€

Haushaltsstelle	Bezeichnung							Planvergleich		
		Reste Vorjahr (K) = Kassenrest (H) = Haushaltsrest	Soll .J. Haushaltsreste vom Vorjahr (H) + neue Haushalts- reste (H)	Ist	Neue Reste (K) = Kassenrest (H) = Haushaltsrest	Haushaltsansatz laut Planung	Soll (Spalte 3) mehr (+) weniger (-) als Ansatz (Spalte 6)	Zulässige Mehrausgaben üpl. oder apl. bewilligte oder nach §17 GemHVO gedeckte Ausgaben		
1		2	3	4	5	6	7	8		
Einzelplan:	0	Allgemeine Verwaltung								
Abschnitt:	06	Rathaus Sasbach								
Gliederung:	0610	Ratssaal								
Ausgaben										
935000.101	Erwerb von beweglichen Sachen des Anlagevermögens					1	-1			
Gliederung:	0610	Ratssaal								
Summe Einnahmen:										
Summe Ausgaben:										
						1	-1			
Überschuss/Zuschuss:						-1	1			
<hr/>										
Abschnitt:	06	Rathaus Sasbach								
Summe Einnahmen:			56,00	56,00						
Summe Ausgaben:		13.899,20 (K)	14.441,38	28.340,58		16	-1			
Überschuss/Zuschuss:		-13.899,20 (K)	-14.385,38	-28.284,58		-16	1			

Haushaltsrechnung Vermögenshaushalt

Beträge in €

Spalte 2 bis 5 in €, Spalte 6 bis 8 in T€

Haushaltsstelle	Bezeichnung	Planvergleich						
		Reste Vorjahr (K) = Kassenrest (H) = Haushaltsrest	Soll ./. Haushaltsreste vom Vorjahr (H) + neue Haushalts- reste (H)	Ist	Neue Reste (K) = Kassenrest (H) = Haushaltsrest	Haushaltsansatz laut Planung	Soll (Spalte 3) mehr (+) weniger (-) als Ansatz (Spalte 6)	Zulässige Mehrausgaben üpl. oder apl. bewilligte oder nach §17 GemHVO gedeckte Ausgaben
1	2	3	4	5	6	7	8	
Einzelplan:	0	Allgemeine Verwaltung						
Abschnitt:	06	Rathaus Sasbach						
Gliederung:	0610	Ratssaal						
Einzelplan:	0	Allgemeine Verwaltung						
Summe Einnahmen:			189,00	189,00				
Summe Ausgaben:		13.899,20 (K)	20.916,09	34.815,29	23	-2	3	
Überschuss/Zuschuss:		-13.899,20 (K)	-20.727,09	-34.626,29	-23	2	-3	

Haushaltsrechnung

Vermögenshaushalt

Beträge in €

Spalte 2 bis 5 in €, Spalte 6 bis 8 in T€

Haushaltsstelle	Bezeichnung							Planvergleich	
		Reste Vorjahr (K) = Kassenrest (H) = Haushaltsrest	Soll ./. Haushaltsreste vom Vorjahr (H) + neue Haushalts- reste (H)	Ist	Neue Reste (K) = Kassenrest (H) = Haushaltsrest	Haushaltsansatz laut Planung	Soll (Spalte 3) mehr (+) weniger (-) als Ansatz (Spalte 6)	Zulässige Mehrausgaben üpl. oder apl. bewilligte oder nach §17 GemHVO gedeckte Ausgaben	
1		2	3	4	5	6	7	8	
Einzelplan:	1	öffentliche Sicherheit und Ordnung							
Abschnitt:	11	Ordnungs- und Meldeamt							
Gliederung:	1100	Ordnungs- und Meldeamt							
Ausgaben									
935000.101		Beweglicher Vermögenserwerb	993,53	993,53		4	-3		
Gliederung:	1100	Ordnungs- und Meldeamt							
Summe Einnahmen:									
Summe Ausgaben:									
			993,53	993,53		4	-3		
Überschuss/Zuschuss:									
			-993,53	-993,53		-4	3		
<hr/>									
Abschnitt:	11	Ordnungs- und Meldeamt							
Summe Einnahmen:									
Summe Ausgaben:									
			993,53	993,53		4	-3		
Überschuss/Zuschuss:									
			-993,53	-993,53		-4	3		

Haushaltsrechnung

Vermögenshaushalt

Beträge in €

Spalte 2 bis 5 in €, Spalte 6 bis 8 in T€

Haushaltsstelle	Bezeichnung							Planvergleich		
		Reste Vorjahr (K) = Kassenrest (H) = Haushaltsrest	Soll ./. Haushaltsreste vom Vorjahr (H) + neue Haushalts- reste (H)	Ist	Neue Reste (K) = Kassenrest (H) = Haushaltsrest	Haushaltsansatz laut Planung	Soll (Spalte 3) mehr (+) weniger (-) als Ansatz (Spalte 6)	Zulässige Mehrausgaben üpl. oder apl. bewilligte oder nach §17 GemHVO gedeckte Ausgaben		
1		2	3	4	5	6	7	8		
Einzelplan:	1	öffentliche Sicherheit und Ordnung								
Abschnitt:	14	Katastrophenschutz								
Gliederung:	1400	Katastrophenschutz								
Ausgaben										
935000.101	Erwerb von beweglichen Sachen des Anlagevermögens					4	-4			
Gliederung:	1400	Katastrophenschutz								
Summe Einnahmen:										
Summe Ausgaben:										
						4	-4			
Überschuss/Zuschuss:						-4	4			
<hr/>										
Abschnitt:	14	Katastrophenschutz								
Summe Einnahmen:										
Summe Ausgaben:										
						4	-4			
Überschuss/Zuschuss:						-4	4			

Haushaltsrechnung

Vermögenshaushalt

Beträge in €

Spalte 2 bis 5 in €, Spalte 6 bis 8 in T€

Haushaltsstelle	Bezeichnung							Planvergleich	
		Reste Vorjahr (K) = Kassenrest (H) = Haushaltsrest	Soll ./. Haushaltsreste vom Vorjahr (H) + neue Haushalts- reste (H)	Ist	Neue Reste (K) = Kassenrest (H) = Haushaltsrest	Haushaltsansatz laut Planung	Soll (Spalte 3) mehr (+) weniger (-) als Ansatz (Spalte 6)	Zulässige Mehrausgaben üpl. oder apl. bewilligte oder nach §17 GemHVO gedeckte Ausgaben	
1		2	3	4	5	6	7	8	
Einzelplan:	1	öffentliche Sicherheit und Ordnung							
Abschnitt:	14	Katastrophenschutz							
Gliederung:	1400	Katastrophenschutz							
Einzelplan:	1	öffentliche Sicherheit und Ordnung							
Summe Einnahmen:									
Summe Ausgaben:			993,53	993,53		7	-6		
Überschuss/Zuschuss:			-993,53	-993,53		-7	6		

Haushaltsrechnung

Vermögenshaushalt

Beträge in €

Spalte 2 bis 5 in €, Spalte 6 bis 8 in T€

Haushaltsstelle	Bezeichnung	Planvergleich						
		Reste Vorjahr (K) = Kassenrest (H) = Haushaltsrest	Soll ./. Haushaltsreste vom Vorjahr (H) + neue Haushalts- reste (H)	Ist	Neue Reste (K) = Kassenrest (H) = Haushaltsrest	Haushaltsansatz laut Planung	Soll (Spalte 3) mehr (+) weniger (-) als Ansatz (Spalte 6)	Zulässige Mehrausgaben üpl. oder apl. bewilligte oder nach §17 GemHVO gedeckte Ausgaben
1	2	3	4	5	6	7	8	
Einzelplan:	2	Schulen						
Abschnitt:	21	Grund- und Hauptschulen						
Gliederung:	2110	Grundschule Obersasbach						
Einnahmen								
360000.001	Zuweisungen und Zuschüsse vom Bund				2	-2		
Ausgaben								
935000.101	Beweglicher Vermögenserwerb	4.355,02	4.355,02		5			
Gliederung:	2110	Grundschule Obersasbach						
Summe Einnahmen:					2	-2		
Summe Ausgaben:		4.355,02	4.355,02		5			
Überschuss/Zuschuss:		-4.355,02	-4.355,02		-3	-1		

Haushaltsrechnung Vermögenshaushalt

Beträge in €

Spalte 2 bis 5 in €, Spalte 6 bis 8 in T€

Haushaltsstelle	Bezeichnung	Planvergleich					
		Reste Vorjahr (K) = Kassenrest (H) = Haushaltsrest	Soll .J. Haushaltsreste vom Vorjahr (H) + neue Haushalts- reste (H)	Ist	Neue Reste (K) = Kassenrest (H) = Haushaltsrest	Haushaltsansatz laut Planung	Soll (Spalte 3) mehr (+) weniger (-) als Ansatz (Spalte 6)
1	2	3	4	5	6	7	8
Einzelplan:	2	Schulen					
Abschnitt:	21	Grund- und Hauptschulen					
Gliederung:	2150	Sophie-von-Harder-Schule Sasbach					
Einnahmen							
345000.001	Veräußerungserlöse Sachen	114,00	114,00				
360000	Zuweisungen und Zuschüsse vom Bund	7.200,00	7.200,00		75	-68	
Ausgaben							
935000.101	Beweglicher Vermögenserwerb	27.042,08	27.042,08		25	2	2
940000.107	Neue Schließanlage	3.729,54 (K)	3.729,54				
940000.110	Neue Heizungsanlage mit neuer MSR- Technik	3.808,00 (K)	3.808,00		7	-7	
Gliederung:	2150	Sophie-von-Harder-Schule Sasbach					
Summe Einnahmen:		7.314,00	7.314,00		75	-68	
Summe Ausgaben:		7.537,54 (K)	27.042,08	34.579,62	32	-5	2
Überschuss/Zuschuss:		-7.537,54 (K)	-19.728,08	-27.265,62	43	-63	-2
Abschnitt:	21	Grund- und Hauptschulen					
Summe Einnahmen:		7.314,00	7.314,00		77	-69	
Summe Ausgaben:		7.537,54 (K)	31.397,10	38.934,64	37	-5	2
Überschuss/Zuschuss:		-7.537,54 (K)	-24.083,10	-31.620,64	40	-64	-2

Haushaltsrechnung

Vermögenshaushalt

Beträge in €

Spalte 2 bis 5 in €, Spalte 6 bis 8 in T€

Haushaltsstelle	Bezeichnung							Planvergleich	
		Reste Vorjahr (K) = Kassenrest (H) = Haushaltsrest	Soll ./. Haushaltsreste vom Vorjahr (H) + neue Haushalts- reste (H)	Ist	Neue Reste (K) = Kassenrest (H) = Haushaltsrest	Haushaltsansatz laut Planung	Soll (Spalte 3) mehr (+) weniger (-) als Ansatz (Spalte 6)	Zulässige Mehrausgaben üpl. oder apl. bewilligte oder nach §17 GemHVO gedeckte Ausgaben	
1	2	3	4	5	6	7	8		
Einzelplan:	2	Schulen							
Abschnitt:	29	Schülerbeförderung / Schulkindbetreuung							
Gliederung:	2900	Schülerbeförderung							
Ausgaben									
935000.101	Erwerb von beweglichen Sachen des Anlagevermögens	1.748,32	1.748,32		3	-1			
Gliederung:	2900	Schülerbeförderung							
Summe Einnahmen:									
Summe Ausgaben:		1.748,32	1.748,32		3	-1			
Überschuss/Zuschuss:		-1.748,32	-1.748,32		-3	1			

Haushaltsrechnung Vermögenshaushalt

Beträge in €

Spalte 2 bis 5 in €, Spalte 6 bis 8 in T€

Haushaltsstelle	Bezeichnung							Planvergleich	
		Reste Vorjahr (K) = Kassenrest (H) = Haushaltsrest	Soll ./. Haushaltsreste vom Vorjahr (H) + neue Haushalts- reste (H)	Ist	Neue Reste (K) = Kassenrest (H) = Haushaltsrest	Haushaltsansatz laut Planung	Soll (Spalte 3) mehr (+) weniger (-) als Ansatz (Spalte 6)	Zulässige Mehrausgaben üpl. oder apl. bewilligte oder nach §17 GemHVO gedeckte Ausgaben	
1	2	3	4	5	6	7	8		
Einzelplan:	2	Schulen							
Abschnitt:	29	Schülerbeförderung / Schulkindbetreuung							
Gliederung:	2910	Betreuungsangebot an Schulen /Schulkindbetreuung /Sophie-von-Harder-Schule							
Ausgaben									
935000.101		Erwerb von beweglichen Sachen des Anlagevermögens	3.191,20	3.191,20		4			
Gliederung:	2910	Betreuungsangebot an Schulen /Schulkindbetreuung /Sophie-von-Harder-Schule							
Summe Einnahmen:									
Summe Ausgaben:									
			3.191,20	3.191,20		4			
Überschuss/Zuschuss:									
			-3.191,20	-3.191,20		-4			
<hr/>									
Abschnitt:	29	Schülerbeförderung / Schulkindbetreuung							
Summe Einnahmen:									
Summe Ausgaben:									
			4.939,52	4.939,52		6	-1		
Überschuss/Zuschuss:									
			-4.939,52	-4.939,52		-6	1		

Haushaltsrechnung Vermögenshaushalt

Beträge in €

Spalte 2 bis 5 in €, Spalte 6 bis 8 in T€

Haushaltsstelle	Bezeichnung	Planvergleich						
		Reste Vorjahr (K) = Kassenrest (H) = Haushaltsrest	Soll ./. Haushaltsreste vom Vorjahr (H) + neue Haushalts- reste (H)	Ist	Neue Reste (K) = Kassenrest (H) = Haushaltsrest	Haushaltsansatz laut Planung	Soll (Spalte 3) mehr (+) weniger (-) als Ansatz (Spalte 6)	Zulässige Mehrausgaben üpl. oder apl. bewilligte oder nach §17 GemHVO gedeckte Ausgaben
1	2	3	4	5	6	7	8	
Einzelplan:	2	Schulen						
Abschnitt:	29	Schülerbeförderung / Schulkindbetreuung						
Gliederung:	2910	Betreuungsangebot an Schulen /Schulkindbetreuung /Sophie-von-Harder-Schule						
Einzelplan:	2	Schulen						
Summe Einnahmen:			7.314,00	7.314,00	77	-69		
Summe Ausgaben:		7.537,54 (K)	36.336,62	43.874,16	43	-6	2	
Überschuss/Zuschuss:		-7.537,54 (K)	-29.022,62	-36.560,16	34	-63	-2	

Haushaltsrechnung Vermögenshaushalt

Beträge in €

Spalte 2 bis 5 in €, Spalte 6 bis 8 in T€

Haushaltsstelle	Bezeichnung							Planvergleich	
		Reste Vorjahr (K) = Kassenrest (H) = Haushaltsrest	Soll ./. Haushaltsreste vom Vorjahr (H) + neue Haushalts- reste (H)	Ist	Neue Reste (K) = Kassenrest (H) = Haushaltsrest	Haushaltsansatz laut Planung	Soll (Spalte 3) mehr (+) weniger (-) als Ansatz (Spalte 6)	Zulässige Mehrausgaben üpl. oder apl. bewilligte oder nach §17 GemHVO gedeckte Ausgaben	
1	2	3	4	5	6	7	8		
Einzelplan:	4	Soziale Sicherung							
Abschnitt:	45	Jugendhilfe nach dem Kinder- u.Jugendhilfegesetz							
Gliederung:	4510	Jugendhilfe nach dem Kinder- u.Jugendhilfegesetz							
Ausgaben									
935000.101	Beweglicher Vermögenserwerb						1	-1	
Gliederung:	4510	Jugendhilfe nach dem Kinder- u.Jugendhilfegesetz							
Summe Einnahmen:									
Summe Ausgaben:									
						1	-1		
Überschuss/Zuschuss:						-1	1		
<hr/>									
Abschnitt:	45	Jugendhilfe nach dem Kinder- u.Jugendhilfegesetz							
Summe Einnahmen:									
Summe Ausgaben:									
						1	-1		
Überschuss/Zuschuss:						-1	1		

Haushaltsrechnung

Vermögenshaushalt

Beträge in €

Spalte 2 bis 5 in €, Spalte 6 bis 8 in T€

Haushaltsstelle	Bezeichnung							Planvergleich	
		Reste Vorjahr (K) = Kassenrest (H) = Haushaltsrest	Soll ./. Haushaltsreste vom Vorjahr (H) + neue Haushalts- reste (H)	Ist	Neue Reste (K) = Kassenrest (H) = Haushaltsrest	Haushaltsansatz laut Planung	Soll (Spalte 3) mehr (+) weniger (-) als Ansatz (Spalte 6)	Zulässige Mehrausgaben üpl. oder apl. bewilligte oder nach §17 GemHVO gedeckte Ausgaben	
1	2	3	4	5	6	7	8		
Einzelplan:	4	Soziale Sicherung							
Abschnitt:	46	Soziale Sicherung							
Gliederung:	4641	Kommunales Kinderhaus Obersasbach							
Einnahmen									
360000.001	Zuschuss Austausch Elektrogeräte				2	-2			
Ausgaben									
935000.101	Beweglicher Vermögenserwerb		3.626,78	3.488,44	138,34 (K)	9	-5		
940000.106	Neubau Kindergarten (OV Obersasbach)		5.497,80	5.497,80		1.050	-1.045		
Gliederung:	4641	Kommunales Kinderhaus Obersasbach							
Summe Einnahmen:					2	-2			
Summe Ausgaben:			9.124,58	8.986,24	138,34 (K)	1.059	-1.050		
Überschuss/Zuschuss:			-9.124,58	-8.986,24	-138,34 (K)	-1.057	1.048		

Haushaltsrechnung Vermögenshaushalt

Beträge in €

Spalte 2 bis 5 in €, Spalte 6 bis 8 in T€

Haushaltsstelle	Bezeichnung							Planvergleich	
		Reste Vorjahr (K) = Kassenrest (H) = Haushaltsrest	Soll ./. Haushaltsreste vom Vorjahr (H) + neue Haushalts- reste (H)	Ist	Neue Reste (K) = Kassenrest (H) = Haushaltsrest	Haushaltsansatz laut Planung	Soll (Spalte 3) mehr (+) weniger (-) als Ansatz (Spalte 6)	Zulässige Mehrausgaben üpl. oder apl. bewilligte oder nach §17 GemHVO gedeckte Ausgaben	
1	2	3	4	5	6	7	8		
Einzelplan:	4	Soziale Sicherung							
Abschnitt:	46	Soziale Sicherung							
Gliederung:	4642	Kommunaler Kindergarten Sasbach(Waldfeld)							
Einnahmen									
360000.001	Zuschuss neue Elektrogeräte					1	-1		
360000.002	Zuweisungen und Zuschüsse vom Bund		22.915,50	22.915,50		30	-7		
Ausgaben									
935000.101	Beweglicher Vermögenserwerb		4.205,26	3.623,31	581,95 (K)	5			
940000.101	Bauaufwand Kiga Waldfeld		23.831,73	23.831,73			24	24	
940000.103	Neue Schließanlage	2.774,33 (K)		2.774,33					
940000.105	Einrichtung zweite Krippengruppe		24.643,02	24.643,02		56	-31		
Gliederung:	4642	Kommunaler Kindergarten Sasbach(Waldfeld)							
Summe Einnahmen:			22.915,50	22.915,50		31	-8		
Summe Ausgaben:		2.774,33 (K)	52.680,01	54.872,39	581,95 (K)	61	-8	24	
Überschuss/Zuschuss:		-2.774,33 (K)	-29.764,51	-31.956,89	-581,95 (K)	-29		-24	

Haushaltsrechnung Vermögenshaushalt

Beträge in €

Spalte 2 bis 5 in €, Spalte 6 bis 8 in T€

Haushaltsstelle	Bezeichnung							Planvergleich	
		Reste Vorjahr (K) = Kassenrest (H) = Haushaltsrest	Soll ./. Haushaltsreste vom Vorjahr (H) + neue Haushalts- reste (H)	Ist	Neue Reste (K) = Kassenrest (H) = Haushaltsrest	Haushaltsansatz laut Planung	Soll (Spalte 3) mehr (+) weniger (-) als Ansatz (Spalte 6)	Zulässige Mehrausgaben üpl. oder apl. bewilligte oder nach §17 GemHVO gedeckte Ausgaben	
1	2	3	4	5	6	7	8		
Einzelplan:	4	Soziale Sicherung							
Abschnitt:	46	Soziale Sicherung							
Gliederung:	4643	Kirchlicher Kindergarten St. Elisabeth							
Einnahmen									
361000	Zuweisungen und Zuschüsse vom Land	32.815,68	32.815,68		33				
Ausgaben									
987500.101	Umbaumaßnahmen	3.940,09	4.498,20	-558,11 (K)	158	-154			
Gliederung:	4643	Kirchlicher Kindergarten St. Elisabeth							
Summe Einnahmen:		32.815,68	32.815,68		33				
Summe Ausgaben:		3.940,09	4.498,20	-558,11 (K)	158	-154			
Überschuss/Zuschuss:		28.875,59	28.317,48	558,11 (K)	-125	154			

Haushaltsrechnung Vermögenshaushalt

Beträge in €

Spalte 2 bis 5 in €, Spalte 6 bis 8 in T€

Haushaltsstelle	Bezeichnung							Planvergleich	
		Reste Vorjahr (K) = Kassenrest (H) = Haushaltsrest	Soll ./. Haushaltsreste vom Vorjahr (H) + neue Haushalts- reste (H)	Ist	Neue Reste (K) = Kassenrest (H) = Haushaltsrest	Haushaltsansatz laut Planung	Soll (Spalte 3) mehr (+) weniger (-) als Ansatz (Spalte 6)	Zulässige Mehrausgaben üpl. oder apl. bewilligte oder nach §17 GemHVO gedeckte Ausgaben	
1	2	3	4	5	6	7	8		
Einzelplan:	4	Soziale Sicherung							
Abschnitt:	46	Soziale Sicherung							
Gliederung:	4644	Tageseinrichtung für Kinder							
Ausgaben									
940000.101		Einrichtung Waldkindergarten Obersasbach	4.296,30	4.296,30			4	4	
Gliederung:	4644	Tageseinrichtung für Kinder							
Summe Einnahmen:									
Summe Ausgaben:									
			4.296,30	4.296,30			4	4	
Überschuss/Zuschuss:									
			-4.296,30	-4.296,30			-4	-4	
<hr/>									
Abschnitt:	46	Soziale Sicherung							
Summe Einnahmen:			55.731,18	55.731,18		66	-10		
Summe Ausgaben:			2.774,33 (K)	70.040,98	72.653,13	162,18 (K)	1.278	-1.207	28
Überschuss/Zuschuss:			-2.774,33 (K)	-14.309,80	-16.921,95	-162,18 (K)	-1.212	1.197	-28
<hr/>									
Einzelplan:	4	Soziale Sicherung							
Summe Einnahmen:			55.731,18	55.731,18		66	-10		
Summe Ausgaben:			2.774,33 (K)	70.040,98	72.653,13	162,18 (K)	1.279	-1.208	28
Überschuss/Zuschuss:			-2.774,33 (K)	-14.309,80	-16.921,95	-162,18 (K)	-1.213	1.198	-28

Haushaltsrechnung Vermögenshaushalt

Beträge in €

Spalte 2 bis 5 in €, Spalte 6 bis 8 in T€

Haushaltsstelle	Bezeichnung							Planvergleich	
		Reste Vorjahr (K) = Kassenrest (H) = Haushaltsrest	Soll .J. Haushaltsreste vom Vorjahr (H) + neue Haushalts- reste (H)	Ist	Neue Reste (K) = Kassenrest (H) = Haushaltsrest	Haushaltsansatz laut Planung	Soll (Spalte 3) mehr (+) weniger (-) als Ansatz (Spalte 6)	Zulässige Mehrausgaben üpl. oder apl. bewilligte oder nach §17 GemHVO gedeckte Ausgaben	
1	2	3	4	5	6	7	8		
Einzelplan:	5	Gesundheit, Sport,Erholung							
Abschnitt:	55	Förderung des Sports							
Gliederung:	5500	Förderung des Sports							
Ausgaben									
987000.101	Investitionszuschuss an Blue Arrows	95.148,75	95.148,75		108	-13			
Gliederung:	5500	Förderung des Sports							
Summe Einnahmen:									
Summe Ausgaben:		95.148,75	95.148,75		108	-13			
Überschuss/Zuschuss:		-95.148,75	-95.148,75		-108	13			
<hr/>									
Abschnitt:	55	Förderung des Sports							
Summe Einnahmen:									
Summe Ausgaben:		95.148,75	95.148,75		108	-13			
Überschuss/Zuschuss:		-95.148,75	-95.148,75		-108	13			

Haushaltsrechnung

Vermögenshaushalt

Beträge in €

Spalte 2 bis 5 in €, Spalte 6 bis 8 in T€

Haushaltsstelle	Bezeichnung							Planvergleich	
		Reste Vorjahr (K) = Kassenrest (H) = Haushaltsrest	Soll ./. Haushaltsreste vom Vorjahr (H) + neue Haushalts- reste (H)	Ist	Neue Reste (K) = Kassenrest (H) = Haushaltsrest	Haushaltsansatz laut Planung	Soll (Spalte 3) mehr (+) weniger (-) als Ansatz (Spalte 6)	Zulässige Mehrausgaben üpl. oder apl. bewilligte oder nach §17 GemHVO gedeckte Ausgaben	
1	2	3	4	5	6	7	8		
Einzelplan:	5	Gesundheit, Sport,Erholung							
Abschnitt:	56	Eigene Sportstätten							
Gliederung:	5610	Turn- und Sporthalle (Grindehalle)							
Ausgaben									
935000.101	Beweglicher Vermögenserwerb		2.723,67	2.723,67	1	2	2		
Gliederung:	5610	Turn- und Sporthalle (Grindehalle)							
Summe Einnahmen:									
Summe Ausgaben:									
			2.723,67	2.723,67	1	2	2		
Überschuss/Zuschuss:									
			-2.723,67	-2.723,67	-1	-2	-2		
<hr/>									
Abschnitt:	56	Eigene Sportstätten							
Summe Einnahmen:									
Summe Ausgaben:									
			2.723,67	2.723,67	1	2	2		
Überschuss/Zuschuss:									
			-2.723,67	-2.723,67	-1	-2	-2		

Haushaltsrechnung Vermögenshaushalt

Beträge in €

Spalte 2 bis 5 in €, Spalte 6 bis 8 in T€

Haushaltsstelle	Bezeichnung							Planvergleich	
		Reste Vorjahr (K) = Kassenrest (H) = Haushaltsrest	Soll .J. Haushaltsreste vom Vorjahr (H) + neue Haushalts- reste (H)	Ist	Neue Reste (K) = Kassenrest (H) = Haushaltsrest	Haushaltsansatz laut Planung	Soll (Spalte 3) mehr (+) weniger (-) als Ansatz (Spalte 6)	Zulässige Mehrausgaben üpl. oder apl. bewilligte oder nach §17 GemHVO gedeckte Ausgaben	
1	2	3	4	5	6	7	8		
Einzelplan:	5	Gesundheit, Sport, Erholung							
Abschnitt:	58	Park- und Gartenanlagen, Spielplätze							
Gliederung:	5800	Park- und Gartenanlagen, Spielplätze							
Einnahmen									
345000	Veräußerung von beweglichen Sachen	151,00	151,00						
Ausgaben									
952000.101	Spielgeräte für Spielplätze				2	-2			
Gliederung:	5800	Park- und Gartenanlagen, Spielplätze							
Summe Einnahmen:		151,00	151,00						
Summe Ausgaben:					2	-2			
Überschuss/Zuschuss:		151,00	151,00		-2	2			
Abschnitt:	58	Park- und Gartenanlagen, Spielplätze							
Summe Einnahmen:		151,00	151,00						
Summe Ausgaben:					2	-2			
Überschuss/Zuschuss:		151,00	151,00		-2	2			

Haushaltsrechnung

Vermögenshaushalt

Beträge in €

Spalte 2 bis 5 in €, Spalte 6 bis 8 in T€

Haushaltsstelle	Bezeichnung							Planvergleich	
		Reste Vorjahr (K) = Kassenrest (H) = Haushaltsrest	Soll ./. Haushaltsreste vom Vorjahr (H) + neue Haushalts- reste (H)	Ist	Neue Reste (K) = Kassenrest (H) = Haushaltsrest	Haushaltsansatz laut Planung	Soll (Spalte 3) mehr (+) weniger (-) als Ansatz (Spalte 6)	Zulässige Mehrausgaben üpl. oder apl. bewilligte oder nach §17 GemHVO gedeckte Ausgaben	
1	2	3	4	5	6	7	8		
Einzelplan:	5	Gesundheit, Sport,Erholung							
Abschnitt:	58	Park- und Gartenanlagen, Spielplätze							
Gliederung:	5800	Park- und Gartenanlagen, Spielplätze							
Einzelplan:	5	Gesundheit, Sport,Erholung							
Summe Einnahmen:			151,00	151,00					
Summe Ausgaben:			97.872,42	97.872,42	111	-13	2		
Überschuss/Zuschuss:			-97.721,42	-97.721,42	-111	13	-2		

Haushaltsrechnung Vermögenshaushalt

Beträge in €

Spalte 2 bis 5 in €, Spalte 6 bis 8 in T€

Haushaltsstelle	Bezeichnung							Planvergleich	
		Reste Vorjahr (K) = Kassenrest (H) = Haushaltsrest	Soll ./. Haushaltsreste vom Vorjahr (H) + neue Haushalts- reste (H)	Ist	Neue Reste (K) = Kassenrest (H) = Haushaltsrest	Haushaltsansatz laut Planung	Soll (Spalte 3) mehr (+) weniger (-) als Ansatz (Spalte 6)	Zulässige Mehrausgaben üpl. oder apl. bewilligte oder nach §17 GemHVO gedeckte Ausgaben	
1	2	3	4	5	6	7	8		
Einzelplan:	6	Bau- und Wohnungswesen,Verkehr							
Abschnitt:	60								
Gliederung:	6000	Hoch- und Tiefbaumaßnahmen, Unterhaltung							
Ausgaben									
935000.101	Erwerb von beweglichen Sachen des Anlagevermögens		2.070,60	2.070,60			2	2	
Gliederung:	6000	Hoch- und Tiefbaumaßnahmen, Unterhaltung							
Summe Einnahmen:									
Summe Ausgaben:									
			2.070,60	2.070,60			2	2	
Überschuss/Zuschuss:									
			-2.070,60	-2.070,60			-2	-2	
<hr/>									
Abschnitt:	60								
Summe Einnahmen:									
Summe Ausgaben:									
			2.070,60	2.070,60			2	2	
Überschuss/Zuschuss:									
			-2.070,60	-2.070,60			-2	-2	

Haushaltsrechnung Vermögenshaushalt

Beträge in €

Spalte 2 bis 5 in €, Spalte 6 bis 8 in T€

Haushaltsstelle	Bezeichnung							Planvergleich	
		Reste Vorjahr (K) = Kassenrest (H) = Haushaltsrest	Soll ./. Haushaltsreste vom Vorjahr (H) + neue Haushalts- reste (H)	Ist	Neue Reste (K) = Kassenrest (H) = Haushaltsrest	Haushaltsansatz laut Planung	Soll (Spalte 3) mehr (+) weniger (-) als Ansatz (Spalte 6)	Zulässige Mehrausgaben üpl. oder apl. bewilligte oder nach §17 GemHVO gedeckte Ausgaben	
1	2	3	4	5	6	7	8		
Einzelplan:	6	Bau- und Wohnungswesen,Verkehr							
Abschnitt:	61	Orts- und Regionalplanung							
Gliederung:	6130	Bauordnung							
Ausgaben									
935000.101	Beweglicher Vermögenserwerb		979,16	979,16		2	-1		
Gliederung:	6130	Bauordnung							
Summe Einnahmen:									
Summe Ausgaben:									
			979,16	979,16		2	-1		
Überschuss/Zuschuss:									
			-979,16	-979,16		-2	1		

Haushaltsrechnung Vermögenshaushalt

Beträge in €

Spalte 2 bis 5 in €, Spalte 6 bis 8 in T€

Haushaltsstelle	Bezeichnung							Planvergleich	
		Reste Vorjahr (K) = Kassenrest (H) = Haushaltsrest	Soll ./. Haushaltsreste vom Vorjahr (H) + neue Haushalts- reste (H)	Ist	Neue Reste (K) = Kassenrest (H) = Haushaltsrest	Haushaltsansatz laut Planung	Soll (Spalte 3) mehr (+) weniger (-) als Ansatz (Spalte 6)	Zulässige Mehrausgaben üpl. oder apl. bewilligte oder nach §17 GemHVO gedeckte Ausgaben	
1		2	3	4	5	6	7	8	
Einzelplan:	6	Bau- und Wohnungswesen,Verkehr							
Abschnitt:	61	Orts- und Regionalplanung							
Gliederung:	6150	LSP-Sanierungsmaßnahmen nach demBaugesetzbuch							
Einnahmen									
361000.001	Landeszusch. LSP private Maßnahmen					48	-48		
361200.001	Landeszusch. LSP öffentl. Maßnahmen					40	-40		
Ausgaben									
940000.101	LSP öffentliche Maßnahmen	15.393,84 (K)	11.925,65	27.319,49		68	-56		
981000.101	Landeszusch. LSP private Maßnahmen					48	-48		
988000.101	Gemeindezuschuss. LSP private Maßnahmen		49.385,50	49.385,50		32	17	17	
Gliederung:	6150	LSP-Sanierungsmaßnahmen nach demBaugesetzbuch							
Summe Einnahmen:						88	-88		
Summe Ausgaben:		15.393,84 (K)	61.311,15	76.704,99		148	-87	17	
Überschuss/Zuschuss:		-15.393,84 (K)	-61.311,15	-76.704,99		-60	-1	-17	

Haushaltsrechnung

Vermögenshaushalt

Beträge in €

Spalte 2 bis 5 in €, Spalte 6 bis 8 in T€

Haushaltsstelle	Bezeichnung							Planvergleich	
		Reste Vorjahr (K) = Kassenrest (H) = Haushaltsrest	Soll ./. Haushaltsreste vom Vorjahr (H) + neue Haushalts- reste (H)	Ist	Neue Reste (K) = Kassenrest (H) = Haushaltsrest	Haushaltsansatz laut Planung	Soll (Spalte 3) mehr (+) weniger (-) als Ansatz (Spalte 6)	Zulässige Mehrausgaben üpl. oder apl. bewilligte oder nach §17 GemHVO gedeckte Ausgaben	
1		2	3	4	5	6	7	8	
Einzelplan:	6	Bau- und Wohnungswesen,Verkehr							
Abschnitt:	61	Orts- und Regionalplanung							
Gliederung:	6150	LSP-Sanierungsmaßnahmen nach demBaugesetzbuch							
Abschnitt:	61	Orts- und Regionalplanung							
Summe Einnahmen:						88	-88		
Summe Ausgaben:		15.393,84 (K)	62.290,31	77.684,15		150	-87	17	
Überschuss/Zuschuss:		-15.393,84 (K)	-62.290,31	-77.684,15		-62	-1	-17	

Haushaltsrechnung Vermögenshaushalt

Beträge in €

Spalte 2 bis 5 in €, Spalte 6 bis 8 in T€

Haushaltsstelle	Bezeichnung							Planvergleich	
		Reste Vorjahr (K) = Kassenrest (H) = Haushaltsrest	Soll ./. Haushaltsreste vom Vorjahr (H) + neue Haushalts- reste (H)	Ist	Neue Reste (K) = Kassenrest (H) = Haushaltsrest	Haushaltsansatz laut Planung	Soll (Spalte 3) mehr (+) weniger (-) als Ansatz (Spalte 6)	Zulässige Mehrausgaben üpl. oder apl. bewilligte oder nach §17 GemHVO gedeckte Ausgaben	
1		2	3	4	5	6	7	8	
Einzelplan:	6	Bau- und Wohnungswesen,Verkehr							
Abschnitt:	63	Gemeindestraßen							
Gliederung:	6300	Straßen, Wege, Plätze, Brücken							
Einnahmen									
351000.001	Straßenerschließungsbeiträge	18.351,19 (K)	18.920,61	37.271,80		50	-31		
361000.001	Kostenanteil des Landes an der Querungshilfe "Schulstraße"					41	-41		
Ausgaben									
932000.101	Grundstückserwerb für Straßen- und Gehwegbau		3.972,60	3.972,60		5	-1		
950000.063	Erschließung Kirchwegfeld		63.640,56	63.640,56		340	-276		
950000.065	Umsetzung Radwegkonzept. Überquerungshilfe Nord ur Umbau Radwegeinmündung Süd					20	-20		
950000.067	Planung/Ausbau Brunnenstraße					20	-20		
950000.076	Kreisel Kältebächel					20	-20		
Gliederung:	6300	Straßen, Wege, Plätze, Brücken							
Summe Einnahmen:		18.351,19 (K)	18.920,61	37.271,80		91	-72		
Summe Ausgaben:			67.613,16	67.613,16		405	-337		
Überschuss/Zuschuss:		18.351,19 (K)	-48.692,55	-30.341,36		-314	265		

Haushaltsrechnung

Vermögenshaushalt

Beträge in €

Spalte 2 bis 5 in €, Spalte 6 bis 8 in T€

Haushaltsstelle	Bezeichnung							Planvergleich	
1	2	3	4	5	6	7	8		
		Reste Vorjahr (K) = Kassenrest (H) = Haushaltsrest	Soll ./. Haushaltsreste vom Vorjahr (H) + neue Haushalts- reste (H)	Ist	Neue Reste (K) = Kassenrest (H) = Haushaltsrest	Haushaltsansatz laut Planung	Soll (Spalte 3) mehr (+) weniger (-) als Ansatz (Spalte 6)	Zulässige Mehrausgaben üpl. oder apl. bewilligte oder nach §17 GemHVO gedeckte Ausgaben	
Einzelplan:	6								
Abschnitt:	63								
Gliederung:	6300								
Abschnitt:	63								
Summe Einnahmen:		18.351,19 (K)	18.920,61	37.271,80		91	-72		
Summe Ausgaben:			67.613,16	67.613,16		405	-337		
Überschuss/Zuschuss:		18.351,19 (K)	-48.692,55	-30.341,36		-314	265		

Haushaltsrechnung Vermögenshaushalt

Beträge in €

Spalte 2 bis 5 in €, Spalte 6 bis 8 in T€

Haushaltsstelle	Bezeichnung							Planvergleich	
		Reste Vorjahr (K) = Kassenrest (H) = Haushaltsrest	Soll ./. Haushaltsreste vom Vorjahr (H) + neue Haushalts- reste (H)	Ist	Neue Reste (K) = Kassenrest (H) = Haushaltsrest	Haushaltsansatz laut Planung	Soll (Spalte 3) mehr (+) weniger (-) als Ansatz (Spalte 6)	Zulässige Mehrausgaben üpl. oder apl. bewilligte oder nach §17 GemHVO gedeckte Ausgaben	
1		2	3	4	5	6	7	8	
Einzelplan:	6	Bau- und Wohnungswesen,Verkehr							
Abschnitt:	67	Straßenbeleuchtung und Reinigung							
Gliederung:	6700	Straßenbeleuchtung							
Ausgaben									
940000.101	Erweiterung Straßenbeleuchtung					3	-3		
Gliederung:	6700	Straßenbeleuchtung							
Summe Einnahmen:									
Summe Ausgaben:									
						3	-3		
Überschuss/Zuschuss:						-3	3		
<hr/>									
Abschnitt:	67	Straßenbeleuchtung und Reinigung							
Summe Einnahmen:									
Summe Ausgaben:									
						3	-3		
Überschuss/Zuschuss:						-3	3		
<hr/>									
Einzelplan:	6	Bau- und Wohnungswesen,Verkehr							
Summe Einnahmen:		18.351,19 (K)	18.920,61	37.271,80		179	-160		
Summe Ausgaben:		15.393,84 (K)	131.974,07	147.367,91		558	-426	19	
Überschuss/Zuschuss:		2.957,35 (K)	-113.053,46	-110.096,11		-379	265	-19	

Haushaltsrechnung Vermögenshaushalt

Beträge in €

Spalte 2 bis 5 in €, Spalte 6 bis 8 in T€

Haushaltsstelle	Bezeichnung	Planvergleich					
		Reste Vorjahr (K) = Kassenrest (H) = Haushaltsrest	Soll ./. Haushaltsreste vom Vorjahr (H) + neue Haushalts- reste (H)	Ist	Neue Reste (K) = Kassenrest (H) = Haushaltsrest	Haushaltsansatz laut Planung	Soll (Spalte 3) mehr (+) weniger (-) als Ansatz (Spalte 6)
1	2	3	4	5	6	7	8
Einzelplan:	7	Öffentliche EinrichtungenWirtschaftsförderung					
Abschnitt:	70	Abwasserbeseitigung					
Gliederung:	7000	Schmutzwasser					
Einnahmen							
351000.001	SW-Kanalbeiträge		5.090,67	5.090,67		19	-14
352000.001	SW-Klärwerksbeiträge		4.439,09	4.439,09		12	-8
Ausgaben							
950000.032	Verlängerung SW-Kanal Vogelsbergstraße		4.000,00	4.000,00		41	-37
950000.037	Planungs-/Baukosten SW-Kanal Brunnenstraße					19	-19
950000.041	Erschließung Kirchwegfeld					26	-26
950000.101	Schmutzwasserpumpe Lindenhaus		9.716,79	9.716,79		5	5
951000.101	SW-Hausanschlüsse		5.692,58	5.692,58		30	-24
983000.150	Investitions- und Tilgungsumlage an AZV Sasbachtal		73.961,00	73.961,00		74	
Gliederung:	7000	Schmutzwasser					
Summe Einnahmen:			9.529,76	9.529,76		31	-21
Summe Ausgaben:			93.370,37	93.370,37		195	-101
Überschuss/Zuschuss:			-83.840,61	-83.840,61		-164	80

Haushaltsrechnung

Vermögenshaushalt

Beträge in €

Spalte 2 bis 5 in €, Spalte 6 bis 8 in T€

Haushaltsstelle	Bezeichnung							Planvergleich	
		Reste Vorjahr (K) = Kassenrest (H) = Haushaltsrest	Soll ./. Haushaltsreste vom Vorjahr (H) + neue Haushalts- reste (H)	Ist	Neue Reste (K) = Kassenrest (H) = Haushaltsrest	Haushaltsansatz laut Planung	Soll (Spalte 3) mehr (+) weniger (-) als Ansatz (Spalte 6)	Zulässige Mehrausgaben üpl. oder apl. bewilligte oder nach §17 GemHVO gedeckte Ausgaben	
1	2	3	4	5	6	7	8		
Einzelplan:	7	Öffentliche EinrichtungenWirtschaftsförderung							
Abschnitt:	70	Abwasserbeseitigung							
Gliederung:	7002	Niederschlagswasser							
Einnahmen									
351000.001	RW-Kanalisationsbeiträge		12.732,32	12.732,32		17	-4		
Ausgaben									
950000.010	Verlängerung RW-Kanal Vogelsbergstraße		5.000,00	5.000,00		37	-32		
950000.016	Planungs- / Baukosten RW-Kanal Brunnenstraße					20	-20		
950000.017	Planungs- und Baukosten Neubau RW-Kanal Brunnenstraße					13	-13		
950000.018	Planungs- und Baukosten AufdimensionierungRegenwasserkanal Kastanienstraße					13	-13		
950000.021	Erschließung Kirchwegfeld					15	-15		
951000.101	RW-Hausanschlüsse		5.692,58	5.692,58		21	-15		
Gliederung:	7002	Niederschlagswasser							
Summe Einnahmen:			12.732,32	12.732,32		17	-4		
Summe Ausgaben:			10.692,58	10.692,58		119	-108		
Überschuss/Zuschuss:			2.039,74	2.039,74		-103	105		

Haushaltsrechnung

Vermögenshaushalt

Beträge in €

Spalte 2 bis 5 in €, Spalte 6 bis 8 in T€

Haushaltsstelle	Bezeichnung							Planvergleich	
		Reste Vorjahr (K) = Kassenrest (H) = Haushaltsrest	Soll ./. Haushaltsreste vom Vorjahr (H) + neue Haushalts- reste (H)	Ist	Neue Reste (K) = Kassenrest (H) = Haushaltsrest	Haushaltsansatz laut Planung	Soll (Spalte 3) mehr (+) weniger (-) als Ansatz (Spalte 6)	Zulässige Mehrausgaben üpl. oder apl. bewilligte oder nach §17 GemHVO gedeckte Ausgaben	
1	2	3	4	5	6	7	8		
Einzelplan:	7	Öffentliche EinrichtungenWirtschaftsförderung							
Abschnitt:	70	Abwasserbeseitigung							
Gliederung:	7002	Niederschlagswasser							
Abschnitt:	70	Abwasserbeseitigung							
Summe Einnahmen:			22.262,08	22.262,08	47	-25			
Summe Ausgaben:			104.062,95	104.062,95	314	-210	5		
Überschuss/Zuschuss:			-81.800,87	-81.800,87	-266	185	-5		

Haushaltsrechnung Vermögenshaushalt

Beträge in €

Spalte 2 bis 5 in €, Spalte 6 bis 8 in T€

Haushaltsstelle	Bezeichnung							Planvergleich	
		Reste Vorjahr (K) = Kassenrest (H) = Haushaltsrest	Soll .J. Haushaltsreste vom Vorjahr (H) + neue Haushalts- reste (H)	Ist	Neue Reste (K) = Kassenrest (H) = Haushaltsrest	Haushaltsansatz laut Planung	Soll (Spalte 3) mehr (+) weniger (-) als Ansatz (Spalte 6)	Zulässige Mehrausgaben üpl. oder apl. bewilligte oder nach §17 GemHVO gedeckte Ausgaben	
1	2	3	4	5	6	7	8		
Einzelplan:	7	Öffentliche EinrichtungenWirtschaftsförderung							
Abschnitt:	77	Hilfsbetriebe der Verwaltung							
Gliederung:	7710	Bauhof							
Einnahmen									
345000	Veräußerung von beweglichen Sachen	680,00	680,00		2	-1			
345000.001	Veräußerung von beweglichen Sachen	50,00	50,00						
Ausgaben									
935000.101	Beweglicher Vermögenserwerb	31.267,50	31.267,50		47	-16			
940000.101	Neuer Heizöltank				4	-4			
Gliederung:	7710	Bauhof							
Summe Einnahmen:		730,00	730,00		2	-1			
Summe Ausgaben:		31.267,50	31.267,50		51	-20			
Überschuss/Zuschuss:		-30.537,50	-30.537,50		-50	19			
<hr/>									
Abschnitt:	77	Hilfsbetriebe der Verwaltung							
Summe Einnahmen:		730,00	730,00		2	-1			
Summe Ausgaben:		31.267,50	31.267,50		51	-20			
Überschuss/Zuschuss:		-30.537,50	-30.537,50		-50	19			

Haushaltsrechnung Vermögenshaushalt

Beträge in €

Spalte 2 bis 5 in €, Spalte 6 bis 8 in T€

Haushaltsstelle	Bezeichnung							Planvergleich	
		Reste Vorjahr (K) = Kassenrest (H) = Haushaltsrest	Soll ./. Haushaltsreste vom Vorjahr (H) + neue Haushalts- reste (H)	Ist	Neue Reste (K) = Kassenrest (H) = Haushaltsrest	Haushaltsansatz laut Planung	Soll (Spalte 3) mehr (+) weniger (-) als Ansatz (Spalte 6)	Zulässige Mehrausgaben üpl. oder apl. bewilligte oder nach §17 GemHVO gedeckte Ausgaben	
1		2	3	4	5	6	7	8	
Einzelplan:	7	Öffentliche EinrichtungenWirtschaftsförderung							
Abschnitt:	79	Fremdenverkehr, Sonstige Förderung vonWirtschaft und Verkehr							
Gliederung:	7910	Sonstige Förderung von Wirtschaft undVerkehr							
Einnahmen									
350000.001	Beiträge für Hausanschlüsse		35.800,00	35.800,00		35	1		
360000.001	Zuweisungen und Zuschüsse vom Bund					750	-750		
Ausgaben									
950000.101	Breitbandausbau	671.182,31 (K)	75.235,10	746.417,41		1.700	-1.625		
Gliederung:	7910	Sonstige Förderung von Wirtschaft undVerkehr							
Summe Einnahmen:			35.800,00	35.800,00		785	-749		
Summe Ausgaben:		671.182,31 (K)	75.235,10	746.417,41		1.700	-1.625		
Überschuss/Zuschuss:		-671.182,31 (K)	-39.435,10	-710.617,41		-915	876		
Abschnitt:	79	Fremdenverkehr, Sonstige Förderung vonWirtschaft und Verkehr							
Summe Einnahmen:			35.800,00	35.800,00		785	-749		
Summe Ausgaben:		671.182,31 (K)	75.235,10	746.417,41		1.700	-1.625		
Überschuss/Zuschuss:		-671.182,31 (K)	-39.435,10	-710.617,41		-915	876		

Haushaltsrechnung Vermögenshaushalt

Beträge in €

Spalte 2 bis 5 in €, Spalte 6 bis 8 in T€

Haushaltsstelle	Bezeichnung							Planvergleich	
		Reste Vorjahr (K) = Kassenrest (H) = Haushaltsrest	Soll ./. Haushaltsreste vom Vorjahr (H) + neue Haushalts- reste (H)	Ist	Neue Reste (K) = Kassenrest (H) = Haushaltsrest	Haushaltsansatz laut Planung	Soll (Spalte 3) mehr (+) weniger (-) als Ansatz (Spalte 6)	Zulässige Mehrausgaben üpl. oder apl. bewilligte oder nach §17 GemHVO gedeckte Ausgaben	
1	2	3	4	5	6	7	8		
Einzelplan:	7	Öffentliche EinrichtungenWirtschaftsförderung							
Abschnitt:	79	Fremdenverkehr, Sonstige Förderung vonWirtschaft und Verkehr							
Gliederung:	7910	Sonstige Förderung von Wirtschaft undVerkehr							
Einzelplan:	7	Öffentliche EinrichtungenWirtschaftsförderung							
Summe Einnahmen:			58.792,08	58.792,08	834	-775			
Summe Ausgaben:		671.182,31 (K)	210.565,55	881.747,86	2.065	-1.854	5		
Überschuss/Zuschuss:		-671.182,31 (K)	-151.773,47	-822.955,78	-1.231	1.079	-5		

Haushaltsrechnung Vermögenshaushalt

Beträge in €

Spalte 2 bis 5 in €, Spalte 6 bis 8 in T€

Haushaltsstelle	Bezeichnung							Planvergleich	
		Reste Vorjahr (K) = Kassenrest (H) = Haushaltsrest	Soll ./. Haushaltsreste vom Vorjahr (H) + neue Haushalts- reste (H)	Ist	Neue Reste (K) = Kassenrest (H) = Haushaltsrest	Haushaltsansatz laut Planung	Soll (Spalte 3) mehr (+) weniger (-) als Ansatz (Spalte 6)	Zulässige Mehrausgaben üpl. oder apl. bewilligte oder nach §17 GemHVO gedeckte Ausgaben	
1	2	3	4	5	6	7	8		
Einzelplan:	8	Wirtschaftliche Unternehmen, Allgemeines Grund- und Sondervermögen							
Abschnitt:	85	Land- und Forstwirtschaftliche Unternehmen							
Gliederung:	8550	Gemeindewald							
Einnahmen									
340000	Veräußerung von Grundstücken		5.000,00	5.000,00			5		
Ausgaben									
935000.101	Beweglicher Vermögenserwerb	223,35 (K)			223,35 (K)				
950000.101	Waldwegebau					13	-13		
Gliederung:	8550	Gemeindewald							
Summe Einnahmen:			5.000,00	5.000,00			5		
Summe Ausgaben:		223,35 (K)			223,35 (K)	13	-13		
Überschuss/Zuschuss:		-223,35 (K)	5.000,00	5.000,00	-223,35 (K)	-13	18		
<hr/>									
Abschnitt:	85	Land- und Forstwirtschaftliche Unternehmen							
Summe Einnahmen:			5.000,00	5.000,00			5		
Summe Ausgaben:		223,35 (K)			223,35 (K)	13	-13		
Überschuss/Zuschuss:		-223,35 (K)	5.000,00	5.000,00	-223,35 (K)	-13	18		

Haushaltsrechnung Vermögenshaushalt

Beträge in €

Spalte 2 bis 5 in €, Spalte 6 bis 8 in T€

Haushaltsstelle	Bezeichnung							Planvergleich	
		Reste Vorjahr (K) = Kassenrest (H) = Haushaltsrest	Soll .J. Haushaltsreste vom Vorjahr (H) + neue Haushalts- reste (H)	Ist	Neue Reste (K) = Kassenrest (H) = Haushaltsrest	Haushaltsansatz laut Planung	Soll (Spalte 3) mehr (+) weniger (-) als Ansatz (Spalte 6)	Zulässige Mehrausgaben üpl. oder apl. bewilligte oder nach §17 GemHVO gedeckte Ausgaben	
1	2	3	4	5	6	7	8		
Einzelplan:	8	Wirtschaftliche Unternehmen, Allgemeines Grund- und Sondervermögen							
Abschnitt:	88	Allgemeines Grundvermögen							
Gliederung:	8800	Bebaute Grundstück							
Einnahmen									
340000.001	Grundstücksverkaufserlöse		55.641,92	55.641,92		550	-494		
Ausgaben									
932000.101	Grundstückskäufe		74.755,28	74.755,28		660	-585		
940000.110	Neuer Heizöltank Toni-Merz-Museum					10	-10		
Gliederung:	8800	Bebaute Grundstück							
Summe Einnahmen:			55.641,92	55.641,92		550	-494		
Summe Ausgaben:			74.755,28	74.755,28		670	-595		
Überschuss/Zuschuss:			-19.113,36	-19.113,36		-120	101		
Abschnitt:	88	Allgemeines Grundvermögen							
Summe Einnahmen:			55.641,92	55.641,92		550	-494		
Summe Ausgaben:			74.755,28	74.755,28		670	-595		
Überschuss/Zuschuss:			-19.113,36	-19.113,36		-120	101		

Haushaltsrechnung

Vermögenshaushalt

Beträge in €

Spalte 2 bis 5 in €, Spalte 6 bis 8 in T€

Haushaltsstelle	Bezeichnung							Planvergleich	
		Reste Vorjahr (K) = Kassenrest (H) = Haushaltsrest	Soll ./. Haushaltsreste vom Vorjahr (H) + neue Haushalts- reste (H)	Ist	Neue Reste (K) = Kassenrest (H) = Haushaltsrest	Haushaltsansatz laut Planung	Soll (Spalte 3) mehr (+) weniger (-) als Ansatz (Spalte 6)	Zulässige Mehrausgaben üpl. oder apl. bewilligte oder nach §17 GemHVO gedeckte Ausgaben	
1		2	3	4	5	6	7	8	
Einzelplan:	8	Wirtschaftliche Unternehmen, Allgemeines Grund- und Sondervermögen							
Abschnitt:	88	Allgemeines Grundvermögen							
Gliederung:	8800	Bebaute Grundstück							
Einzelplan:	8	Wirtschaftliche Unternehmen, Allgemeines Grund- und Sondervermögen							
Summe Einnahmen:			60.641,92	60.641,92		550	-489		
Summe Ausgaben:		223,35 (K)	74.755,28	74.755,28	223,35 (K)	683	-608		
Überschuss/Zuschuss:		-223,35 (K)	-14.113,36	-14.113,36	-223,35 (K)	-133	119		

Haushaltsrechnung Vermögenshaushalt

Beträge in €

Spalte 2 bis 5 in €, Spalte 6 bis 8 in T€

Haushaltsstelle	Bezeichnung							Planvergleich	
		Reste Vorjahr (K) = Kassenrest (H) = Haushaltsrest	Soll ./. Haushaltsreste vom Vorjahr (H) + neue Haushalts- reste (H)	Ist	Neue Reste (K) = Kassenrest (H) = Haushaltsrest	Haushaltsansatz laut Planung	Soll (Spalte 3) mehr (+) weniger (-) als Ansatz (Spalte 6)	Zulässige Mehrausgaben üpl. oder apl. bewilligte oder nach §17 GemHVO gedeckte Ausgaben	
1	2	3	4	5	6	7	8		
Einzelplan:	9	Allgemeine Finanzwirtschaft							
Abschnitt:	91	Sonstige allgemeine Finanzwirtschaft							
Gliederung:	9100	Sonstige allgemeine Finanzwirtschaft							
Einnahmen									
300000.001	Zuführung vom Verwaltungshaushalt		2.562.623,97	2.562.623,97		2.563			
310000.001	Rücklage-Entnahmen				928	-928			
377100.001	Kredite vom Kreditmarkt				2.620	-2.620			
Ausgaben									
900000.101	Zuführung an den Verwaltungshaushalt				392	-392			
910000.101	Zuführung zur allgemeinen Rücklage		2.120.659,22	2.120.659,22		2.121			
930000.101	Beteiligungen, Kapitaleinlagen		250,00	250,00					
971100.101	Kredittilgungen				95	-95			
Gliederung:	9100	Sonstige allgemeine Finanzwirtschaft							
Summe Einnahmen:			2.562.623,97	2.562.623,97	3.548	-986			
Summe Ausgaben:			2.120.909,22	2.120.909,22	487	1.634			
Überschuss/Zuschuss:			441.714,75	441.714,75	3.061	-2.620			
Abschnitt:	91	Sonstige allgemeine Finanzwirtschaft							
Summe Einnahmen:			2.562.623,97	2.562.623,97	3.548	-986			
Summe Ausgaben:			2.120.909,22	2.120.909,22	487	1.634			
Überschuss/Zuschuss:			441.714,75	441.714,75	3.061	-2.620			

Haushaltsrechnung

Vermögenshaushalt

Beträge in €

Spalte 2 bis 5 in €, Spalte 6 bis 8 in T€

Haushaltsstelle	Bezeichnung	Planvergleich						
		Reste Vorjahr (K) = Kassenrest (H) = Haushaltsrest	Soll ./. Haushaltsreste vom Vorjahr (H) + neue Haushalts- reste (H)	Ist	Neue Reste (K) = Kassenrest (H) = Haushaltsrest	Haushaltsansatz laut Planung	Soll (Spalte 3) mehr (+) weniger (-) als Ansatz (Spalte 6)	Zulässige Mehrausgaben üpl. oder apl. bewilligte oder nach §17 GemHVO gedeckte Ausgaben
1	2	3	4	5	6	7	8	
Einzelplan:	9	Allgemeine Finanzwirtschaft						
Abschnitt:	91	Sonstige allgemeine Finanzwirtschaft						
Gliederung:	9100	Sonstige allgemeine Finanzwirtschaft						
Einzelplan:	9	Allgemeine Finanzwirtschaft						
Summe Einnahmen:			2.562.623,97	2.562.623,97		3.548	-986	
Summe Ausgaben:			2.120.909,22	2.120.909,22		487	1.634	
Überschuss/Zuschuss:			441.714,75	441.714,75		3.061	-2.620	
Gesamt:								
Summe Einnahmen:		18.351,19 (K)	2.764.363,76	2.782.714,95		5.254	-2.489	
Summe Ausgaben:		711.010,57 (K)	2.764.363,76	3.474.988,80	385,53 (K)	5.254	-2.489	60
Überschuss/Zuschuss:		-692.659,38 (K)		-692.273,85	-385,53 (K)			-60

Ende der Liste

Haushaltsrechnung

Sachbuch für haushaltsfremde Vorgänge (SHV)

Beträge in €

Spalte 2 bis 5 in €, Spalte 6 bis 8 in T€

Haushaltsstelle	Bezeichnung	Reste Vorjahr	Soll	Ist	Neue Reste
		(K) = Kassenrest (H) = Haushaltsrest	./.. Haushaltsreste vom Vorjahr (H) + neue Haushalts- reste (H)		(K) = Kassenrest (H) = Haushaltsrest
1	2	3	4	5	
Einzelplan:	0	Allgemeine Verwaltung			
Abschnitt:	02	Hauptverwaltung			
Gliederung:	0200	Hauptverwaltung			
Einnahmen					
100300	Spenden		1.500,00	1.500,00	
Ausgaben					
500300	Spenden		1.500,00	1.500,00	
Gliederung:	0200	Hauptverwaltung			
Summe Einnahmen:			1.500,00	1.500,00	
Summe Ausgaben:			1.500,00	1.500,00	
Überschuss/Zuschuss:					

Haushaltsrechnung

Sachbuch für haushaltsfremde Vorgänge (SHV)

Beträge in €

Spalte 2 bis 5 in €, Spalte 6 bis 8 in T€

Haushaltsstelle	Bezeichnung	Reste Vorjahr	Soll	Ist	Neue Reste
		(K) = Kassenrest (H) = Haushaltsrest	./.. Haushaltsreste vom Vorjahr (H) + neue Haushalts- reste (H)		(K) = Kassenrest (H) = Haushaltsrest
1	2	3	4	5	
Einzelplan:	0	Allgemeine Verwaltung			
Abschnitt:	02	Hauptverwaltung			
Gliederung:	0220				
Einnahmen					
100100	Interne Vorschüsse		948,21	948,21	
100201	Abwicklung Lohnsteuer		423.761,02	423.761,02	
101000	unklare Lohnfälle	1,06 (K)	4.195,72	4.196,78	
Ausgaben					
500100	Interne Vorschüsse		948,21	948,21	
500201	Abwicklung Lohnsteuer	36.236,89 (K)	423.761,02	419.282,48	40.715,43 (K)
501000	unklare Lohnfälle		4.195,72	4.195,72	
Gliederung:	0220				
Summe Einnahmen:		1,06 (K)	428.904,95	428.906,01	
Summe Ausgaben:		36.236,89 (K)	428.904,95	424.426,41	40.715,43 (K)
Überschuss/Zuschuss:		-36.235,83 (K)		4.479,60	-40.715,43 (K)
Abschnitt:	02	Hauptverwaltung			
Summe Einnahmen:		1,06 (K)	430.404,95	430.406,01	
Summe Ausgaben:		36.236,89 (K)	430.404,95	425.926,41	40.715,43 (K)
Überschuss/Zuschuss:		-36.235,83 (K)		4.479,60	-40.715,43 (K)

Haushaltsrechnung

Sachbuch für haushaltsfremde Vorgänge (SHV)

Beträge in €

Spalte 2 bis 5 in €, Spalte 6 bis 8 in T€

Haushaltsstelle Bezeichnung

		Reste Vorjahr	Soll		Neue Reste
		(K) = Kassenrest	./.. Haushaltsreste	Ist	(K) = Kassenrest
		(H) = Haushaltsrest	vom Vorjahr (H) + neue Haushalts- reste (H)		(H) = Haushaltsrest
1	2	3	4	5	
Einzelplan:	0	Allgemeine Verwaltung			
Abschnitt:	03	Finanzverwaltung			
Gliederung:	0300	Finanzverwaltung,Gemeindekasse			
Einnahmen					
103000	Mehrwertsteuer	198.755,79 (K)	154.597,99	317.433,62	35.920,16 (K)
Ausgaben					
503000	Vorsteuer		154.597,99	154.597,99	
Gliederung:	0300	Finanzverwaltung,Gemeindekasse			
Summe Einnahmen:		198.755,79 (K)	154.597,99	317.433,62	35.920,16 (K)
Summe Ausgaben:			154.597,99	154.597,99	
Überschuss/Zuschuss:		198.755,79 (K)		162.835,63	35.920,16 (K)

Haushaltsrechnung

Sachbuch für haushaltsfremde Vorgänge (SHV)

Beträge in €

Spalte 2 bis 5 in €, Spalte 6 bis 8 in T€

Haushaltsstelle Bezeichnung

		Reste Vorjahr (K) = Kassenrest (H) = Haushaltsrest	Soll .J. Haushaltsreste vom Vorjahr (H) + neue Haushalts- reste (H)	Ist	Neue Reste (K) = Kassenrest (H) = Haushaltsrest
1	2	3	4	5	
Einzelplan:	0	Allgemeine Verwaltung			
Abschnitt:	03	Finanzverwaltung			
Gliederung:	0310				
Einnahmen					
100100	Irrtümliche Einzahlungen	41.442,24 (K)	76.018,45	55.686,33	61.774,36 (K)
100200	Unklare Einzahlungen		164,99	164,99	
100500	Geldbewegungen und Zahlwegberichtigung		25.000,00	25.000,00	
Ausgaben					
500100	Erstattung der irrtümlichen Einzahlung	400,95 (K)	76.018,45	75.767,65	651,75 (K)
500200	Erstattung der unklaren Einzahlung		164,99	164,99	
500500	Geldbewegungen und Zahlwegberichtigung		25.000,00	25.000,00	
Gliederung:	0310				
Summe Einnahmen:		41.442,24 (K)	101.183,44	80.851,32	61.774,36 (K)
Summe Ausgaben:		400,95 (K)	101.183,44	100.932,64	651,75 (K)
Überschuss/Zuschuss:		41.041,29 (K)		-20.081,32	61.122,61 (K)

Haushaltsrechnung

Sachbuch für haushaltsfremde Vorgänge (SHV)

Beträge in €

Spalte 2 bis 5 in €, Spalte 6 bis 8 in T€

Haushaltsstelle Bezeichnung

	Reste Vorjahr	Soll	Ist	Neue Reste
	(K) = Kassenrest (H) = Haushaltsrest	./.. Haushaltsreste vom Vorjahr (H) + neue Haushalts- reste (H)		(K) = Kassenrest (H) = Haushaltsrest

1	2	3	4	5
Einzelplan: 0	Allgemeine Verwaltung			
Abschnitt: 03	Finanzverwaltung			
Gliederung: 0320				
Einnahmen				
100200	Amtshilfe für Dritte	55,00	55,00	
Ausgaben				
500200	Amtshilfe für Dritte	55,00	55,00	
Gliederung: 0320				
Summe Einnahmen:		55,00	55,00	
Summe Ausgaben:		55,00	55,00	
Überschuss/Zuschuss:				
<hr/>				
Abschnitt: 03	Finanzverwaltung			
Summe Einnahmen:	240.198,03 (K)	255.836,43	398.339,94	97.694,52 (K)
Summe Ausgaben:	400,95 (K)	255.836,43	255.585,63	651,75 (K)
Überschuss/Zuschuss:	239.797,08 (K)		142.754,31	97.042,77 (K)

Haushaltsrechnung

Sachbuch für haushaltsfremde Vorgänge (SHV)

Beträge in €

Spalte 2 bis 5 in €, Spalte 6 bis 8 in T€

Haushaltsstelle	Bezeichnung	Reste Vorjahr	Soll	Ist	Neue Reste
		(K) = Kassenrest (H) = Haushaltsrest	./.. Haushaltsreste vom Vorjahr (H) + neue Haushalts- reste (H)		(K) = Kassenrest (H) = Haushaltsrest
1		2	3	4	5
Einzelplan:	0 Allgemeine Verwaltung				
Abschnitt:	03 Finanzverwaltung				
Gliederung:	0320				
Einzelplan:	0 Allgemeine Verwaltung				
Summe Einnahmen:		240.199,09 (K)	686.241,38	828.745,95	97.694,52 (K)
Summe Ausgaben:		36.637,84 (K)	686.241,38	681.512,04	41.367,18 (K)
Überschuss/Zuschuss:		203.561,25 (K)		147.233,91	56.327,34 (K)

Haushaltsrechnung

Sachbuch für haushaltsfremde Vorgänge (SHV)

Beträge in €

Spalte 2 bis 5 in €, Spalte 6 bis 8 in T€

Haushaltsstelle Bezeichnung

		Reste Vorjahr	Soll	Ist	Neue Reste
		(K) = Kassenrest	./.. Haushaltsreste		(K) = Kassenrest
		(H) = Haushaltsrest	vom Vorjahr (H)		(H) = Haushaltsrest
			+ neue Haushalts- reste (H)		
1	2	3	4	5	6
Einzelplan:	2	Schulen			
Abschnitt:	20				
Gliederung:	2000				
Einnahmen					
100100	Handkasse Meldeamt, Ortsverwaltung	300,00 (K)			300,00 (K)
Gliederung:	2000				
Summe Einnahmen:		300,00 (K)			300,00 (K)
Summe Ausgaben:					
Überschuss/Zuschuss:		300,00 (K)			300,00 (K)
<hr/>					
Abschnitt:	20				
Summe Einnahmen:		300,00 (K)			300,00 (K)
Summe Ausgaben:					
Überschuss/Zuschuss:		300,00 (K)			300,00 (K)

Haushaltsrechnung

Sachbuch für haushaltsfremde Vorgänge (SHV)

Beträge in €

Spalte 2 bis 5 in €, Spalte 6 bis 8 in T€

Haushaltsstelle	Bezeichnung	Reste Vorjahr	Soll	Ist	Neue Reste
		(K) = Kassenrest (H) = Haushaltsrest	./.. Haushaltsreste vom Vorjahr (H) + neue Haushalts- reste (H)		(K) = Kassenrest (H) = Haushaltsrest
1	2	3	4	5	
Einzelplan:	2	Schulen			
Abschnitt:	21	Grund- und Hauptschulen			
Gliederung:	2110	Grundschule Obersasbach			
Einnahmen					
100500	Geldanlage/Spende/Sparbuch	1.155,84 (K)	2.018,70	178,96	2.995,58 (K)
Ausgaben					
500500	Geldanlage/Spende/Sparbuch		2.018,70	2.018,70	
Gliederung:	2110	Grundschule Obersasbach			
Summe Einnahmen:		1.155,84 (K)	2.018,70	178,96	2.995,58 (K)
Summe Ausgaben:			2.018,70	2.018,70	
Überschuss/Zuschuss:		1.155,84 (K)		-1.839,74	2.995,58 (K)

Haushaltsrechnung

Sachbuch für haushaltsfremde Vorgänge (SHV)

Beträge in €

Spalte 2 bis 5 in €, Spalte 6 bis 8 in T€

Haushaltsstelle Bezeichnung

		Reste Vorjahr	Soll		Neue Reste
		(K) = Kassenrest	./.. Haushaltsreste	Ist	(K) = Kassenrest
		(H) = Haushaltsrest	vom Vorjahr (H)		(H) = Haushaltsrest
			+ neue Haushalts- reste (H)		
1	2	3	4	5	
Einzelplan:	2	Schulen			
Abschnitt:	21	Grund- und Hauptschulen			
Gliederung:	2150	Sophie-von-Harder-Schule Sasbach			
Einnahmen					
100100	Handkasse GHS	300,00 (K)			300,00 (K)
100500	Geldanlage/Spenden/Sparbuch	1.604,98 (K)	8.954,06	1.912,11	8.646,93 (K)
Ausgaben					
500500	Geldanlage/Spenden/Sparbuch		8.954,06	8.954,06	
Gliederung:	2150	Sophie-von-Harder-Schule Sasbach			
Summe Einnahmen:		1.904,98 (K)	8.954,06	1.912,11	8.946,93 (K)
Summe Ausgaben:			8.954,06	8.954,06	
Überschuss/Zuschuss:		1.904,98 (K)		-7.041,95	8.946,93 (K)
<hr/>					
Abschnitt:	21	Grund- und Hauptschulen			
Summe Einnahmen:		3.060,82 (K)	10.972,76	2.091,07	11.942,51 (K)
Summe Ausgaben:			10.972,76	10.972,76	
Überschuss/Zuschuss:		3.060,82 (K)		-8.881,69	11.942,51 (K)

Haushaltsrechnung

Sachbuch für haushaltsfremde Vorgänge (SHV)

Beträge in €

Spalte 2 bis 5 in €, Spalte 6 bis 8 in T€

Haushaltsstelle Bezeichnung

		Reste Vorjahr	Soll		Neue Reste
		(K) = Kassenrest	./.. Haushaltsreste	Ist	(K) = Kassenrest
		(H) = Haushaltsrest	vom Vorjahr (H) + neue Haushalts- reste (H)		(H) = Haushaltsrest
1	2	3	4	5	
Einzelplan:	2	Schulen			
Abschnitt:	21	Grund- und Hauptschulen			
Gliederung:	2150	Sophie-von-Harder-Schule Sasbach			
Einzelplan:	2	Schulen			
Summe Einnahmen:		3.360,82 (K)	10.972,76	2.091,07	12.242,51 (K)
Summe Ausgaben:			10.972,76	10.972,76	
Überschuss/Zuschuss:		3.360,82 (K)		-8.881,69	12.242,51 (K)

Haushaltsrechnung

Sachbuch für haushaltsfremde Vorgänge (SHV)

Beträge in €

Spalte 2 bis 5 in €, Spalte 6 bis 8 in T€

Haushaltsstelle Bezeichnung

		Reste Vorjahr	Soll	Ist	Neue Reste
		(K) = Kassenrest	./.. Haushaltsreste		(K) = Kassenrest
		(H) = Haushaltsrest	vom Vorjahr (H)		(H) = Haushaltsrest
			+ neue Haushalts- reste (H)		
1	2	3	4	5	6
Einzelplan:	3	Wissenschaft, Forschung, Kulturpflege			
Abschnitt:	32	Museen			
Gliederung:	3200	Turenne-Museum			
Einnahmen					
100100	Wechselgeldvorschuss Turenne-Museum	50,00 (K)			50,00 (K)
100500	Wechselgeldvorschuss Toni-Merz-Museum	100,00 (K)			100,00 (K)
Gliederung:	3200	Turenne-Museum			
Summe Einnahmen:		150,00 (K)			150,00 (K)
Summe Ausgaben:					
Überschuss/Zuschuss:		150,00 (K)			150,00 (K)
<hr/>					
Abschnitt:	32	Museen			
Summe Einnahmen:		150,00 (K)			150,00 (K)
Summe Ausgaben:					
Überschuss/Zuschuss:		150,00 (K)			150,00 (K)

Haushaltsrechnung

Sachbuch für haushaltsfremde Vorgänge (SHV)

Beträge in €

Spalte 2 bis 5 in €, Spalte 6 bis 8 in T€

Haushaltsstelle Bezeichnung

		Reste Vorjahr	Soll			Neue Reste	
		(K) = Kassenrest	./.. Haushaltsreste	Ist		(K) = Kassenrest	
		(H) = Haushaltsrest	vom Vorjahr (H)			(H) = Haushaltsrest	
			+ neue Haushalts- reste (H)				
1	2	3	4	5	6	7	8
Einzelplan:	3	Wissenschaft, Forschung, Kulturpflege					
Abschnitt:	34	Heimatspflege					
Gliederung:	3400	Heimatspflege					
Einnahmen							
100100	Rückzahlg. Vorfinanzierung Ortssippenbuc	534,00 (K)		534,00			
Gliederung:	3400	Heimatspflege					
Summe Einnahmen:		534,00 (K)		534,00			
Summe Ausgaben:							
Überschuss/Zuschuss:		534,00 (K)		534,00			
<hr/>							
Abschnitt:	34	Heimatspflege					
Summe Einnahmen:		534,00 (K)		534,00			
Summe Ausgaben:							
Überschuss/Zuschuss:		534,00 (K)		534,00			
<hr/>							
Einzelplan:	3	Wissenschaft, Forschung, Kulturpflege					
Summe Einnahmen:		684,00 (K)		534,00		150,00 (K)	
Summe Ausgaben:							
Überschuss/Zuschuss:		684,00 (K)		534,00		150,00 (K)	

Haushaltsrechnung

Sachbuch für haushaltsfremde Vorgänge (SHV)

Beträge in €

Spalte 2 bis 5 in €, Spalte 6 bis 8 in T€

Haushaltsstelle Bezeichnung

		Reste Vorjahr	Soll			Neue Reste	
		(K) = Kassenrest	./.. Haushaltsreste	Ist		(K) = Kassenrest	
		(H) = Haushaltsrest	vom Vorjahr (H)			(H) = Haushaltsrest	
			+ neue Haushalts- reste (H)				
1	2	3	4	5			
Einzelplan:	4	Soziale Sicherung					
Abschnitt:	43	Soziale Einrichtungen fürPflegerbedürftige					
Gliederung:	4360	Soziale Einrichtung für Ausländer,					
Einnahmen							
100000	Mietkaution Flüchtlingsunterkunft		34.086,00			34.086,00	(K)
Ausgaben							
500000	Mietkaution Flüchtlingsunterkunft		34.086,00	34.086,00			
Gliederung:	4360	Soziale Einrichtung für Ausländer,					
Summe Einnahmen:			34.086,00			34.086,00	(K)
Summe Ausgaben:			34.086,00	34.086,00			
Überschuss/Zuschuss:				-34.086,00		34.086,00	(K)
<hr/>							
Abschnitt:	43	Soziale Einrichtungen fürPflegerbedürftige					
Summe Einnahmen:			34.086,00			34.086,00	(K)
Summe Ausgaben:			34.086,00	34.086,00			
Überschuss/Zuschuss:				-34.086,00		34.086,00	(K)

Haushaltsrechnung

Sachbuch für haushaltsfremde Vorgänge (SHV)

Beträge in €

Spalte 2 bis 5 in €, Spalte 6 bis 8 in T€

Haushaltsstelle	Bezeichnung	Reste Vorjahr	Soll	Ist	Neue Reste
		(K) = Kassenrest (H) = Haushaltsrest	./.. Haushaltsreste vom Vorjahr (H) + neue Haushalts- reste (H)		(K) = Kassenrest (H) = Haushaltsrest
1	2	3	4	5	
Einzelplan:	4	Soziale Sicherung			
Abschnitt:	46	Soziale Sicherung			
Gliederung:	4641	Kommunales Kinderhaus Obersasbach			
Einnahmen					
100100	Handkasse Kindergarten Obersasbach	200,00 (K)			200,00 (K)
100500	Geldanlage Kindergarten Obersasbach	14.246,29 (K)	2.598,19		16.844,48 (K)
Ausgaben					
500500	Geldanlage Kindergarten Obersasbach		2.598,19	2.598,19	
Gliederung:	4641	Kommunales Kinderhaus Obersasbach			
Summe Einnahmen:		14.446,29 (K)	2.598,19		17.044,48 (K)
Summe Ausgaben:			2.598,19	2.598,19	
Überschuss/Zuschuss:		14.446,29 (K)		-2.598,19	17.044,48 (K)

Haushaltsrechnung

Sachbuch für haushaltsfremde Vorgänge (SHV)

Beträge in €

Spalte 2 bis 5 in €, Spalte 6 bis 8 in T€

Haushaltsstelle	Bezeichnung	Reste Vorjahr	Soll	Ist	Neue Reste
		(K) = Kassenrest (H) = Haushaltsrest	./.. Haushaltsreste vom Vorjahr (H) + neue Haushalts- reste (H)		(K) = Kassenrest (H) = Haushaltsrest
1	2	3	4	5	
Einzelplan:	4	Soziale Sicherung			
Abschnitt:	46	Soziale Sicherung			
Gliederung:	4642	Kommunaler Kindergarten Sasbach(Waldfeld)			
Einnahmen					
100100	Handkasse Kindergarten Waldfeld	200,00 (K)			200,00 (K)
100500	Geldanlage Kindergarten Waldfeld (aus Spenden)	2.200,57 (K)	1.625,83	193,65	3.632,75 (K)
Ausgaben					
500500	Geldanlage Kindergarten Waldfeld (aus Spenden)		1.625,83	1.625,83	
Gliederung:	4642	Kommunaler Kindergarten Sasbach(Waldfeld)			
Summe Einnahmen:		2.400,57 (K)	1.625,83	193,65	3.832,75 (K)
Summe Ausgaben:			1.625,83	1.625,83	
Überschuss/Zuschuss:		2.400,57 (K)		-1.432,18	3.832,75 (K)
Abschnitt:	46	Soziale Sicherung			
Summe Einnahmen:		16.846,86 (K)	4.224,02	193,65	20.877,23 (K)
Summe Ausgaben:			4.224,02	4.224,02	
Überschuss/Zuschuss:		16.846,86 (K)		-4.030,37	20.877,23 (K)

Haushaltsrechnung

Sachbuch für haushaltsfremde Vorgänge (SHV)

Beträge in €

Spalte 2 bis 5 in €, Spalte 6 bis 8 in T€

Haushaltsstelle Bezeichnung

		Reste Vorjahr	Soll	Ist	Neue Reste
		(K) = Kassenrest (H) = Haushaltsrest	./.. Haushaltsreste vom Vorjahr (H) + neue Haushalts- reste (H)		(K) = Kassenrest (H) = Haushaltsrest
1	2	3	4	5	
Einzelplan:	4	Soziale Sicherung			
Abschnitt:	46	Soziale Sicherung			
Gliederung:	4642	Kommunaler Kindergarten Sasbach(Waldfeld)			
Einzelplan:	4	Soziale Sicherung			
Summe Einnahmen:		16.846,86 (K)	38.310,02	193,65	54.963,23 (K)
Summe Ausgaben:			38.310,02	38.310,02	
Überschuss/Zuschuss:		16.846,86 (K)		-38.116,37	54.963,23 (K)

Haushaltsrechnung

Sachbuch für haushaltsfremde Vorgänge (SHV)

Beträge in €

Spalte 2 bis 5 in €, Spalte 6 bis 8 in T€

Haushaltsstelle Bezeichnung

		Reste Vorjahr	Soll			Neue Reste	
		(K) = Kassenrest	./.. Haushaltsreste	Ist		(K) = Kassenrest	
		(H) = Haushaltsrest	vom Vorjahr (H)			(H) = Haushaltsrest	
			+ neue Haushalts- reste (H)				
1	2	3	4	5			
Einzelplan:	5	Gesundheit, Sport, Erholung					
Abschnitt:	55	Förderung des Sports					
Gliederung:	5500	Förderung des Sports					
Einnahmen							
100500	vorfinanzierung zuschuss blue arrows		53.287,23			53.287,23	(K)
Ausgaben							
500500	vorfinanzierung zuschuss blue arrows		53.287,23	53.287,23			
Gliederung:	5500	Förderung des Sports					
Summe Einnahmen:			53.287,23			53.287,23	(K)
Summe Ausgaben:			53.287,23	53.287,23			
Überschuss/Zuschuss:				-53.287,23		53.287,23	(K)
<hr/>							
Abschnitt:	55	Förderung des Sports					
Summe Einnahmen:			53.287,23			53.287,23	(K)
Summe Ausgaben:			53.287,23	53.287,23			
Überschuss/Zuschuss:				-53.287,23		53.287,23	(K)

Haushaltsrechnung

Sachbuch für haushaltsfremde Vorgänge (SHV)

Beträge in €

Spalte 2 bis 5 in €, Spalte 6 bis 8 in T€

Haushaltsstelle	Bezeichnung	Reste Vorjahr	Soll	Ist	Neue Reste
		(K) = Kassenrest (H) = Haushaltsrest	./.. Haushaltsreste vom Vorjahr (H) + neue Haushalts- reste (H)		(K) = Kassenrest (H) = Haushaltsrest
1	2	3	4	5	
Einzelplan:	5	Gesundheit, Sport,Erholung			
Abschnitt:	55	Förderung des Sports			
Gliederung:	5500	Förderung des Sports			
Einzelplan:	5	Gesundheit, Sport,Erholung			
Summe Einnahmen:			53.287,23		53.287,23 (K)
Summe Ausgaben:			53.287,23	53.287,23	
Überschuss/Zuschuss:				-53.287,23	53.287,23 (K)

Haushaltsrechnung

Sachbuch für haushaltsfremde Vorgänge (SHV)

Beträge in €

Spalte 2 bis 5 in €, Spalte 6 bis 8 in T€

Haushaltsstelle Bezeichnung

		Reste Vorjahr	Soll		Neue Reste
		(K) = Kassenrest	./.. Haushaltsreste	Ist	(K) = Kassenrest
		(H) = Haushaltsrest	vom Vorjahr (H) + neue Haushalts- reste (H)		(H) = Haushaltsrest
1	2	3	4	5	
Einzelplan:	8	Wirtschaftliche Unternehmen, Allgemeines Grund- und Sondervermögen			
Abschnitt:	85	Land- und Forstwirtschaftliche Unternehmen			
Gliederung:	8550	Gemeindewald			
Ausgaben					
500000	Kautio n Schrankenschlüssel n	1.600,00 (K)		100,00	1.500,00 (K)
Gliederung:	8550	Gemeindewald			
Summe Einnahmen:					
Summe Ausgaben:					
		1.600,00 (K)		100,00	1.500,00 (K)
Überschuss/Zuschuss:					
		-1.600,00 (K)		-100,00	-1.500,00 (K)
<hr/>					
Abschnitt:	85	Land- und Forstwirtschaftliche Unternehmen			
Summe Einnahmen:					
Summe Ausgaben:					
		1.600,00 (K)		100,00	1.500,00 (K)
Überschuss/Zuschuss:					
		-1.600,00 (K)		-100,00	-1.500,00 (K)

Haushaltsrechnung

Sachbuch für haushaltsfremde Vorgänge (SHV)

Beträge in €

Spalte 2 bis 5 in €, Spalte 6 bis 8 in T€

Haushaltsstelle Bezeichnung

		Reste Vorjahr	Soll	Ist	Neue Reste
		(K) = Kassenrest (H) = Haushaltsrest	./.. Haushaltsreste vom Vorjahr (H) + neue Haushalts- reste (H)		(K) = Kassenrest (H) = Haushaltsrest
1	2	3	4	5	

Einzelplan:	8	Wirtschaftliche Unternehmen, Allgemeines Grund- und Sondervermögen
Abschnitt:	88	Allgemeines Grundvermögen
Gliederung:	8800	Bebaute Grundstück

Einnahmen

100000	Mietkaution	2.673,68 (K)	0,20		2.673,88 (K)
--------	-------------	--------------	------	--	--------------

Ausgaben

500000	Mietkaution	2.673,68 (K)	0,20		2.673,88 (K)
--------	-------------	--------------	------	--	--------------

Gliederung: 8800 Bebaute Grundstück

Summe Einnahmen:		2.673,68 (K)	0,20		2.673,88 (K)
-------------------------	--	---------------------	-------------	--	---------------------

Summe Ausgaben:		2.673,68 (K)	0,20		2.673,88 (K)
------------------------	--	---------------------	-------------	--	---------------------

Überschuss/Zuschuss:

Abschnitt: 88 Allgemeines Grundvermögen

Summe Einnahmen:		2.673,68 (K)	0,20		2.673,88 (K)
-------------------------	--	---------------------	-------------	--	---------------------

Summe Ausgaben:		2.673,68 (K)	0,20		2.673,88 (K)
------------------------	--	---------------------	-------------	--	---------------------

Überschuss/Zuschuss:

Haushaltsrechnung

Sachbuch für haushaltsfremde Vorgänge (SHV)

Beträge in €

Spalte 2 bis 5 in €, Spalte 6 bis 8 in T€

Haushaltsstelle	Bezeichnung	Reste Vorjahr	Soll	Ist	Neue Reste
		(K) = Kassenrest (H) = Haushaltsrest	./.. Haushaltsreste vom Vorjahr (H) + neue Haushalts- reste (H)		(K) = Kassenrest (H) = Haushaltsrest
1	2	3	4	5	
Einzelplan:	8	Wirtschaftliche Unternehmen, Allgemeines Grund- und Sondervermögen			
Abschnitt:	88	Allgemeines Grundvermögen			
Gliederung:	8800	Bebaute Grundstück			
Einzelplan:	8	Wirtschaftliche Unternehmen, Allgemeines Grund- und Sondervermögen			
Summe Einnahmen:		2.673,68 (K)	0,20		2.673,88 (K)
Summe Ausgaben:		4.273,68 (K)	0,20	100,00	4.173,88 (K)
Überschuss/Zuschuss:		-1.600,00 (K)		-100,00	-1.500,00 (K)

Haushaltsrechnung

Sachbuch für haushaltsfremde Vorgänge (SHV)

Beträge in €

Spalte 2 bis 5 in €, Spalte 6 bis 8 in T€

Haushaltsstelle Bezeichnung

		Reste Vorjahr	Soll			Neue Reste	
		(K) = Kassenrest	./.. Haushaltsreste	Ist		(K) = Kassenrest	
		(H) = Haushaltsrest	vom Vorjahr (H)			(H) = Haushaltsrest	
			+ neue Haushalts- reste (H)				
1	2	3	4	5	6	7	8
Einzelplan:	9	Allgemeine Finanzwirtschaft					
Abschnitt:	91	Sonstige allgemeine Finanzwirtschaft					
Gliederung:	9100	Sonstige allgemeine Finanzwirtschaft					
Einnahmen							
193200	Inneres Darlehen Pflegeheim Erlenbad	27.500,00	(K)			27.500,00	(K)
Gliederung:	9100	Sonstige allgemeine Finanzwirtschaft					
Summe Einnahmen:		27.500,00	(K)			27.500,00	(K)
Summe Ausgaben:							
Überschuss/Zuschuss:		27.500,00	(K)			27.500,00	(K)
<hr/>							
Abschnitt:	91	Sonstige allgemeine Finanzwirtschaft					
Summe Einnahmen:		27.500,00	(K)			27.500,00	(K)
Summe Ausgaben:							
Überschuss/Zuschuss:		27.500,00	(K)			27.500,00	(K)

Haushaltsrechnung

Sachbuch für haushaltsfremde Vorgänge (SHV)

Beträge in €

Spalte 2 bis 5 in €, Spalte 6 bis 8 in T€

Haushaltsstelle	Bezeichnung	Reste Vorjahr (K) = Kassenrest (H) = Haushaltsrest	Soll ./. Haushaltsreste vom Vorjahr (H) + neue Haushalts- reste (H)	Ist	Neue Reste (K) = Kassenrest (H) = Haushaltsrest
1	2	3	4	5	
Einzelplan:	9	Allgemeine Finanzwirtschaft			
Abschnitt:	92				
Gliederung:	9215				
Einnahmen					
100100	Festgeldanlagen		1.900.085,45	85,45	1.900.000,00 (K)
Ausgaben					
500100	Festgeldanlagen		1.900.085,45	1.900.085,45	
Gliederung:	9215				
Summe Einnahmen:			1.900.085,45	85,45	1.900.000,00 (K)
Summe Ausgaben:			1.900.085,45	1.900.085,45	
Überschuss/Zuschuss:				-1.900.000,00	1.900.000,00 (K)

Haushaltsrechnung

Sachbuch für haushaltsfremde Vorgänge (SHV)

Beträge in €

Spalte 2 bis 5 in €, Spalte 6 bis 8 in T€

Haushaltsstelle	Bezeichnung	Reste Vorjahr	Soll	Ist	Neue Reste
		(K) = Kassenrest (H) = Haushaltsrest	./.. Haushaltsreste vom Vorjahr (H) + neue Haushalts- reste (H)		(K) = Kassenrest (H) = Haushaltsrest
1	2	3	4	5	
Einzelplan:	9	Allgemeine Finanzwirtschaft			
Abschnitt:	92				
Gliederung:	9216				
Einnahmen					
100500	Kassenkredit		500.000,00	500.000,00	
Ausgaben					
500500	Kassenkredit		500.000,00	500.000,00	
Gliederung:	9216				
Summe Einnahmen:			500.000,00	500.000,00	
Summe Ausgaben:			500.000,00	500.000,00	
Überschuss/Zuschuss:					
<hr/>					
Abschnitt:	92				
Summe Einnahmen:			2.400.085,45	500.085,45	1.900.000,00 (K)
Summe Ausgaben:			2.400.085,45	2.400.085,45	
Überschuss/Zuschuss:				-1.900.000,00	1.900.000,00 (K)

Haushaltsrechnung

Sachbuch für haushaltsfremde Vorgänge (SHV)

Beträge in €

Spalte 2 bis 5 in €, Spalte 6 bis 8 in T€

Haushaltsstelle Bezeichnung

1	2	3	4	5	6
Einzelplan:	9	Allgemeine Finanzwirtschaft			
Abschnitt:	95				
Gliederung:	9510				
Einnahmen					
100100	Zuführung zur allgemeinen Rücklage		2.120.659,22	2.120.659,22	
Ausgaben					
500100	Entnahme aus der allgemeinen Rücklage	1.153.014,09 (K)	2.120.659,22		3.273.673,31 (K)
Gliederung:	9510				
Summe Einnahmen:			2.120.659,22	2.120.659,22	
Summe Ausgaben:		1.153.014,09 (K)	2.120.659,22		3.273.673,31 (K)
Überschuss/Zuschuss:		-1.153.014,09 (K)		2.120.659,22	-3.273.673,31 (K)
<hr/>					
Abschnitt:	95				
Summe Einnahmen:			2.120.659,22	2.120.659,22	
Summe Ausgaben:		1.153.014,09 (K)	2.120.659,22		3.273.673,31 (K)
Überschuss/Zuschuss:		-1.153.014,09 (K)		2.120.659,22	-3.273.673,31 (K)

Haushaltsrechnung

Sachbuch für haushaltsfremde Vorgänge (SHV)

Beträge in €

Spalte 2 bis 5 in €, Spalte 6 bis 8 in T€

Haushaltsstelle	Bezeichnung	Reste Vorjahr	Soll	Ist	Neue Reste
		(K) = Kassenrest (H) = Haushaltsrest	./.. Haushaltsreste vom Vorjahr (H) + neue Haushalts- reste (H)		(K) = Kassenrest (H) = Haushaltsrest
1	2	3	4	5	
Einzelplan:	9	Allgemeine Finanzwirtschaft			
Abschnitt:	99				
Gliederung:	9900				
Einnahmen					
100200	Kassenbestand	1.302.728,92 (K)	1.101.617,74	1.302.728,92	1.101.617,74 (K)
Ausgaben					
500200	Kassenbestand		1.101.617,74	1.101.617,74	
Gliederung:	9900				
Summe Einnahmen:		1.302.728,92 (K)	1.101.617,74	1.302.728,92	1.101.617,74 (K)
Summe Ausgaben:			1.101.617,74	1.101.617,74	
Überschuss/Zuschuss:		1.302.728,92 (K)		201.111,18	1.101.617,74 (K)
<hr/>					
Abschnitt:	99				
Summe Einnahmen:		1.302.728,92 (K)	1.101.617,74	1.302.728,92	1.101.617,74 (K)
Summe Ausgaben:			1.101.617,74	1.101.617,74	
Überschuss/Zuschuss:		1.302.728,92 (K)		201.111,18	1.101.617,74 (K)

Haushaltsrechnung

Sachbuch für haushaltsfremde Vorgänge (SHV)

Beträge in €

Spalte 2 bis 5 in €, Spalte 6 bis 8 in T€

Haushaltsstelle Bezeichnung

		Reste Vorjahr	Soll	Ist	Neue Reste
		(K) = Kassenrest (H) = Haushaltsrest	./.. Haushaltsreste vom Vorjahr (H) + neue Haushalts- reste (H)		(K) = Kassenrest (H) = Haushaltsrest
1	2	3	4	5	
Einzelplan: 9	Allgemeine Finanzwirtschaft				
Abschnitt: 99					
Gliederung: 9900					
Einzelplan: 9	Allgemeine Finanzwirtschaft				
Summe Einnahmen:	1.330.228,92 (K)	5.622.362,41	3.923.473,59	3.029.117,74 (K)	
Summe Ausgaben:	1.153.014,09 (K)	5.622.362,41	3.501.703,19	3.273.673,31 (K)	
Überschuss/Zuschuss:	177.214,83 (K)		421.770,40	-244.555,57 (K)	
Gesamt:					
Summe Einnahmen:	1.593.993,37 (K)	6.411.174,00	4.755.038,26	3.250.129,11 (K)	
Summe Ausgaben:	1.193.925,61 (K)	6.411.174,00	4.285.885,24	3.319.214,37 (K)	
Überschuss/Zuschuss:	400.067,76 (K)		469.153,02	-69.085,26 (K)	

Ende der Liste

**Gemeinde Sasbach
(Landkreis Ortenaukreis)**

**Abschluss des
Sachbuches für haushaltsneutrale Vorgänge
zum 31. Dezember 2018**

**Abschluss des Sachbuches
für haushaltsneutrale Vorgänge**

-Einnahmen-

-Ausgaben-

Reste vom Vorjahr (Anfangsbestand) €	Soll (Zunahme) €	Ist (Abnahme) €	Neue Reste (Endbestand) €	Verrechnungsstelle	Reste vom Vorjahr (Anfangsbestand) €	Soll (Zunahme) €	Ist (Abnahme) €	Neue Reste (Endbestand) €
				I. Vorschüsse u. Verwahrungen				
240.199,09	686.241,38	828.745,95	97.694,52	Einzelplan 0	36.637,84	686.241,38	681.512,04	41.367,18
0,00	0,00	0,00	0,00	Einzelplan 1	0,00	0,00	0,00	0,00
3.360,82	10.972,76	2.091,07	12.242,51	Einzelplan 2	0,00	10.972,76	10.972,76	0,00
684,00	0,00	534,00	150,00	Einzelplan 3	0,00	0,00	0,00	0,00
16.846,86	38.310,02	193,65	54.963,23	Einzelplan 4	0,00	38.310,02	38.310,02	0,00
0,00	53.287,23	0,00	53.287,23	Einzelplan 5	0,00	53.287,23	53.287,23	0,00
0,00	0,00	0,00	0,00	Einzelplan 6	0,00	0,00	0,00	0,00
0,00	0,00	0,00	0,00	Einzelplan 7	0,00	0,00	0,00	0,00
2.673,68	0,20	0,00	2.673,88	Einzelplan 8	4.273,68	0,20	100,00	4.173,88
1.330.228,92	5.622.362,41	3.923.473,59	3.029.117,74	Einzelplan 9	1.153.014,09	5.622.362,41	3.501.703,19	3.273.673,31
1.593.993,37	6.411.174,00	4.755.038,26	3.250.129,11	Gesamt:	1.193.925,61	6.411.174,00	4.285.885,24	3.319.214,37
				<u>Absetzungen</u>				
1.302.728,92	0,00	1.302.728,92	0,00	Kassenbestand 2017	0,00	0,00	0,00	0,00
0,00	1.101.617,74	0,00	1.101.617,74	Kassenbestand 2018	0,00	1.101.617,74	1.101.617,74	0,00
0,00	1.900.085,45	85,45	1.900.000,00	Geldanlagen 2018	0,00	1.900.085,45	1.900.085,45	0,00
0,00	2.120.659,22	2.120.659,22	0,00	Allgemeine Rücklage	1.153.014,09	2.120.659,22	0,00	3.273.673,31
1.302.728,92	5.122.362,41	3.423.473,59	3.001.617,74	Summe der Absetzungen	1.153.014,09	5.122.362,41	3.001.703,19	3.273.673,31
291.264,45	1.288.811,59	1.331.564,67	248.511,37	Summe I	40.911,52	1.288.811,59	1.284.182,05	45.541,06

**Abschluss des Sachbuches
für haushaltsneutrale Vorgänge**

- Einnahmen -

- Ausgaben -

Reste vom Vorjahr (Anfangsbestand) €	Soll (Zunahme) €	Ist (Abnahme) €	Neue Reste (Endbestand) €	Verrechnungsstelle	Reste vom Vorjahr (Anfangsbestand) €	Soll (Zunahme) €	Ist (Abnahme) €	Neue Reste (Endbestand) €
				II. Kassenmittel				
				1. Kassenbestand				
1.302.728,92	0,00	1.302.728,92	0,00	1.1 aus vorheriger Rechnung 2017	0,00	0,00	0,00	0,00
0,00	1.101.617,74	0,00	1.101.617,74	1.2 vom lfd. Jahr 2018	0,00	1.101.617,74	1.101.617,74	0,00
				2. Kassenvorgriff				
				2.1 aus voriger Rechnung				
				2.2 auf künftige Rechnung				
				3. Kassenkredite				
0,00	500.000,00	500.000,00	0,00		0,00	500.000,00	500.000,00	0,00
1.302.728,92	1.601.617,74	1.802.728,92	1.101.617,74	Summe II	0,00	1.601.617,74	1.601.617,74	0,00

**Abschluss des Sachbuches
für haushaltsneutrale Vorgänge**

-Einnahmen-

-Ausgaben-

Reste vom Vorjahr (Anfangsbestand) €	Soll (Zunahme) €	Ist (Abnahme) €	Neue Reste (Endbestand) €	Verrechnungsstelle	Reste vom Vorjahr (Anfangsbestand)	Soll (Zunahme) €	Ist (Abnahme) €	Neue Reste (Endbestand) €
0,00	1.900.085,45	85,45	1.900.000,00	III. Geldvermögensrechnung	0,00	1.900.085,45	1.900.085,45	0,00
				1. Festgeldanlage				
				1.1 Einlagen bei öffentlich- rechtlichen Geldinstituten				
				1.2 Einlagen bei sonstigen Geldinstituten				
				2.3 Bauspareinlagen				
				1.4 Schuldbuchforderungen				
				1.5 Wertpapiere				
				1.6 Darlehensforderungen u. a.				
				1.7 Ford. Aus inneren Darlehen				
				1.8 Sonstige Forderungen				
0,00	1.900.085,45	85,45	1.900.000,00	Summe III. 1	0,00	1.900.085,45	1.900.085,45	0,00

**Abschluss des Sachbuches
für haushaltsneutrale Vorgänge**

-Einnahmen-

-Ausgaben-

Reste vom Vorjahr (Anfangsbestand) €	Soll (Zunahme) €	Ist (Abnahme) €	Neue Reste (Endbestand)) €	Verrechnungsstelle	Reste vom Vorjahr (Anfangsbestand) €	Soll (Zunahme) €	Ist (Abnahme) €	Neue Reste (Endbestand) €
				2. Rücklagen und sonstige Vermögensbindungen				
0,00	2.120.659,22	2.120.659,22	0,00	2.1 Allgemeine Rücklage	1.153.014,09	2.120.659,22	0,00	3.273.673,31
				2.2 Sonderrücklagen				
				2.3 Sonstige				
0,00	2.120.659,22	2.120.659,22	0,00	Summe III. 2	1.153.014,09	2.120.659,22	0,00	3.273.673,31

**Abschluss des Sachbuches
für haushaltsneutrale Vorgänge**

-Einnahmen-

-Ausgaben-

Reste vom Vorjahr (Anfangsbestand) €	Soll (Zunahme) €	Ist (Abnahme) €	Neue Reste (Endbestand) €	Verrechnungsstelle	Reste vom Vorjahr (Anfangsbestand) €	Soll (Zunahme) €	Ist (Abnahme) €	Neue Reste (Endbestand) €
291.264,45	1.288.811,59	1.331.564,67	248.511,37	I. Vorschüsse und Verwahrunen	40.911,52	1.288.811,59	1.284.182,05	45.541,06
1.302.728,92	1.601.617,74	1.802.728,92	1.101.617,74	II. Kassenmittel	0,00	1.601.617,74	1.601.617,74	0,00
				III. Geldvermögensrechnung				
0,00	2.120.659,22	2.120.659,22	0,00	1. Rücklagen und sonstige Vermögensbindungen	1.153.014,09	2.120.659,22	0,00	3.273.673,31
0,00	1.900.085,45	85,45	1.900.000,00	2. Geldanlagen	0,00	1.900.085,45	1.900.085,45	0,00
1.593.993,37	6.911.174,00	5.255.038,26	3.250.129,11	Sa. I - III -Haushaltsneutrale Vorgänge-	1.193.925,61	6.911.174,00	4.785.885,24	3.319.214,37

Anlage zur Jahresrechnung 2018

-Einnahmen-

Zusammenstellung der Geldrechnungsvorgänge zug. Kassenrechnung

-Ausgaben-

Reste vom Vorjahr (Anfangsbestand) €	Soll (Zunahme) €	Ist (Abnahme) €	Neue Reste (Endbestand) €	Verrechnungsstelle	Reste vom Vorjahr (Anfangsbestand) €	Soll (Zunahme) €	Ist (Abnahme) €	Neue Reste (Endbestand) €
K) 355.594,34	16.505.909,88	16.411.154,56	450.349,66	Verwaltungshaushalt	K) 63.002,72	16.505.909,88	16.188.033,73	K) 380.878,87
K) 18.351,19	2.764.363,76	2.782.714,95	0,00	Vermögenshaushalt	K) 711.010,57	2.764.363,76	3.474.988,80	K) 385,53
K) 373.945,53	19.270.273,64	19.193.869,51	450.349,66	Sa. Haushaltsrechnung	K) 774.013,29	19.270.273,64	19.663.022,53	K) 381.264,40
1.593.993,37	5.309.556,26	4.755.038,26	2.148.511,37	Sa. Haushaltsneutrale Vorgänge (ohne Kassenvorrat oder Kassenvorgriff des Haushaltsjahres)	1.193.925,61	5.309.556,26	3.184.267,50	3.319.214,37
1.967.938,90	24.579.829,90	23.948.907,77	2.598.861,03	Zwischensumme	1.967.938,90	24.579.829,90	22.847.290,03	3.700.478,77
0,00	1.101.617,74	0,00	1.101.617,74	Rechnungsmäßiger Kassenvorrat	0,00	1.101.617,74	1.101.617,74	0,00
1.967.938,90	25.681.447,64	23.948.907,77	3.700.478,77	Gesamtsumme	1.967.938,90	25.681.447,64	23.948.907,77	3.700.478,77

Es betragen im "Ist":	Die Gesamteinnahmen	23.948.907,77
	Die Gesamtausgaben	22.847.290,03
	Rechnungsmäßiger Kassenbestand	1.101.617,74

In Worten: Einemillioneinhunderteintausendsechshundertsiebzehn 74/100
Damit stimmt der Rechnungsabschluss mit dem Abschluss der Jahresrechnung auf Seite 230 überein.
Sasbach, im Juni 2018



Falk
Kämmerer

Feststellung und Aufgliederung des Ergebnisses der Haushaltsrechnung

in €

	Verwaltungshaushalt (VwH)	Vermögenshaushalt (VmH)	Gesamthaushalt
1. Soll-Einnahmen	16.505.909,88	2.764.363,76	19.270.273,64
2. Neue Haushaltseinnahmereste	--	0,00	0,00
3. Zwischensumme	16.505.909,88	2.764.363,76	19.270.273,64
4. Ab: Haushaltseinnahmereste vom Vorjahr	--	0,00	0,00
5. bereinigte Soll-Einnahmen	16.505.909,88	2.764.363,76	19.270.273,64
6. Soll-Ausgaben	16.505.909,88	2.764.363,76	19.270.273,64
7. Neue Haushaltsausgabereste	0,00	0,00	0,00
8. Zwischensumme	16.505.909,88	2.764.363,76	19.270.273,64
9. Ab: Haushaltsausgabereste vom Vorjahr	0,00	0,00	0,00
10. bereinigte Soll-Ausgaben	16.505.909,88	2.764.363,76	19.270.273,64
11. Differenz 10 ./ 5 (Fehlbetrag)	--	0,00	0,00
<i>Nachrichtlich</i>			
12. Abgänge an			
12.1. Haushaltseinnahmeresten	--	0,00	0,00
12.2. Haushaltsausgaberesten	0,00	0,00	0,00
13. Überschuß nach § 41 Abs. 3 Satz 2 GemHVO	--	0,00	--
14. Fehlbetrag nach § 84 Abs. 2 GemO (vergleiche § 23 Satz. 2 GemHVO)	--	0,00	0,00

Abschlussblatt Haushaltsrechnung

Beträge in €

Kontengruppe	Reste Vorjahr		Ist	Neue Reste		Ansatz laut Planung	mehr/weniger (Soll als Ansatz)	upl./apl.
	Kassenrest (K) Haushaltsrest (H)	Soll (bereinigt)		Kassenrest (K) Haushaltsrest (H)				
1	2	3	4	5	6	7	8	
<u>Gesamt Verwaltungshaushalt:</u>								
Einnahmen:	355.594,34 (K) 0,00 (H)	16.505.909,88	16.411.154,56	450.349,66 (K) 0,00 (H)	13.938.080,00	2.567.829,88	0,00	
Ausgaben:	63.002,72 (K) 0,00 (H)	16.505.909,88	16.188.033,73	380.878,87 (K) 0,00 (H)	13.938.080,00	2.567.829,88	825.799,69	
(+) / (-)	292.591,62 (K) 0,00 (H)	0,00	223.120,83	69.470,79 (K) 0,00 (H)	0,00	0,00	-825.799,69	
<u>Gesamt Vermögenshaushalt:</u>								
Einnahmen:	18.351,19 (K) 0,00 (H)	2.764.363,76	2.782.714,95	0,00 (K) 0,00 (H)	5.253.525,00	-2.489.161,24	0,00	
Ausgaben:	711.010,57 (K) 0,00 (H)	2.764.363,76	3.474.988,80	385,53 (K) 0,00 (H)	5.253.525,00	-2.489.161,24	60.112,22	
(+) / (-)	-692.659,38 (K) 0,00 (H)	0,00	-692.273,85	-385,53 (K) 0,00 (H)	0,00	0,00	-60.112,22	
<u>Gesamt Verwahrkonten des SHV:</u>								
Einnahmen:	1.593.993,37 (K)	6.411.174,00	4.755.038,26	3.250.129,11 (K)				
Ausgaben:	1.193.925,61 (K)	6.411.174,00	4.285.885,24	3.319.214,37 (K)				
(+) / (-)	400.067,76 (K)	0,00	469.153,02	-69.085,26 (K)				
<u>Gesamt Sachbuch für haushaltsfremde Vorgänge (SHV):</u>								
Einnahmen:	1.593.993,37 (K)	6.411.174,00	4.755.038,26	3.250.129,11 (K)				
Ausgaben:	1.193.925,61 (K)	6.411.174,00	4.285.885,24	3.319.214,37 (K)				
(+) / (-)	400.067,76 (K)	0,00	469.153,02	-69.085,26 (K)				

Abschlussblatt Haushaltsrechnung

Beträge in €

Kontengruppe	Reste Vorjahr		Ist	Neue Reste		Ansatz laut Planung	mehr/weniger (Soll als Ansatz)	upl./apl.
	Kassenrest (K) Haushaltsrest	Soll (bereinigt)		Kassenrest (K) Haushaltsrest				
1	2	3	4	5	6	7	8	
<u>Gesamtes Sachbuch:</u>								
Einnahmen:	1.967.938,90 (K) 0,00 (H)	25.681.447,64	23.948.907,77	3.700.478,77 (K) 0,00 (H)	19.191.605,00	6.489.842,64	0,00	
Ausgaben:	1.967.938,90 (K) 0,00 (H)	25.681.447,64	23.948.907,77	3.700.478,77 (K) 0,00 (H)	19.191.605,00	6.489.842,64	885.911,91	
(+) / (-)	0,00 (K) 0,00 (H)	0,00	0,00	0,00 (K) 0,00 (H)	0,00	0,00	0,00	-885.911,91

**Kassenmäßiger Abschluss
(und Gesamtabchluss)
in €**

Reste vom Vorjahr (K) = Kassenreste (H) = Haushaltsreste		Soll ./. Haushaltsreste vom Vorjahr = (H) + neue Haushaltsreste = (H)		Ist	Neue Reste (K) = Kassenreste (H) = Haushaltsreste	
€		€		€	€	
Einnahmen:						
(K)	355.594,34	16.505.909,88	Summen des Verwaltungshaushalts	16.411.154,56	450.349,66	(K)
(H)	0,00				0,00	(H)
(K)	18.351,19	2.764.363,76	Summen des Vermögenshaushalts	2.782.714,95	0,00	(K)
(H)	0,00				0,00	(H)
(K)	373.945,53	19.270.273,64	Summen der Haushaltsrechnung	19.193.869,51	450.349,66	(K)
(H)	0,00				0,00	(H)
(K)	1.593.993,37	6.411.174,00	Summen der haushaltsfremden Vorgänge (ohne Kassenbestand / Kassenvorgriff) des Haushaltsjahres	4.755.038,26	3.250.129,11	(K)
			Zwischensummen der IST-Einnahmen	23.948.907,77		
(K)	0,00	0,00	Kassenbestand/-vorgriff	0,00	0,00	(K)
(K)	1.967.938,90	25.681.447,64	Summe der Einnahmen	23.948.907,77	3.700.478,77	(K)
(H)	0,00		27.649.386,54 27.649.386,54		0,00	(H)
Ausgaben:						
(K)	63.002,72	16.505.909,88	Summen des Verwaltungshaushalts	16.188.033,73	380.878,87	(K)
(H)	0,00				0,00	(H)
(K)	711.010,57	2.764.363,76	Summen des Vermögenshaushalts	3.474.988,80	385,53	(K)
(H)	0,00				0,00	(H)
(K)	774.013,29	19.270.273,64	Summen der Haushaltsrechnung	19.663.022,53	381.264,40	(K)
(H)	0,00				0,00	(H)
(K)	1.193.925,61	6.411.174,00	Summen der haushaltsfremden Vorgänge (ohne Kassenbestand / Kassenvorgriff) des Haushaltsjahres	4.285.885,24	3.319.214,37	(K)
			Zwischensummen der IST-Ausgaben	23.948.907,77		
(K)	0,00	0,00	Kassenbestand/-vorgriff	0,00	0,00	(K)
(K)	1.967.938,90	25.681.447,64	Summe der Ausgaben	23.948.907,77	3.700.478,77	(K)
(H)	0,00		27.649.386,54 27.649.386,54		0,00	(H)

Verwaltungshaushalt

1. GEGENPROBE

Abschlussverbesserungen

Mehr-Soll-Einnahmen	2.571.825,74
Weniger-Soll-Ausgaben	0,00
Globale Restebereinigung Vorjahr	0,00
Abgänge bei Kassen-Ausgaberesten	0,00
Abgänge bei Haushalts-Ausgaberesten	0,00
Neue Haushalts-Einnahmereste	0,00

SUMME 1 2.571.825,74

Abschlussverschlechterungen

Haushaltsfehlbedarf	0,00
Mehr-Soll-Ausgaben	2.567.829,88
Weniger-Soll-Einnahmen	0,00
Globale Restebereinigung lfd. Jahr	0,00
Abgänge bei Kassen-Einnahmeresten	3.995,86
Abgänge bei Haushalts-Einnahmeresten	0,00
Neue Haushalts-Ausgabereste	0,00

SUMME 2 2.571.825,74

MINUS SUMME 1 -2.571.825,74

SOLL-FEHLBETRAG 0,00

2. GEGENPROBE

Ist Einnahme	16.411.154,56
./. Ist-Ausgabe	16.188.033,73

= Bestand bzw. Vorschuss	223.120,83
+Kassen-Einnahmereste	450.349,66
+ Haushalts-Einnahmereste	0,00

Zwischensumme 673.470,49

./. Kassen-Ausgabereste	380.878,87
./. Haushalts-Ausgabereste	0,00
./. Globale Resteberein. lfd. Jahr	0,00

SOLL-FEHLBETRAG 292.591,62

Vermögenshaushalt

1. GEGENPROBE

Abschlussverbesserungen

Mehr-Soll-Einnahmen	0,00
Weniger-Soll-Ausgaben	2.489.161,24
Globale Restebereinigung Vorjahr	0,00
Abgänge bei Kassen-Ausgaberesten	0,00
Abgänge bei Haushalts-Ausgaberesten	0,00
Neue Haushalts-Einnahmereste	0,00

SUMME 1 2.489.161,24

Abschlussverschlechterungen

Haushaltsfehlbedarf	0,00
Mehr-Soll-Ausgaben	0,00
Weniger-Soll-Einnahmen	2.470.810,05
Globale Restebereinigung lfd. Jahr	0,00
Abgänge bei Kassen-Einnahmeresten	18.351,19
Abgänge bei Haushalts-Einnahmeresten	0,00
Neue Haushalts-Ausgabereste	0,00

SUMME 2 2.489.161,24

MINUS SUMME 1 -2.489.161,24

SOLL-FEHLBETRAG 0,00

2. GEGENPROBE

Ist Einnahme	2.782.714,95
./. Ist-Ausgabe	3.474.988,80

= Bestand bzw. Vorschuss	-692.273,85
+Kassen-Einnahmereste	0,00
+ Haushalts-Einnahmereste	0,00

Zwischensumme -692.273,85

./. Kassen-Ausgabereste	385,53
./. Haushalts-Ausgabereste	0,00
./. Globale Resteberein. lfd. Jahr	0,00

SOLL-FEHLBETRAG -692.659,38

Gesamthaushalt (Verwaltungs- und Vermögenshaushalt)

1. GEGENPROBE

Abschlussverbesserungen

Mehr-Soll-Einnahmen	101.015,69
Weniger-Soll-Ausgaben	0,00
Globale Restebereinigung Vorjahr	0,00
Abgänge bei Kassen-Ausgaberesten	0,00
Abgänge bei Haushalts-Ausgaberesten	0,00
Neue Haushalts-Einnahmereste	0,00

SUMME 1 101.015,69

Abschlussverschlechterungen

Haushaltsfehlbedarf	0,00
Mehr-Soll-Ausgaben	78.668,64
Weniger-Soll-Einnahmen	0,00
Globale Restebereinigung lfd. Jahr	0,00
Abgänge bei Kassen-Einnahmeresten	22.347,05
Abgänge bei Haushalts-Einnahmeresten	0,00
Neue Haushalts-Ausgabereste	0,00

SUMME 2 101.015,69

MINUS SUMME 1 -101.015,69

SOLL-FEHLBETRAG 0,00

2. GEGENPROBE

Ist Einnahme	19.193.869,51
./. Ist-Ausgabe	19.663.022,53

= Bestand bzw. Vorschuss	-469.153,02
+Kassen-Einnahmereste	450.349,66
+ Haushalts-Einnahmereste	0,00

Zwischensumme -18.803,36

./. Kassen-Ausgabereste	381.264,40
./. Haushalts-Ausgabereste	0,00
./. Globale Resteberein. lfd. Jahr	0,00

SOLL-FEHLBETRAG -400.067,76

Gesamthaushalt

1. GEGENPROBE

Abschlussverbesserungen

Mehr-Soll-Einnahmen	101.015,69
Weniger-Soll-Ausgaben	0,00
Globale Restebereinigung Vorjahr	0,00
Abgänge bei Kassen-Ausgaberesten	0,00
Abgänge bei Haushalts-Ausgaberesten	0,00
Neue Haushalts-Einnahmereste	0,00

SUMME 1 101.015,69

Abschlussverschlechterungen

Haushaltsfehlbedarf	0,00
Mehr-Soll-Ausgaben	78.668,64
Weniger-Soll-Einnahmen	0,00
Globale Restebereinigung lfd. Jahr	0,00
Abgänge bei Kassen-Einnahmeresten	22.347,05
Abgänge bei Haushalts-Einnahmeresten	0,00
Neue Haushalts-Ausgabereste	0,00

SUMME 2 101.015,69

MINUS SUMME 1 -101.015,69

SOLL-FEHLBETRAG 0,00

2. GEGENPROBE

Ist Einnahme	23.948.907,77
./. Ist-Ausgabe	23.948.907,77

= Bestand bzw. Vorschuss	0,00
+Kassen-Einnahmereste	3.700.478,77
+ Haushalts-Einnahmereste	0,00

Zwischensumme 3.700.478,77

./. Kassen-Ausgabereste	3.700.478,77
./. Haushalts-Ausgabereste	0,00
./. Globale Resteberein. lfd. Jahr	0,00

SOLL-FEHLBETRAG 0,00

	Verwaltungs- Haushalt	Vermögens- Haushalt	Verwalt. und Verm. Haushalt	Verwahrgelder	Vorschüsse	VVS_Konten insgesamt	Gesamt
<u>Einnahmen</u>							
Übertragungsbuchungen	0,00	0,00	0,00	0,00	0,00	0,00	0,00
Kassenreste VJ	355.594,34	18.351,19	373.945,53	1.593.993,37	0,00	1.593.993,37	1.967.938,90
Abgang K-Reste VJ	3.995,86	18.351,19	22.347,05	0,00	0,00	0,00	22.347,05
=Ber. K.Reste VJ	351.598,48	0,00	351.598,48	1.593.993,37	0,00	1.593.993,37	1.945.591,85
AO-Soll Lfd-HJ	16.509.905,74	2.782.714,95	19.292.620,69	6.411.174,00	0,00	6.411.174,00	25.703.794,69
AO-Soll HH-Reste	0,00	0,00	0,00				0,00
= Summe AO-Soll	16.509.905,74	2.782.714,95	19.292.620,69	6.411.174,00	0,00	6.411.174,00	25.703.794,69
Ist-Einnahmen	16.411.154,56	2.782.714,95	19.193.869,51	4.755.038,26	0,00	4.755.038,26	23.948.907,77
Kass.-Ein.Reste	450.349,66	0,00	450.349,66	3.250.129,11	0,00	3.250.129,11	3.700.478,77
<u>Ausgaben</u>							
Übertragungsbuchungen	0,00	0,00	0,00	0,00	0,00	0,00	0,00
Kassenreste VJ	63.002,72	711.010,57	774.013,29	1.193.925,61	0,00	1.193.925,61	1.967.938,90
Abgang K-Reste VJ	0,00	0,00	0,00	0,00	0,00	0,00	0,00
=Ber. K.Reste VJ	63.002,72	711.010,57	774.013,29	1.193.925,61	0,00	1.193.925,61	1.967.938,90
AO-Soll Lfd-HJ	16.505.909,88	2.764.363,76	19.270.273,64	6.411.174,00	0,00	6.411.174,00	25.681.447,64
AO-Soll HH-Reste	0,00	0,00	0,00				0,00
= Summe AO-Soll	16.505.909,88	2.764.363,76	19.270.273,64	6.411.174,00	0,00	6.411.174,00	25.681.447,64
Ist-Ausgaben	16.188.033,73	3.474.988,80	19.663.022,53	4.285.885,24	0,00	4.285.885,24	23.948.907,77
Kass.-Ausg.Reste	380.878,87	385,53	381.264,40	3.319.214,37	0,00	3.319.214,37	3.700.478,77
Buchm.Kass.Bestand	223.120,83	-692.273,85	-469.153,02	469.153,02	0,00	469.153,02	0,00

Vermögensrechnung zum 31.12.2018

Aktiva					
- detailliert -					
	Gliederung	Anfangsbestand	Zugang	Abgang	Endbestand
0	Anlagevermögen				
01	Kostenrechnende Einrichtungen				
011	Sachanlagen				
1310	Freiwillige Feuerwehr Sasbach	1.752.298,10 €	- €	60.473,70 €	1.691.824,40 €
2155	Turnhalle, Sophie-von-Harder-Schule	156.619,01 €	- €	18.804,89 €	137.814,12 €
3210	Turenne-Museum	449.879,17 €	- €	10.877,51 €	439.001,66 €
4641	Komm. Kindergarten Obersasbach	1.479.152,34 €	9.124,58 €	40.686,46 €	1.447.590,46 €
4642	Komm. Kindergarten "Waldfeld", Sasbach	1.443.966,67 €	52.680,01 €	48.452,28 €	1.448.194,40 €
4644	Waldkindergarten Obersasbach	- €	4.296,30 €	- €	4.296,30 €
5610	Grindehalle Obersasbach	682.697,94 €	2.723,67 €	26.928,46 €	658.493,15 €
7000	Abwasserbeseitigung	5.359.626,42 €	30.101,95 €	244.045,43 €	5.145.682,94 €
7510	Friedhof Sasbach	220.827,47 €	- €	3.115,70 €	217.711,77 €
7511	Friedhof Obersasbach	203.988,29 €	- €	4.298,84 €	199.689,45 €
7710	Bauhof Sasbach	478.871,85 €	31.267,50 €	37.375,84 €	469.662,21 €
	<i>WB)</i>			3.101,30 €	
8100	Photovoltaikanlage	65.049,88 €	- €	5.135,52 €	59.914,36 €
***	Summe 0112	12.292.977,14 €	130.194,01 €	503.295,93 €	11.919.875,22 €
012	Finanzanlagen				
	Beteiligungen am Abwasserverband Sasbachtal	1.906.733,06 €	1.894.038,43 €	1.906.733,06 €	1.894.038,43 €
	Wasserversorgung Sasbach	648.522,95 €	- €	- €	648.522,95 €
	Toni-Merz-Stiftung (Künstlerischer Nachlass/Bilder)	350.591,50 €	- €	- €	350.591,50 €
***	Summe 012	2.905.847,51 €			2.905.847,51 €
02	Verwaltungsvermögen				
021	Sachanlagen				
0000	Gemeindeorgane	24.802,20 €	1.635,16 €	2.508,10 €	23.929,26 €
0200	Hauptverwaltung	12.615,34 €	979,16 €	1.426,06 €	12.168,44 €
0250	Ortsverwaltung Obersasbach	332.501,79 €	- €	7.015,58 €	325.486,21 €
0300	Finanzverwaltung	21.584,82 €	2.750,12 €	2.462,65 €	20.989,29 €
	<i>WB)</i>			883,00 €	
0500	Standesamt	5.848,77 €	1.110,27 €	501,56 €	6.457,48 €
0600	Einrichtungen für die gesamte Verwaltung/Rathaus	1.571.486,78 €	14.441,38 €	44.433,37 €	1.541.494,79 €
0610	Ratssaal	1.075.838,68 €	- €	24.942,60 €	1.050.896,08 €

1100	Meldeamt und Amt für Öffentliche Ordnung	14.437,07 €	993,53 €	1.374,50 €	14.056,10 €
2110	Grundschule Obersasbach	340.626,79 €	4.355,02 €	3.915,33 €	341.066,48 €
2150	Sophie-von-Harder-Schule Sasbach	1.933.777,96 €	27.042,08 €	69.034,74 €	1.891.785,30 €
2900	Schülerbeförderung	- €	1.748,32 €	58,28 €	1.690,04 €
2910	Betreuungsangebot an den Schulen	- €	3.191,20 €	177,29 €	3.013,91 €
3600	Denkmalschutz/Denkmalhof	34.051,00 €	- €	2.003,00 €	32.048,00 €
4350	Soziale Einrichtungen für Obdachlose	692,47 €	- €	79,90 €	612,57 €
4510	Jugendhilfe	3.571,78 €	- €	395,57 €	3.176,21 €
4643	Kindergarten St. Elisabeth	2.057,61 €	- €	121,64 €	1.935,97 €
4900	St. soziale Angelegenheiten	1.759,92 €	- €	148,30 €	1.611,62 €
5620	Sportplätze	561.230,49 €	- €	17.424,26 €	543.806,23 €
5800	Park- und Gartenanlagen	218.279,62 €	- €	14.011,81 €	204.267,81 €
6000	Hoch- und Tiefbau	1.692,36 €	2.070,60 €	176,41 €	3.586,55 €
6130	Bauverwaltung	1.035,34 €	979,16 €	404,51 €	1.609,99 €
6150	LSP-Sanierungsmaßnahmen (Umb. Auf 0610, 6300, 8800)	46.600,94 €	11.925,65 €	- €	58.526,59 €
6300	Gemeindestraßen	15.686.125,60 €	67.613,16 €	245.986,35 €	15.507.752,41 €
6700	Straßenbeleuchtung	486.713,31 €	- €	36.579,05 €	450.134,26 €
6900	Wasserläufe	34.255,34 €	- €	2.230,61 €	32.024,73 €
7810	Feld- und Wirtschaftswege Sasbach	126.114,66 €	- €	11.104,89 €	115.009,77 €
7900	Fremdenverkehr	549,60 €	- €	28,40 €	521,20 €
7910	St. Förderung der Wirtschaft, Breitbandausbau	1.089.809,78 €	75.235,10 €	68.469,76 €	1.096.575,12 €
8550	Land- und forstwirtschaftliche Unternehmen	12.386.571,51 €	- €	5.824,47 €	12.380.747,04 €
8800	Bebaute Grundstücke	2.195.819,99 €	- €	32.188,40 €	1.954.903,90 €
	<i>WB)</i>			208.727,69 €	
8810	Unbebaute Grundstücke	2.220.287,04 €	67.425,98 €	- €	2.216.579,57 €
	<i>WB)</i>			71.133,45 €	
8910	Toni-Merz-Stiftung	295.864,28 €	- €	6.594,12 €	289.270,16 €
***	Summe 021	40.726.602,84 €	283.495,89 €	882.365,65 €	40.127.733,08 €
022	<u>Finanzanlagen</u>				
9100	Sonstige allgemeine Finanzwirtschaft	12.312,24 €	- €	- €	12.312,24 €
4320	Altenpflegeeinrichtung/Gesellschaftereinlage-Stammkapital	834.554,00 €	- €	- €	834.554,00 €
**	Summe 022	846.866,24 €	- €	- €	846.866,24 €
1	<u>Abgrenzung zum Anlagevermögen</u>				
11	Haushaltsausgaberreste	- €	- €	- €	- €

***	Summe Deckungskreis 1	56.772.293,73 €	413.689,90 €	1.385.661,58 €	55.800.322,05 €
2	<u>Geldanlagen</u>				
	Einlagen bei öffentlich-rechtlichen Kreditinstituten	- €	1.900.000,00 €	- €	1.900.000,00 €
	Einlagen bei sonstigen Geldinstituten	- €			- €
	Bauspareinlagen	- €			- €
	Schuldbuchforderungen	- €			- €
	Wertpapiere	- €			- €
	Darlehensforderungen (Pflegeheim Erlenbad)	27.500,00 €	- €	- €	27.500,00 €
	Sonstige	- €			- €
3	<u>Forderungen aus Inneren Darlehen</u>	- €			- €
4	<u>Forderungen aus laufender Rechnung</u>				
	KER des VwH	355.594,34 €	450.349,66 €	355.594,34 €	450.349,66 €
	KER des VmH	18.351,19 €	- €	18.351,19 €	- €
	KER des SHV	263.764,45 €	221.011,37 €	263.764,45 €	221.011,37 €
	Haushaltseinnahmereste	- €			- €
	Fehlbeträge (Vorjahre)	- €			- €
	Fehlbeträge (laufendes Jahr)	- €			- €
	Kassenbestand	1.302.728,92 €	1.101.617,74 €	1.302.728,92 €	1.101.617,74 €
***	Summe Deckungskreis 2	1.967.938,90 €	3.672.978,77 €	1.940.438,90 €	3.700.478,77 €
****	SUMME AKTIVA	58.740.232,63 €	4.086.668,67 €	3.326.100,48 €	59.500.800,82 €

Passiva		- detailliert -			
	Gliederung	Anfangsbestand	Zugang	Abgang	Endbestand
5	Deckungskapital				
51	Objektbezogenes Deckungskapital für kostenr. Einrichtungen				
511	Beiträge und ähnliche Entgelte				
7000	Abwasserbeseitigung	2.911.137,61 €	22.262,08 €	125.943,38 €	2.807.456,31 €
***	Summe 511	2.911.137,61 €	22.262,08 €	125.943,38 €	2.807.456,31 €
512	Zuweisungen und Zuschüsse				
1310	Freiwillige Feuerwehr	297.237,10 €	- €	11.258,07 €	285.979,03 €
2155	Turnhalle Sophie-von-Harder Schule	4.712,55 €	- €	100,27 €	4.612,28 €
4641	Komm. Kindergarten Obersasbach	237.313,91 €	- €	7.376,44 €	229.937,47 €
4642	Kindergeld "Waldfeld" Sasbach	57.581,09 €	22.915,50 €	2.393,93 €	78.102,66 €
5610	Grindehalle Obersasbach	42.968,24 €	- €	2.622,59 €	40.345,65 €
7000	Abwasserbeseitigung	263.438,81 €	- €	4.816,21 €	258.622,60 €
7510	Friedhof Sasbach	1.487,94 €	- €	99,75 €	1.388,19 €
***	Summe 512	904.739,64 €	22.915,50 €	28.667,26 €	898.987,88 €
52	Objektbezogenes Deckungskapital für Verwaltungsvermögen				
521	Beiträge und ähnliche Entgelte				
2110	Grundschule Obersasbach	2.451,65 €	- €	201,63 €	2.250,02 €
6300	Straßen, Wege, Plätze	2.677.837,16 €	18.920,61 €	84.227,22 €	2.612.530,55 €
***	Summe 521	2.680.288,81 €	18.920,61 €	84.428,85 €	2.614.780,57 €
522	Zuweisungen und Zuschüsse				
0250	Ortsverwaltung Obersasbach	2.088,47 €	- €	123,46 €	1.965,01 €
0600	Einrichtungen für die gesamte Verwaltung	460.847,11 €	- €	7.030,97 €	453.816,14 €
0610	Ratssaal	165.148,58 €	- €	2.622,47 €	162.526,11 €
1100	Ordnungs- und Meldeamt	8.353,90 €	- €	493,84 €	7.860,06 €
2150	Sophie-von-Harder-Schule Sasbach	137.163,45 €	7.200,00 €	3.481,80 €	140.881,65 €
3600	Natur- und Denkmalschutz / Denkmalhof	12.703,78 €	- €	652,87 €	12.050,91 €
4320	Finanzanlage/Altenpflegeeinrichtung	116.102,75 €	- €	4.905,75 €	111.197,00 €
4643	Kindergarten St. Elisabeth	2.088,47 €	- €	123,46 €	1.965,01 €
5620	Sportplatz Obersasbach	144.961,84 €	- €	9.864,27 €	135.097,57 €
5800	Park- und Gartenanlagen, Spielplätze	138.798,85 €	- €	5.912,02 €	132.886,83 €
6300	Straßen, Wege, Plätze	1.631.865,00 €	- €	56.846,93 €	1.575.018,07 €
6700	Straßenbeleuchtung	48.765,00 €	- €	2.628,70 €	46.136,30 €
7810	Feld- und Wirtschaftswege	29.297,66 €	- €	1.190,89 €	28.106,77 €

7910	Förderung von Wirtschaft und Verkehr + 7610	12.375,00 €	35.800,00 €	2.849,17 €	45.325,83 €
8550	Gemeindewald Sasbach	7.451,04 €	- €	379,16 €	7.071,88 €
8800	Allgemeines Grundvermögen	523.925,38 €	- €	12.791,35 €	393.656,66 €
	<i>WB)</i>			117.477,37 €	
**	Summe 522	3.441.936,28 €	43.000,00 €	229.374,48 €	3.255.561,80 €
<u>53</u>	Kredite	- €	- €	- €	- €
***	Summe 53	- €	- €	- €	- €
<u>54</u>	Innere Darlehen				
55	Kreditähnliche Rechtsgeschäfte	- €	- €	- €	- €
56	Sonstiges Deckungskapital	46.834.191,39 €		610.655,90 €	46.223.535,49 €
<u>7</u>	Abgrenzung zum Deckungskapital				
<u>71</u>	Haushaltseinnahmereste (noch nicht eingegangenes Deckungskapital)	- €			- €
<u>72</u>	Fehlbeträge (Vorjahre und laufendes Jahr)	- €	- €	- €	- €
****	Summe Deckungskreis 1	56.772.293,73 €	107.098,19 €	1.079.069,87 €	55.800.322,05 €
<u>8</u>	Rücklagen / sonstige Vermögensbindungen				
81	allgemeine Rücklage	1.153.014,09 €	3.273.673,31 €	1.153.014,09 €	3.273.673,31 €
82	Sondervermögen in Geld	- €	- €	- €	- €
<u>9</u>	Verpflichtungen aus laufender Rechnung				
91	Kassenausgabereste einschl. Abgrenzungsreste				
	KAR des VwH	63.002,72 €	380.878,87 €	63.002,72 €	380.878,87 €
	KAR des VmH	711.010,57 €	385,53 €	711.010,57 €	385,53 €
	KAR des SHV	40.911,52 €	45.541,06 €	40.911,52 €	45.541,06 €
	Haushaltsausgabereste				
	HAR des VwH	- €	- €	- €	- €
	HAR des VmH	- €	- €	- €	- €
93	Kassenkredite	- €	- €	- €	- €
94	Kassenvorgriff	- €	- €	- €	- €
***	Summe Deckungskreis 2	1.967.938,90 €	3.700.478,77 €	1.967.938,90 €	3.700.478,77 €
****	SUMME PASSIVA	58.740.232,63 €	3.807.576,96 €	3.047.008,77 €	59.500.800,82 €

BILANZ

zum 31.12.2018

BILANZ zum 31.12.2018

Gemeinde Sasbach / Ortenau

Aktiva

Passiva

Bezeichnung	Anfangsstand 01.01.2018	Zugänge	Abgänge	Endstand 31.12.2018	Bezeichnung	Anfangsstand 01.01.2018	Zugänge	Abgänge	Endstand 31.12.2018
0 Anlagevermögen					5 Deckungskapital				
01 Kostenrechnende Einrichtungen					51 Objektbezogenes Deckungskap.				
011 Sachanlagen	12.292.977,14 €	130.194,01 €	503.295,93 €	11.919.875,22 €	für kostenrechnende Einricht.				
012 Finanzanlagen	2.905.847,51 €	- €	- €	2.905.847,51 €	511 Beiträge und ähnliche Entgelte	2.911.137,61 €	22.262,08 €	125.943,38 €	2.807.456,31 €
02 Verwaltungsvermögen					512 Zuweisungen und Zuschüsse	904.739,64 €	22.915,50 €	28.667,26 €	898.987,88 €
021 Sachanlagen	40.726.602,84 €	283.495,89 €	882.365,65 €	40.127.733,08 €	für Verwaltungsvermögen				
022 Finanzanlagen/Beteil. Kapitaleinl.	846.866,24 €	- €	- €	846.866,24 €	521 Beiträge und ähnliche Entgelte	2.680.288,81 €	18.920,61 €	84.428,85 €	2.614.780,57 €
05 Ausgleichsposten für nicht	- €	- €	- €	- €	522 Zuweisungen und Zuschüsse	3.441.936,28 €	43.000,00 €	229.374,48 €	3.255.561,80 €
erfasste Sachanlagen	- €	- €	- €	- €	53 Kredite vom Kreditmarkt	- €	- €	- €	- €
1 Abgrenzung zum Anlagevermögen HAR	- €	- €	- €	- €	54 Innere Darlehen	- €	- €	- €	- €
(noch nicht verwend. Deckungskap.-VmHH)	- €	- €	- €	- €	55 Kreditähnliche Rechtsgeschäfte	- €	- €	- €	- €
					56 Sonstiges Deckungskapital	46.834.191,39 €	- €	610.655,90 €	46.223.535,49 €
					7 Abgrenzung zum Deckungskap.	- €	- €	- €	- €
					71 Haushaltseinnahmereste	- €	- €	- €	- €
					(noch nicht eingeg. Deckungskap.)	- €	- €	- €	- €
					72 Fehlbeträge (VJ und LJ)	- €	- €	- €	- €
Zwischensumme (Deckungskreis 1):	56.772.293,73 €	413.689,90 €	1.385.661,58 €	55.800.322,05 €	Zwischensumme (Deckungskreis 1):	56.772.293,73 €	107.098,19 €	1.079.069,87 €	55.800.322,05 €
2 Geldanlagen					8 Rücklagen / sonstige	- €	- €	- €	- €
21 Einlagen bei öff.-rech. Kreditinstituten	- €	1.900.000,00 €	- €	1.900.000,00 €	Geldvermögensbindungen				
22 Bauspareinlagen	- €	- €	- €	- €	81 Allgemeine Rücklagen	1.153.014,09 €	3.273.673,31 €	1.153.014,09 €	3.273.673,31 €
Schuldbuchforderungen	- €	- €	- €	- €	82 Sonderrücklagen	- €	- €	- €	- €
23 Wertpapiere als Geldanlage	- €	- €	- €	- €	83 Sondervermögen in Geld	- €	- €	- €	- €
24 Darlehensforderungen als Geldanlage	27.500,00 €	- €	- €	27.500,00 €	9 Verpflicht. aus lauf. Rechn.				
29 Sonstige Geldanlagen	- €	- €	- €	- €	91 Kassenausgabereste einschl.				
3 Forderungen aus inn. Darlehen	- €	- €	- €	- €	Abgrenzungsreste				
4 Forderungen aus lfd. Rechnung	- €	- €	- €	- €	KAR des VwHH	63.002,72 €	380.878,87 €	63.002,72 €	380.878,87 €
41 Kasseneinnahmereste					KAR des VmHH	711.010,57 €	385,53 €	711.010,57 €	385,53 €
KER des VwHH	355.594,34 €	450.349,66 €	355.594,34 €	450.349,66 €	KAR des SHV	40.911,52 €	45.541,06 €	40.911,52 €	45.541,06 €
KER des VmHH	18.351,19 €	- €	18.351,19 €	- €	92 Haushaltsausgabereste				
KER des SHV	263.764,45 €	221.011,37 €	263.764,45 €	221.011,37 €	HAR des VwHH	- €	- €	- €	- €
42 Haushaltseinnahmereste	- €	- €	- €	- €	HAR des VmHH	- €	- €	- €	- €
43 Fehlbeträge (Vorjahr und laufendes Jahr)	- €	- €	- €	- €	93 Kassenkredite	- €	- €	- €	- €
44 Kassenbestand	1.302.728,92 €	1.101.617,74 €	1.302.728,92 €	1.101.617,74 €	94 Kassenvorgriff	- €	- €	- €	- €
Zwischensumme (Deckungskreis 2):	1.967.938,90 €	3.672.978,77 €	1.940.438,90 €	3.700.478,77 €	Zwischensumme (Deckungskreis 2):	1.967.938,90 €	3.700.478,77 €	1.967.938,90 €	3.700.478,77 €
*** Summe Aktiva	58.740.232,63 €	4.086.668,67 €	3.326.100,48 €	59.500.800,82 €	*** Summe Passiva	58.740.232,63 €	3.807.576,96 €	3.047.008,77 €	59.500.800,82 €

246

Vorlage an den Gemeinderat

Die Jahresrechnung und der Rechenschaftsbericht der Gemeinde Sasbach für das Haushaltsjahr 2018 werden dem Gemeinderat gemäß § 92 Abs. 2 GemO zur Feststellung vorgelegt.

Antrag der Verwaltung an den Gemeinderat:

Der Gemeinderat beschließt:

Das Ergebnis der Jahresrechnung 2018 wird wie folgt festgestellt:

	Verwaltungs- haushalt	Vermögens- haushalt	Gesamt- haushalt
	<i>in €</i>	<i>in €</i>	<i>in €</i>
1. Soll-Einnahmen	16.505.909,88	2.764.363,76	19.270.273,64
2. Neue Haushaltseinnahmereste	0,00	0,00	0,00
3. Zwischensumme	16.505.909,88	2.764.363,76	19.270.273,64
4. ab Haushaltseinnahmereste vom Vorjahr	0,00	0,00	0,00
5. Bereinigte Soll-Einnahmen	16.505.909,88	2.764.363,76	19.270.273,64
6. Soll-Ausgaben	16.505.909,88	2.764.363,76	19.270.273,64
7. Neue Haushaltsausgabereste			0,00
8. Zwischensumme	16.505.909,88	2.764.363,76	19.270.273,64
9. ab Haushaltsausgabereste vom			0,00
10. Bereinigte Soll-Ausgaben	16.505.909,88	2.764.363,76	19.270.273,64
11. Differenz	0,00	0,00	0,00

Ferner wird festgestellt:

1. Die Zuführung vom Verwaltungshaushalt den Vermögenshaushalt **2.562.623,97 €**
2. nach der Verbuchung der Rücklagenzuführung den Endbestand der allgemeinen Rücklage mit **3.273.673,31 €**
3. der Rechenschaftsbericht für das Jahr 2018 wird zur Kenntnis genommen.
4. das Ergebnis in den Unterabschnitten 7000 „Schmutzwasser“ und 7002 „Niederschlagswasser“ wird auf die neue Rechnung vorgetragen.

Sasbach, den 06.07.2020

Bürgermeisteramt Sasbach

Gregor Bühler
Bürgermeister

Jahresrechnung Gruppierungsübersicht

5350 Einwohner

Grupp. Nr.	Bezeichnung in €	Haushaltsansatz 2018	Rechnungs- ergebnis 2018	Differenz
	Einnahmen			
	Einnahmen des Verwaltungshaushalts			
0	Steuern, allgemeine Zuweisungen und Umlagen			
00	Realsteuern			
000	Grundsteuer A	38.000	38.329,68	329,68
001	Grundsteuer B	703.500	717.486,03	13.986,03
003	Gewerbesteuer	3.100.000	5.461.628,49	2.361.628,49
	Zwischensumme Gruppe 00	3.841.500	6.217.444,20	2.375.944,20
01	Gemeindeanteil an Gemeinschaftssteuern			
010	Gemeindeanteil an der Einkommensteuer	3.011.000	3.106.357,41	95.357,41
012	Gemeindeanteil an der Umsatzsteuer	394.400	393.475,06	-924,94
02	Andere Steuern			
022	Hundesteuer	15.000	16.565,50	1.565,50
029	Sonstige Steuern	0	2.010,70	2.010,70
	Zwischensumme Gruppe 00 - 02	7.261.900	9.735.852,87	2.473.952,87
03	Steuerähnliche Einnahmen			
04	Schlüsselzuweisungen			
041	vom Land	1.678.000	1.727.474,80	49.474,80
05	Bedarfszuweisungen			
06	Sonstige allgemeine Zuweisungen			
09	Ausgleichsleistungen			
091	Ausgleichsleistungen nach dem Familienleistungsausgleich	230.500	231.000,00	500,00
	Summe Hauptgruppe 0	9.170.400	11.694.327,67	2.523.927,67
1	Einnahmen aus Verwaltung und Betrieb			
10	Verwaltungsgebühren	42.430	52.224,32	9.794,32
11	Benutzungsgebühren und ähnliche Entgelte	1.037.300	1.055.503,85	18.203,85
12	Zweckgebundene Abgaben, Kurtaxe	8.100	13.450,17	5.350,17
	Zwischensumme Gruppe 10 - 12	1.087.830	1.121.178,34	33.348,34
13	Einnahmen aus Verkauf	260.338	172.779,93	-87.558,07
14	Mieten und Pachten	209.917	297.748,80	87.831,80

Jahresrechnung Gruppierungsübersicht

5350 Einwohner

Grupp. Nr.	Bezeichnung in €	Haushaltsansatz 2018	Rechnungs- ergebnis 2018	Differenz
15	Sonstige Verwaltungs- und Betriebseinnahmen			
150-157,159	Sonstige Verwaltungs- und Betriebseinnahmen	45.950	99.973,89	54.023,89
	Zwischensumme Gruppe 13 - 15	516.205	570.502,62	54.297,62
16	Erstattungen von Ausgaben des Verwaltungshaushalts			
160	vom Bund	800	1.146,08	346,08
161	vom Land	9.500	7.535,00	-1.965,00
162	von Gemeinden und Gemeindeverbänden	115.250	35.874,78	-79.375,22
163	von Zweckverbänden und dgl.	0	7.146,30	7.146,30
165	von kommunalen Sonderrechnungen	27.500	31.977,02	4.477,02
166	von sonstigen öffentlichen Sonderrechnungen	2.400	1.336,14	-1.063,86
168	von übrigen Bereichen	24.000	15.949,96	-8.050,04
169	Innere Verrechnungen im Verwaltungshaushalt	804.010	795.200,68	-8.809,32
	Zwischensumme Gruppe 16	983.460	896.165,96	-87.294,04
17	Zuweisungen und Zuschüsse für lfd. Zwecke			
170	vom Bund	0	103.978,80	103.978,80
171	vom Land	596.260	743.017,96	146.757,96
172	von Gemeinden und Gemeindeverbänden	22.450	61.476,00	39.026,00
177	von privaten Unternehmen	0	388,18	388,18
178	von übrigen Bereichen	400	20.141,56	19.741,56
	Zwischensumme Gruppe 17	619.110	929.002,50	309.892,50
19	Aufgabenbezogene Leistungsbeteiligungen			
	Summe Hauptgruppe 1	3.206.605	3.516.849,42	310.244,42
2	Sonstige Finanzeinnahmen			
20	Zinseinnahmen			
207	von privaten Unternehmen	800	7.175,74	6.375,74
21	Gewinnanteile von wirtschaftlichen Unternehmen und aus Beteiligungen	50	31,32	-18,68
22	Konzessionsabgaben	161.000	154.368,48	-6.631,52
23	Schuldendiensthilfen			
24	Ersatz von sozialen Leistungen außerhalb von Einrichtungen			

Jahresrechnung Gruppierungsübersicht

5350 Einwohner

Grupp. Nr.	Bezeichnung in €	Haushaltsansatz 2018	Rechnungs- ergebnis 2018	Differenz
25	Ersatz von sozialen Leistungen in Einrichtungen			
26	Weitere Finanzeinnahmen			
260	Bußgelder	0	612,00	612,00
261	Säumniszuschläge und dgl.	26.100	111.700,77	85.600,77
	Zwischensumme Gruppe 26	26.100	112.312,77	86.212,77
27	Kalkulatorische Einnahmen			
271	Abschreibungen für Grundstücke und grundstücksgleiche Rechte	685.350	723.186,84	37.836,84
275	Verzinsung des Anlagekapitals	104.950	109.042,57	4.092,57
276	Auflösung von (passivierten) Beiträgen und ähnlichen Entgelten	167.700	164.715,12	-2.984,88
277	Auflösung von Zuweisungen und Zuschüssen	23.300	23.899,95	599,95
	Zwischensumme Gruppe 27	981.300	1.020.844,48	39.544,48
28	Zuführungen vom Vermögenshaushalt			
280	Allgemeine Zuführung vom Vermögenshaushalt	391.825	0,00	-391.825,00
	Summe Hauptgruppe 2	1.561.075	1.294.732,79	-266.342,21
299	Einnahmen des Verwaltungshaushalts (0-2)	13.938.080	16.505.909,88	2.567.829,88
3	Einnahmen des Vermögenshaushalts			
30	Zuführung vom Verwaltungshaushalt			
300	Allgemeine Zuführung vom Verwaltungshaushalt	0	2.562.623,97	2.562.623,97
31	Entnahmen aus Rücklagen			
310	Entnahme aus allgemeiner Rücklage	928.225	0,00	-928.225,00
32	Rückflüsse von Darlehen			
34	Einnahmen aus der Veräußerung von Sachen des Anlagevermögens			
340	Einnahmen aus Veräußerung von Grundstücken	550.000	60.641,92	-489.358,08
345	Einnahmen aus Veräußerung von beweglichen Sachen	1.500	1.184,00	-316,00
	Zwischensumme Gruppe 34	551.500	61.825,92	-489.674,08
35	Beiträge und ähnliche Entgelte	132.300	76.982,69	-55.317,31

Jahresrechnung Gruppierungsübersicht

5350 Einwohner

Grupp. Nr.	Bezeichnung in €	Haushaltsansatz 2018	Rechnungs- ergebnis 2018	Differenz
36	Zuweisungen und Zuschüsse für Investitionen und Investitionsförderungsmaßnahmen			
360	vom Bund	859.500	30.115,50	-829.384,50
361	vom Land	162.000	32.815,68	-129.184,32
36*1	Rückzahlungen Dritter aus geleisteten Zuweisungen und Zuschüssen			
	Zwischensumme Gruppe 36	1.021.500	62.931,18	-958.568,82
37	Einnahmen aus Krediten und inneren Darlehen einschl. Umschuldungen			
37*1	Einnahmen aus Krediten (ohne Umschuldungen)			
3771	von privaten Unternehmen	2.620.000	0,00	-2.620.000,00
37*2	Einnahmen für Umschuldungen			
	Zwischensumme Gruppe 37	2.620.000	0,00	-2.620.000,00
398	Einnahmen des Vermögenshaushalts (3)	5.253.525	2.764.363,76	-2.489.161,24
399	Einnahmen des Verwaltungs- und Vermögenshaushalts (0-3)	19.191.605	19.270.273,64	78.668,64

Jahresrechnung Gruppierungsübersicht

5350 Einwohner

Grupp. Nr.	Bezeichnung in €	Haushaltsansatz 2018	Rechnungs- ergebnis 2018	Differenz
	Ausgaben			
	Ausgaben des Verwaltungshaushalts			
4	Personalausgaben			
40	Aufwendungen für ehrenamtliche Tätigkeit	47.000	37.818,70	-9.181,30
41	Besoldung, Vergütungen, Löhne			
410	Beamte	320.700	305.589,52	-15.110,48
414	Beschäftigte	2.589.100	2.549.076,98	-40.023,02
416	Beschäftigungsentgelte und dgl.	3.200	1.998,00	-1.202,00
42	Versorgungsbezüge und dgl.			
43	Beiträge zu Versorgungskassen			
430	Beamte	236.500	264.250,50	27.750,50
434	Beschäftigte	214.910	212.342,23	-2.567,77
44	Beiträge zur gesetzlichen Sozialversicherung			
444	Beschäftigte	535.550	526.286,10	-9.263,90
45	Beihilfen, Unterstützungen und dgl.	67.290	23.027,04	-44.262,96
46	Personalnebenausgaben	10.350	12.052,67	1.702,67
	Summe Hauptgruppe 4	4.024.600	3.932.441,74	-92.158,26
5/6	Sächlicher Verwaltungs- und Betriebsaufwand			
50	Unterhaltung der Grundstücke und baulichen Anlagen	533.700	431.045,76	-102.654,24
51	Unterhaltung des sonstigen unbeweglichen Vermögens	434.450	340.258,69	-94.191,31
52	Geräte, Ausstattungs-, Ausrüstungs- und sonstige Gebrauchsgegenstände	82.850	77.334,46	-5.515,54
53	Mieten und Pachten	144.300	138.307,59	-5.992,41
54	Bewirtschaftung der Grundstücke, baulichen Anlagen usw.	357.550	389.453,98	31.903,98
55	Haltung von Fahrzeugen	48.300	49.452,29	1.152,29
56	Besondere Aufwendungen für Bedienstete	89.700	68.552,44	-21.147,56
57-63	Weitere Verwaltungs- und Betriebsausgaben	669.080	566.164,37	-102.915,63
64	Steuern, Versicherungen, Schadensfälle, Sonderabgaben	96.900	102.375,07	5.475,07

Jahresrechnung Gruppierungsübersicht

5350 Einwohner

Grupp. Nr.	Bezeichnung in €	Haushaltsansatz 2018	Rechnungs- ergebnis 2018	Differenz
65	Geschäftsausgaben	239.440	212.936,83	-26.503,17
66	Weitere allgemeine sächliche Ausgaben			
660	Verfüungsmittel	1.000	0,00	-1.000,00
661	Sonstige	57.510	34.945,59	-22.564,41
668	Vermischte Ausgaben	20.300	20.668,02	368,02
67	Erstattungen von Ausgaben des Verwaltungshaushalts			
670	an Bund	1.500	1.564,53	64,53
671	an Land	650	608,00	-42,00
672	an Gemeinden und Gemeindeverbände	52.310	42.852,97	-9.457,03
678	an übrige Bereiche	6.200	7.056,93	856,93
679	Innere Verrechnungen im Verwaltungshaushalt	804.010	795.249,08	-8.760,92
	Zwischensumme Gruppe 67	864.670	847.331,51	-17.338,49
68	Kalkulatorische Kosten			
681	Abschreibungen für Grundstücke und grundstücksgleiche Rechte	685.350	723.186,84	37.836,84
685	Verzinsung des Anlagekapitals	104.950	109.042,57	4.092,57
686	Auflösung von (passivierten) Beiträgen und ähnlichen Entgelten	191.000	188.615,07	-2.384,93
	Zwischensumme Gruppe 68	981.300	1.020.844,48	39.544,48
69	Aufgabenbezogene Leistungsbeteiligungen			
	Summe Hauptgruppen 5 - 6	4.621.050	4.299.671,08	-321.378,92
7	Zuweisungen und Zuschüsse (nicht für Investitionen)			
70	Zuschüsse für lfd. Zwecke an gemeinnützige, mildtätige, kirchliche o.ä. Einrichtungen	831.950	786.384,91	-45.565,09
71	Zuweisungen und sonstige Zuschüsse für laufende Zwecke			
712	an Gemeinden und Gemeindeverbände	8.000	8.304,28	304,28
713	an Zweckverbänden und dgl.	342.300	356.196,55	13.896,55
718	an übrige Bereiche	87.970	64.006,76	-23.963,24
	Zwischensumme Gruppe 71	438.270	428.507,59	-9.762,41

Jahresrechnung Gruppierungsübersicht

5350 Einwohner

Grupp. Nr.	Bezeichnung in €	Haushaltsansatz 2018	Rechnungs- ergebnis 2018	Differenz
	Summe Hauptgruppe 7	1.270.220	1.214.892,50	-55.327,50
8	Sonstige Finanzausgaben			
80	Zinsausgaben			
808	an Kreditmarkt	6.500	0,00	-6.500,00
	Zwischensumme Gruppe 80	6.500	0,00	-6.500,00
81	Steuerbeteiligungen			
810	Gewerbesteuerumlage	659.000	1.168.754,99	509.754,99
83	Allgemeine Umlagen			
831	an Land	1.515.000	1.514.439,20	-560,80
832	an Gemeinden und Gemeindeverbände (Kreisumlage)	1.806.000	1.806.031,00	31,00
833	an Zweckverbänden und dgl.	3.010	2.923,83	-86,17
	Zwischensumme Gruppe 83	3.324.010	3.323.394,03	-615,97
84	Weitere Finanzausgaben			
842	Sonstige Finanzausgaben	7.700	4.131,57	-3.568,43
85	Deckungsreserve	25.000	0,00	-25.000,00
86	Zuführung zum Vermögenshaushalt			
860	Allgemeine Zuführung zum Vermögenshaushalt	0	2.562.623,97	2.562.623,97
	Summe Hauptgruppe 8	4.022.210	7.058.904,56	3.036.694,56
899	Ausgaben des Verwaltungshaushalts (4-8)	13.938.080	16.505.909,88	2.567.829,88
9	Ausgaben des Vermögenshaushalts			
90	Zuführungen zum Verwaltungshaushalt			
900	Allgemeine Zuführung zum Verwaltungshaushalt	391.825	0,00	-391.825,00
91	Zuführungen an Rücklagen			
910	Zuführung an allgemeine Rücklage	0	2.120.659,22	2.120.659,22
93	Vermögenserwerb			
930	Erwerb von Beteiligungen, Kapitaleinlagen	0	250,00	250,00
932	Erwerb von Grundstücken	665.000	78.727,88	-586.272,12
935	Erwerb von beweglichen Sachen des Anlagevermögens	129.100	103.119,21	-25.980,79

Jahresrechnung Gruppierungsübersicht

5350 Einwohner

Grupp. Nr.	Bezeichnung in €	Haushaltsansatz 2018	Rechnungs- ergebnis 2018	Differenz
	Zwischensumme Gruppe 93	794.100	182.097,09	-612.002,91
94-96	Baumaßnahmen	3.552.400	239.172,11	-3.313.227,89
97	Tilgung von Krediten, Rückzahlungen von inneren Darlehen einschl. Umschuldung			
97*1	Ordentliche Tilgung (ohne Umschuldung)			
9711	an Land	95.000	0,00	-95.000,00
	Zwischensumme Gruppe 97	95.000	0,00	-95.000,00
98	Zuweisungen und Zuschüsse für Investitionen			
981	an Land	48.000	0,00	-48.000,00
983	an Zweckverbänden und dgl.	74.000	73.961,00	-39,00
987	an private Unternehmen	266.200	99.088,84	-167.111,16
988	an übrige Bereiche	32.000	49.385,50	17.385,50
	Zwischensumme Gruppe 98	420.200	222.435,34	-197.764,66
998	Ausgaben des Vermögenshaushalts (9)	5.253.525	2.764.363,76	-2.489.161,24
999	Ausgaben des Verwaltungs- und Vermögenshaushalts (4-9)	19.191.605	19.270.273,64	78.668,64

Jahresrechnung Rechnungsquerschnitt

Einwohneranzahl am 30.06.
des Vorjahres: 5.350

Einzelpläne 0 - 8

Gliederungs- Nummer	Aufgaben- bereich	Einnahmen aus Verwaltung und Betrieb	Sonstige Finanz- Einnahmen	Personal- Ausgaben	Sächlicher Verwaltungs- und Betriebs- aufwand	Zu- weisungen und Zuschüsse	Zuschuss- bedarf	Objekt- bezogene Einnahmen VmHH	Bau- maß- nahmen	Sonstige Investitions- Ausgaben	Aufträge auf Verpflicht.- Ermächtig.
	Gruppierungs- Nr.	10-17	061,20-27	40-46	50-68,84	70-76 78-79		32-36	94-96	92,93 98,991	
00	Gemeindeorgane	20.037,94	0,00	274.300,56	73.877,26	0,00	-328.139,88	83,00	0,00	1.635,16	0,00
02	Hauptverwaltung	86.525,23	0,00	330.042,72	136.013,44	0,00	-379.530,93	50,00	0,00	979,16	0,00
03	Finanzverwaltung	124.005,00	111.700,77	396.424,29	40.173,79	2.914,45	-203.806,76	0,00	0,00	2.750,12	0,00
05	Standesamt	12.530,13	0,00	91.344,42	6.901,87	0,00	-85.716,16	0,00	0,00	1.110,27	0,00
06	Rathaus Sasbach	648,48	0,00	19.261,42	90.942,86	152,62	-109.708,42	56,00	0,00	14.441,38	0,00
08	Einrichtungen für Verwaltungsangehörige	0,00	0,00	0,00	19.701,56	0,00	-19.701,56	0,00	0,00	0,00	0,00
Summe Einzelplan 0		243.746,78	111.700,77	1.111.373,41	367.610,78	3.067,07	-1.126.603,71	189,00	0,00	20.916,09	0,00
€ / Einwohner		45,56	20,88	207,73	68,71	0,57	-210,58	0,04	0,00	3,91	0,00

Jahresrechnung Rechnungsquerschnitt

Einwohneranzahl am 30.06.
des Vorjahres: 5.350

Einzelpläne 0 - 8

Gliederungs- Nummer	Aufgaben- bereich	Einnahmen aus Verwaltung und Betrieb	Sonstige Finanz- Einnahmen	Personal- Ausgaben	Sächlicher Verwaltungs- und Betriebs- aufwand	Zu- weisungen und Zuschüsse	Zuschuss- bedarf	Objekt- bezogene Einnahmen VmHH	Bau- maß- nahmen	Sonstige Investitions- Ausgaben	Aufträge auf Verpflicht.- Ermächtig.
	Gruppierungs- Nr.	10-17	061,20-27	40-46	50-68,84	70-76 78-79		32-36	94-96	92,93 98,991	
11	Ordnungs- und Meldeamt	35.934,89	612,00	224.130,01	38.253,49	3.662,25	-229.498,86	0,00	0,00	993,53	0,00
13	Feuerwehren	11.536,93	11.258,07	5.445,50	159.417,96	668,00	-142.736,46	0,00	0,00	0,00	0,00
14	Katastrophenschutz	0,00	0,00	0,00	306,31	0,00	-306,31	0,00	0,00	0,00	0,00
Summe Einzelplan 1		47.471,82	11.870,07	229.575,51	197.977,76	4.330,25	-372.541,63	0,00	0,00	993,53	0,00
€ / Einwohner		8,87	2,22	42,91	37,01	0,81	-69,63	0,00	0,00	0,19	0,00

Jahresrechnung Rechnungsquerschnitt

Einwohneranzahl am 30.06.
des Vorjahres: 5.350

Einzelpläne 0 - 8

Gliederungs- Nummer	Aufgaben- bereich	Einnahmen aus Verwaltung und Betrieb	Sonstige Finanz- Einnahmen	Personal- Ausgaben	Sächlicher Verwaltungs- und Betriebs- aufwand	Zu- weisungen und Zuschüsse	Zuschuss- bedarf	Objekt- bezogene Einnahmen VmHH	Bau- maß- nahmen	Sonstige Investitions- Ausgaben	Aufträge auf Verpflicht.- Ermächtig.
	Gruppierungs- Nr.	10-17	061,20-27	40-46	50-68,84	70-76 78-79		32-36	94-96	92,93 98,991	
21	Grund- und Hauptschulen	119.997,66	100,27	115.095,40	336.731,45	1.862,15	-333.591,07	7.314,00	0,00	31.397,10	0,00
29	Schülerbeförderung / Schulkindbetreuung	40.926,80	0,00	182.372,61	21.587,46	0,00	-163.033,27	0,00	0,00	4.939,52	0,00
Summe Einzelplan 2		160.924,46	100,27	297.468,01	358.318,91	1.862,15	-496.624,34	7.314,00	0,00	36.336,62	0,00
€ / Einwohner		30,08	0,02	55,60	66,98	0,35	-92,83	1,37	0,00	6,79	0,00

Jahresrechnung Rechnungsquerschnitt

Einwohneranzahl am 30.06.
des Vorjahres: 5.350

Einzelpläne 0 - 8

Gliederungs- Nummer	Aufgaben- bereich	Einnahmen aus Verwaltung und Betrieb	Sonstige Finanz- Einnahmen	Personal- Ausgaben	Sächlicher Verwaltungs- und Betriebs- aufwand	Zu- weisungen und Zuschüsse	Zuschuss- bedarf	Objekt- bezogene Einnahmen VmHH	Bau- maß- nahmen	Sonstige Investitions- Ausgaben	Aufträge auf Verpflicht.- Ermächtig.
	Gruppierungs- Nr.	10-17	061,20-27	40-46	50-68,84	70-76 78-79		32-36	94-96	92,93 98,991	
30	Verwaltung kultureller Angelegenheiten	0,00	0,00	5.837,74	68,14	34.447,91	-40.353,79	0,00	0,00	0,00	0,00
32	Museen	200,77	0,00	5.904,38	21.810,86	0,00	-27.514,47	0,00	0,00	0,00	0,00
33	Musikschule	0,00	0,00	0,00	0,00	15.005,11	-15.005,11	0,00	0,00	0,00	0,00
34	Heimatpflege	0,00	0,00	0,00	9.727,50	0,00	-9.727,50	0,00	0,00	0,00	0,00
36	Naturschutz, Denkmalschutz und Denkmalpflege	0,00	0,00	0,00	630,00	2.975,00	-3.605,00	0,00	0,00	0,00	0,00
Summe Einzelplan 3		200,77	0,00	11.742,12	32.236,50	52.428,02	-96.205,87	0,00	0,00	0,00	0,00
€ / Einwohner		0,04	0,00	2,19	6,03	9,80	-17,98	0,00	0,00	0,00	0,00

Jahresrechnung Rechnungsquerschnitt

Einwohneranzahl am 30.06.
des Vorjahres: 5.350

Einzelpläne 0 - 8

Gliederungs- Nummer	Aufgaben- bereich	Einnahmen aus Verwaltung und Betrieb	Sonstige Finanz- Einnahmen	Personal- Ausgaben	Sächlicher Verwaltungs- und Betriebs- aufwand	Zu- weisungen und Zuschüsse	Zuschuss- bedarf	Objekt- bezogene Einnahmen VmHH	Bau- maß- nahmen	Sonstige Investitions- Ausgaben	Aufträge auf Verpflicht.- Ermächtig.
	Gruppierungs- Nr.	10-17	061,20-27	40-46	50-68,84	70-76 78-79		32-36	94-96	92,93 98,991	
43	Soziale Einrichtungen für Pflegebedürftige	285.758,58	417,08	23.942,08	307.026,58	0,00	-44.793,00	0,00	0,00	0,00	0,00
45	Jugendhilfe nach dem Kinder- u. Jugendhilfegesetz	27.217,93	0,00	42.749,76	2.480,98	0,00	-18.012,81	0,00	0,00	0,00	0,00
46	Soziale Sicherung	981.980,55	9.770,37	1.581.460,06	417.523,25	708.517,08	-1.715.749,47	55.731,18	58.268,85	11.772,13	0,00
49	Sonstige soziale Angelegenheiten	0,00	0,00	0,00	1.191,56	5.122,06	-6.313,62	0,00	0,00	0,00	0,00
Summe Einzelplan 4		1.294.957,06	10.187,45	1.648.151,90	728.222,37	713.639,14	-1.784.868,90	55.731,18	58.268,85	11.772,13	0,00
€ / Einwohner		242,05	1,90	308,07	136,12	133,39	-333,62	10,42	10,89	2,20	0,00

Jahresrechnung Rechnungsquerschnitt

Einwohneranzahl am 30.06.
des Vorjahres: 5.350

Einzelpläne 0 - 8

Gliederungs- Nummer	Aufgaben- bereich	Einnahmen aus Verwaltung und Betrieb	Sonstige Finanz- Einnahmen	Personal- Ausgaben	Sächlicher Verwaltungs- und Betriebs- aufwand	Zu- weisungen und Zuschüsse	Zuschuss- bedarf	Objekt- bezogene Einnahmen VmHH	Bau- maß- nahmen	Sonstige Investitions- Ausgaben	Aufträge auf Verpflicht.- Ermächtig.
	Gruppierungs- Nr.	10-17	061,20-27	40-46	50-68,84	70-76 78-79		32-36	94-96	92,93 98,991	
50	Gesundheitsverwaltung	0,00	0,00	0,00	307,53	750,00	-1.057,53	0,00	0,00	0,00	0,00
54	Gesundheitspflege	0,00	0,00	0,00	193,92	2.667,50	-2.861,42	0,00	0,00	0,00	0,00
55	Förderung des Sports	0,00	0,00	0,00	0,00	64.469,98	-64.469,98	0,00	0,00	95.148,75	0,00
56	Eigene Sportstätten	18.557,94	2.622,59	42.759,40	75.291,35	4.081,34	-100.951,56	0,00	0,00	2.723,67	0,00
58	Park- und Gartenanlagen, Spielplätze	122,49	0,00	0,00	121.963,25	0,00	-121.840,76	151,00	0,00	0,00	0,00
Summe Einzelplan 5		18.680,43	2.622,59	42.759,40	197.756,05	71.968,82	-291.181,25	151,00	0,00	97.872,42	0,00
€ / Einwohner		3,49	0,49	7,99	36,96	13,45	-54,43	0,03	0,00	18,29	0,00

Jahresrechnung Rechnungsquerschnitt

Einwohneranzahl am 30.06.
des Vorjahres: 5.350

Einzelpläne 0 - 8

Gliederungs- Nummer	Aufgaben- bereich	Einnahmen aus Verwaltung und Betrieb	Sonstige Finanz- Einnahmen	Personal- Ausgaben	Sächlicher Verwaltungs- und Betriebs- aufwand	Zu- weisungen und Zuschüsse	Zuschuss- bedarf	Objekt- bezogene Einnahmen VmHH	Bau- maß- nahmen	Sonstige Investitions- Ausgaben	Aufträge auf Verpflicht.- Ermächtig.
	Gruppierungs- Nr.	10-17	061,20-27	40-46	50-68,84	70-76 78-79		32-36	94-96	92,93 98,991	
60		26.306,77	0,00	63.724,26	1.738,16	0,00	-39.155,65	0,00	0,00	2.070,60	0,00
61	Orts- und Regionalplanung	5.923,46	0,00	34.912,64	79.009,26	0,00	-107.998,44	0,00	11.925,65	50.364,66	0,00
63	Gemeindestraßen	20.814,91	0,00	0,00	446.938,85	0,00	-426.123,94	18.920,61	63.640,56	3.972,60	0,00
67	Straßenbeleuchtung und Reinigung	1.796,39	0,00	0,00	49.207,65	0,00	-47.411,26	0,00	0,00	0,00	0,00
69	Wasserläufe, Wasserbau	1.833,37	0,00	0,00	102.056,20	282,04	-100.504,87	0,00	0,00	0,00	0,00
Summe Einzelplan 6		56.674,90	0,00	98.636,90	678.950,12	282,04	-721.194,16	18.920,61	75.566,21	56.407,86	0,00
€ / Einwohner		10,59	0,00	18,44	126,91	0,05	-134,80	3,54	14,12	10,54	0,00

Jahresrechnung Rechnungsquerschnitt

Einwohneranzahl am 30.06.
des Vorjahres: 5.350

Einzelpläne 0 - 8

Gliederungs- Nummer	Aufgaben- bereich	Einnahmen aus Verwaltung und Betrieb	Sonstige Finanz- Einnahmen	Personal- Ausgaben	Sächlicher Verwaltungs- und Betriebs- aufwand	Zu- weisungen und Zuschüsse	Zuschuss- bedarf	Objekt- bezogene Einnahmen VmHH	Bau- maß- nahmen	Sonstige Investitions- Ausgaben	Aufträge auf Verpflicht.- Ermächtig.
	Gruppierungs- Nr.	10-17	061,20-27	40-46	50-68,84	70-76 78-79		32-36	94-96	92,93 98,991	
70	Abwasserbeseitigung	785.510,76	164.614,85	0,00	578.018,91	354.811,89	17.294,81	22.262,08	30.101,95	73.961,00	0,00
72	Abfallbeseitigung	537,60	0,00	0,00	0,00	1.250,60	-713,00	0,00	0,00	0,00	0,00
73	Märkte	1.899,00	0,00	0,00	7.265,35	0,00	-5.366,35	0,00	0,00	0,00	0,00
75	Bestattungswesen	68.921,71	99,75	0,00	257.214,54	0,00	-188.193,08	0,00	0,00	0,00	0,00
76	Sonstige öffentliche Einrichtungen	0,00	0,00	0,00	584,29	0,00	-584,29	0,00	0,00	0,00	0,00
77	Hilfsbetriebe der Verwaltung	512.343,20	0,00	335.721,16	176.622,04	0,00	0,00	730,00	0,00	31.267,50	0,00
78	Förderung der Land- und Forstwirtschaft	8.226,37	0,00	0,00	71.587,32	855,60	-64.216,55	0,00	0,00	0,00	0,00
79	Fremdenverkehr, Sonstige Förderung von Wirtschaft und Verkehr	26.304,13	149,17	23.157,96	139.922,07	10.254,28	-146.881,01	35.800,00	75.235,10	0,00	0,00
Summe Einzelplan 7		1.403.742,77	164.863,77	358.879,12	1.231.214,52	367.172,37	-388.659,47	58.792,08	105.337,05	105.228,50	0,00
€ / Einwohner		262,38	30,82	67,08	230,13	68,63	-72,65	10,99	19,69	19,67	0,00

Jahresrechnung Rechnungsquerschnitt

Einwohneranzahl am 30.06.
des Vorjahres: 5.350

Einzelpläne 0 - 8

Gliederungs- Nummer	Aufgaben- bereich	Einnahmen aus Verwaltung und Betrieb	Sonstige Finanz- Einnahmen	Personal- Ausgaben	Sächlicher Verwaltungs- und Betriebs- aufwand	Zu- weisungen und Zuschüsse	Zuschuss- bedarf	Objekt- bezogene Einnahmen VmHH	Bau- maß- nahmen	Sonstige Investitions- Ausgaben	Aufträge auf Verpflicht.- Ermächtig.
	Gruppierungs- Nr.	10-17	061,20-27	40-46	50-68,84	70-76 78-79		32-36	94-96	92,93 98,991	
81	Versorgungsunternehmen	12.063,01	154.368,48	0,00	8.433,92	0,00	157.997,57	0,00	0,00	0,00	0,00
85	Land- und Forstwirtschaftliche Unterneh	218.442,71	0,00	98.102,32	230.945,26	0,00	-110.604,87	5.000,00	0,00	0,00	0,00
88	Allgemeines Grundvermögen	59.366,67	0,00	26.379,56	53.211,48	0,00	-20.224,37	55.641,92	0,00	74.755,28	0,00
89	Allgemeines Sondervermögen	578,04	0,00	9.373,49	27.966,34	142,64	-36.904,43	0,00	0,00	0,00	0,00
Summe Einzelplan 8		290.450,43	154.368,48	133.855,37	320.557,00	142,64	-9.736,10	60.641,92	0,00	74.755,28	0,00
€ / Einwohner		54,29	28,85	25,02	59,92	0,03	-1,82	11,34	0,00	13,97	0,00
Summe 0-8:		3.516.849,42	455.713,40	3.932.441,74	4.112.844,01	1.214.892,50	-5.287.615,43	201.739,79	239.172,11	404.282,43	0,00
€ / Einwohner		657,36	85,18	735,04	768,76	227,08	-988,34	37,71	44,70	75,57	0,00

Jahresrechnung Rechnungsquerschnitt

Einwohneranzahl am 30.06. des Vorjahres: 5.350		Einzelplan 9					
Gliederungs- Nummer	Aufgabenbereich	Steuern und allgemeine Zuweisungen	sonstige Finanz- einnahmen	sonstige Finanz- ausgaben	Überschuss	sonstige Einnahmen VmHH	sonstige Ausgaben VmHH
Gruppierungsnummer		00-07, 09	158, 20-28	47,679,686,687 80-86,88,689		30,31,36 37,39	90,91,933 97,99
90	Steuern, allgemeine Zuweisungen und Umlagen	11.692.316,97	0,00	4.492.149,02	7.200.167,95	0,00	0,00
91	Sonstige allgemeine Finanzwirtschaft	0,00	839.019,39	2.753.582,61	-1.914.563,22	2.562.623,97	2.120.659,22
Summe Einzelplan 9		11.692.316,97	839.019,39	7.245.731,63	5.285.604,73	2.562.623,97	2.120.659,22
€ / Einwohner		2.185,48	156,83	1.354,34	987,96	479,00	396,38

Deckungsmittelprobe für die allgemeine Rücklage 2018

Einnahme-Reste des Verwaltungshaushaltes	450.349,66 €
+ Einnahme-Reste des Vermögenshaushaltes	- €
+ Einnahme-Reste des ShV ohne Kassenbestand	2.148.511,37 €
+ Kassenbestand 2018	1.101.617,74 €
Sume der Einnahmereste 2018	<u>3.700.478,77 €</u>
./. Ausgabe-Reste des Verwaltungshaushaltes	380.878,87 €
./. Ausgabe-Reste des Vermögenshaushaltes	385,53 €
./. Ausgabe-Reste des ShV ohne allgemeine Rücklage	45.541,06 €
Summe der Ausgabe-Reste 2018	<u>426.805,46 €</u>
Einnahme-Reste 2018	3.700.478,77 €
./. Ausgabe-Reste 2018	<u>426.805,46 €</u>
Bestand der allgemeinen Rücklage 2018	<u>3.273.673,31 €</u>

(s. Hhst. 9510.500100, Seite 219)

F. d. R/Falk